

Today Selections >> **COCOCO, COM7, SCB**


Stock	S	R	Comment
COCOCO	11.60	12.20	บริษัทอู่เรือรายใหญ่ 68 ขึ้นมาเป็น 1 หมื่นล้านบาทจากเดิมที่ 8 พันล้านบาท
COM7	27.00	28.25	'คลัง' ชง 'Easy E-Receipt' เข้ากรม. สืบดาหน้า ลดหย่อนภาษีสูงสุด 50,000 บาท
SCB	116.50	119.25	แนวโน้มดอกเบี้ยลดลงน้อยกว่าคาด หนุน NIM ของบริษัท

A yield divergence / Easy E-Receipt

- **Strategy:** ในเชิงกลยุทธ์ ยังคงมองว่าแนวรับที่น่าสนใจในมิติของ Valuation อยู่ที่ระดับ 1370 จุด เนื่องจากเทียบเท่าระดับกรณีฐานจากวิธี PE Model ของเรา ด้วยเหตุนี้ หาก SET Index ย่อตัวมาแถวบริเวณดังกล่าว แนะนำให้ผู้ถือเงินสดมาก่อนหน้านี้ สามารถเพิ่มน้ำหนักการลงทุนในหุ้นไทยได้
- **THB yield:** อัตราผลตอบแทนพันธบัตรไทยทำจุดต่ำสุดใหม่เมื่อวานนี้ หลังผลการประมูลพันธบัตรรัฐบาลรุ่น 5 ปีของไทยออกมามีกระแสดอรับดีมาก โดยมีอัตราส่วน Bid-to-cover อยู่ที่ 3.69x ถือเป็นสถิติสูงสุดใหม่ของปีนี้ การปรับลงที่สวนทางระหว่าง Yield ของไทยและสหรัฐฯนี้ (รูปที่ 1) ถือเป็นข้อได้เปรียบประการหนึ่งที่ทำให้ตลาดหุ้นไทยยังคงมี Valuation ที่ดูพอน่าสนใจสำหรับนักลงทุนในประเทศผ่านมาตรวัด Earning yield gap (EYG) ที่เทียบเคียงกับ Bond yield ในประเทศ โดยล่าสุดระดับ EYG ดังกล่าวยังคงสามารถยืนเหนือค่าเฉลี่ยอยู่ได้ (รูปที่ 2) บ่งชี้ความน่าสนใจของตัวหุ้นเมื่อเปรียบเทียบกับตราสารหนี้
- **Bond-liked:** ที่สำคัญ Bond yield ของไทยที่ยืนต่ำต่อเนื่องแบบนี้ จะทำให้ความน่าสนใจของตราสารคล้าย Bond ยังคงอยู่ในเกณฑ์ดีต่อไปด้วยเช่นกัน ไม่ว่าจะเป็น REITs/IFFs/Utilities เป็นต้น ผ่านมาตรวัด Dividend yield gap ที่ยังคงยืนได้เหนือค่าเฉลี่ยเช่นกัน (รูปที่ 3) เรายังคงแนะนำให้ Overweight ตราสารนี้ต่อไปยังการลงทุนในช่วงไตรมาส 1 ปีหน้า
- **Easy E-Receipt:** วานนี้ นายพิชัย ชุณหวชิร รองนายกรัฐมนตรี และรมว. คลัง เปิดเผยว่า ในการประชุมคณะรัฐมนตรี (ครม.) สืบดาหน้า 24 ธ.ค. 67 ซึ่งเป็นการประชุมนัดสุดท้ายของปีนี้ กระทรวงการคลัง จะเสนอมาตรการของขวัญปีใหม่ 2568 เพื่อช่วยในการกระตุ้นกำลังซื้อของประชาชน คือ โครงการ Easy E-receipt ซึ่งเงื่อนไขรายละเอียดจะใกล้เคียงกับของเดิม อาทิ วงเงินลดหย่อนภาษีสูงสุด 50,000 บาท
- **Our take:** มองมาตรการ Easy E-Receipt ดังกล่าวจะช่วยส่งเสริมโมเมนตัมของการบริโภคภายในประเทศช่วงไตรมาสที่ 1 ของปีหน้าให้ต่อเนื่องจากไตรมาสที่ 4 ของปีนี้ได้ มองเช่นเดิมว่ากลุ่มหุ้นที่ได้ประโยชน์จากมาตรการดังกล่าวได้แก่ กลุ่ม Hypermarket อาทิ **CPAXT, BJC** และกลุ่ม Discretionary อาทิ **CRC, COM7, HMPRO** เป็นต้น
- **NKT:** หุ้นโรงพยาบาลนครธน เข้าซื้อขายในกระดาน SET Index วันนี้เป็นวันแรก ให้ราคาเหมาะสมอยู่ที่ 12.2 บาท ประเมินกำไรปี 2567-2569 ไว้ที่ 270, 286, และ 317 ล้านบาทตามลำดับ คิดเป็นอัตราการเติบโตเฉลี่ย (CAGR) ประมาณ 6.5% มองความน่าสนใจในการลงทุนหุ้นตัวนี้ได้แก่
 - 1) เป็นหนึ่งในโรงพยาบาลชั้นนำของกรุงเทพมหานครฝั่งตะวันตก
 - 2) มีประสบการณ์ด้านการให้บริการที่มีคุณภาพ เปิดดำเนินการมาแล้วเป็นเวลา 28 ปี
 - 3) มีการร่วมมือกับโรงพยาบาลชั้นนำในการก่อตั้งศูนย์การแพทย์รักษาโรคซับซ้อนและโรคทั่วไป
 - 4) มีความพร้อมในการดูแลและรักษาสุขภาพของผู้ใช้บริการทุกช่วงวัย รองรับทุกกลุ่มผู้ใช้บริการ

(อ่านรายละเอียดต่อหน้าหลัง)

แนวรับ 1,362 แนวต้าน 1,402

บทวิเคราะห์วันนี้

- **NKT (ชื่อ ราคาเป้าหมาย 12.20 บาท)** มุ่งมั่นให้การดูแลรักษาตามมาตรฐานสากลด้วยหัวใจความเป็นมนุษย์

Market Summary

	Closed	+/-	%Chg
SET	1,377.53	- 21.42	- 1.53
SET50	891.01	- 14.69	- 1.62
SET100	1,925.33	- 30.88	- 1.58
Mai	306.10	- 2.35	- 0.76
Dow Jones	42,342.24	+15.37	+0.04
Nasdaq	19,372.77	-19.92	-0.10
Nikkei	38,813.58	- 268.13	- 0.69
Hang Seng	19,752.51	- 112.04	- 0.56
SET Mkt. Cap (Btmn)	17,159.67		
SET Turnover (Btmn)	49,259.21		
PER(x)	19.01		

Stock Top Active

CPALL	BDMS	DELTA	ADVANC	BCP
-------	------	-------	--------	-----

Sector Top Active

ENERG	ETRON	COMM
-------	-------	------

Investors Data – SET (Btmn)

19 Dec.24	Buy	Sell	Net
Institution	4,993	6,245	-1,252
Proprietary	2,877	3,621	-744
Foreign	25,498	25,396	102
Local	15,891	13,997	1,894
1-19 Dec.24	Buy	Sell	Net
Institution	56,185	53,044	3,140
Proprietary	31,484	31,787	-303
Foreign	257,726	267,104	-9,378
Local	164,711	158,170	6,541

Commodities

	19 Dec.24	18 Dec.24	Chg	%Chg
Bt/US\$	34.47	34.46	+0.01	+0.03
US\$/Yuan	7.296	7.286	+0.01	+0.14
US Bond Yield 10y(%)	4.558	4.536	+0.02	+0.48
Brent Oil (US\$/bbl)	72.88	73.39	-0.51	-0.69
Nymex Oil (US\$/bbl)	69.38	70.02	-0.64	-0.91
Gold Spot (US\$/oz)	2,593.64	2,584.63	+9.01	+0.35
Baltic Dry Index	976.00	1,028.00	-52.00	-5.06
Dollar Index (DXYO)	108.43	108.20	+0.22	+0.21

Today's Event

- **CHO** ลงหุ้นเข้า 277,777,776 หุ้น
- **MBK** ลงหุ้นเข้า 2,088 หุ้น
- **NKT** เข้าซื้อขายเป็นวันแรก (535.0mn sh @ Bt7.80) หมวดการแพทย์


 นุตชาติ เมกษิต
 CFA, FRM (ID: 31379)
 E-mail: nuttachat@trinitythai.com

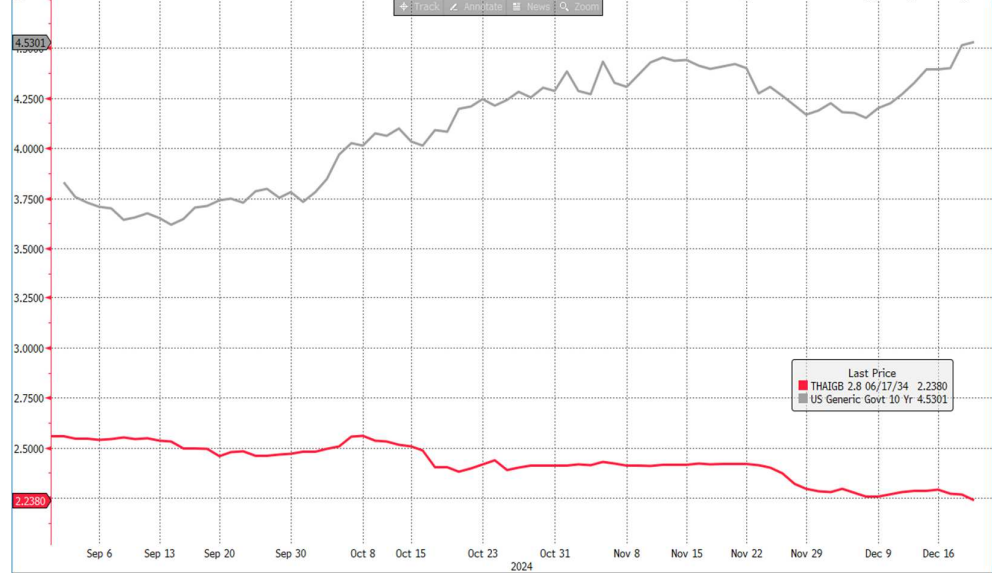
บริษัทหลักทรัพย์ ทรินิตี้ จำกัด เลขที่ 1 อาคารพาร์ค สยาม ชั้น 22 และห้อง 2301 ชั้น 23 ถนนคอนแวนต์ แขวงสีลม เขตบางรัก กรุงเทพฯ 10500

รายงานฉบับนี้จัดทำขึ้นโดยข้อมูลเท่าที่ปรากฏและเชื่อว่าเป็นที่น่าเชื่อถือได้ แต่ก็เป็นบริการยืมความถูกต้องและความสมบูรณ์ของข้อมูลนั้นๆ โดยบริษัทหลักทรัพย์ ทรินิตี้ จำกัด ผู้จัดทำขอสงวนสิทธิ์ในการเปลี่ยนแปลงความเห็นหรือประมาณการณต่างๆ ที่ปรากฏในรายงานฉบับนี้โดยไม่ต้องแจ้งล่วงหน้า รายงานฉบับนี้มีวัตถุประสงค์เพื่อใช้ประกอบการตัดสินใจของนักลงทุน โดยไม่ได้เป็นการชี้นำหรือชักชวนให้นักลงทุนทำการซื้อหรือขายหลักทรัพย์ หรือตราสารทางการเงินใดๆ ที่ปรากฏในรายงาน

Strategy

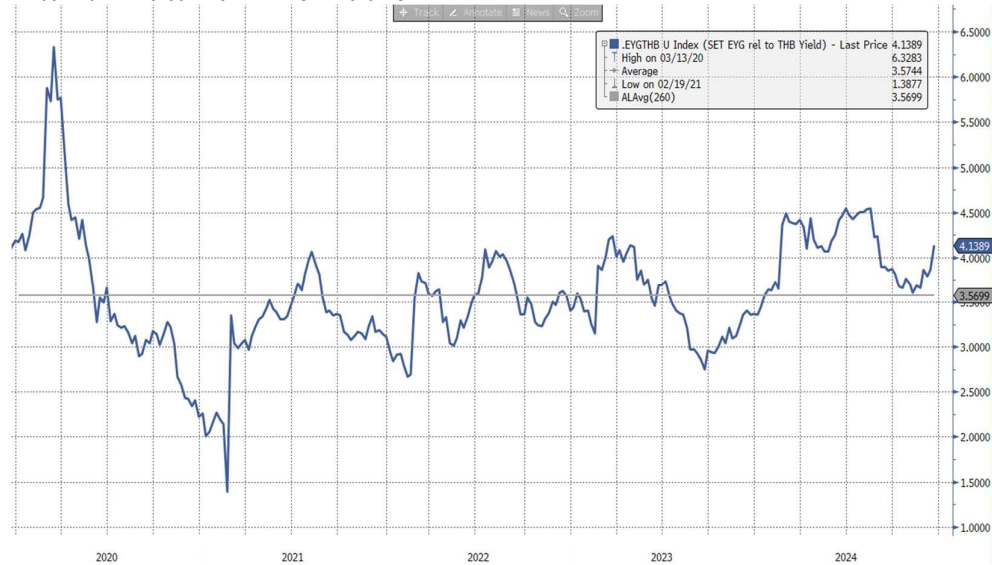
- 5) ได้การรับรองกระบวนการคุณภาพตามมาตรฐานโรงพยาบาลและบริการสุขภาพ (Healthcare Accreditation : HA)
- 6) Upside จากโรงพยาบาลนครธน 2 ที่คาดว่าจะสามารถเปิดให้การรักษาแก่ผู้ประกันตนตามสิทธิประกันสังคมได้ประมาณปี 2570

รูปที่ 1: การปรับตัวที่สวนทางระหว่าง Bond yield ไทย (แดง) และสหรัฐฯ (เทา)



Source: Bloomberg

รูปที่ 2: EYG ของตลาดหุ้นไทยที่วัดเทียบกับ Yield 10 ปีของไทย ยังคงสามารถยืนเหนือค่าเฉลี่ยได้อย่างต่อเนื่อง

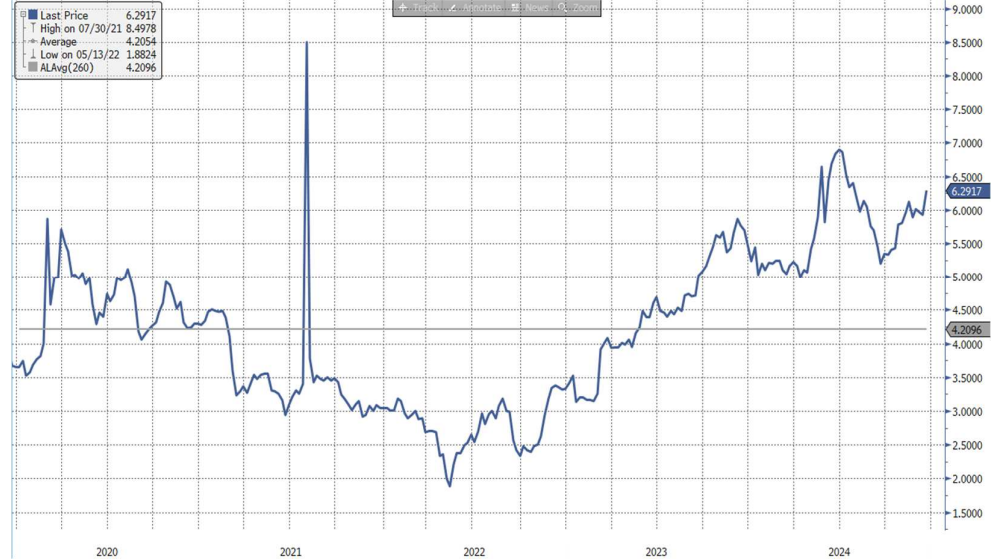


Source: Bloomberg

ณัฐชาติ เมฆมาดิน, CFA, FRM
เลขทะเบียนนักวิเคราะห์:
031379
nuttachart@trinitythai.com

Strategy

รูปที่ 3: Dividend yield gap ของ Thai REITs ยังคงอยู่สูงกว่าค่าเฉลี่ยได้เช่นกัน



Source: Bloomberg

ณัฐชาติ เมฆมาสิน, CFA, FRM
เลขทะเบียนนักวิเคราะห์:
031379
nuttachart@trinitythai.com

Fund Flow

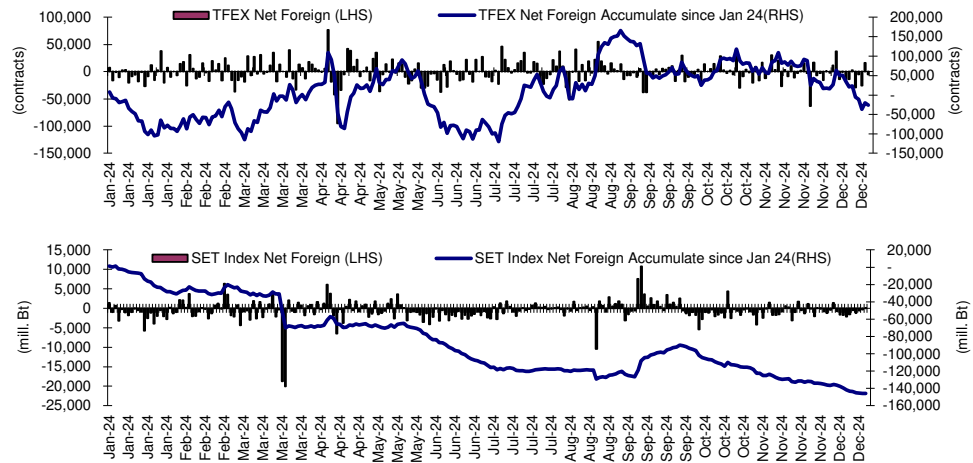
Foreign Portfolio Investment in Equities (Asia ex. Japan)

Unit : US\$ mn

	As at	Day	WTD Net	MTD Net	YTD Net
India	18-Dec	-108.6	-367.3	2,783.0	707.8
Indonesia	19-Dec	-57.7	-227.5	-329.4	1,137.6
Malaysia	19-Dec	-30.1	-185.7	-555.7	-860.8
Philippines	19-Dec	-16.9	-56.7	-93.6	-398.8
South Korea	20-Dec	-149.1	-1,131.7	-1,260.9	2,695.0
Sri Lanka	19-Dec	0.0	1.8	-1.0	-32.1
Taiwan	19-Dec	-1,161.0	-460.6	1,128.1	-19,127.4
Thailand	19-Dec	3.0	-62.0	-276.2	-4,100.5
Vietnam	19-Dec	-18.6	-51.9	-103.9	-3,193.0

Source: Bloomberg

Net Foreign



Indicators to watch

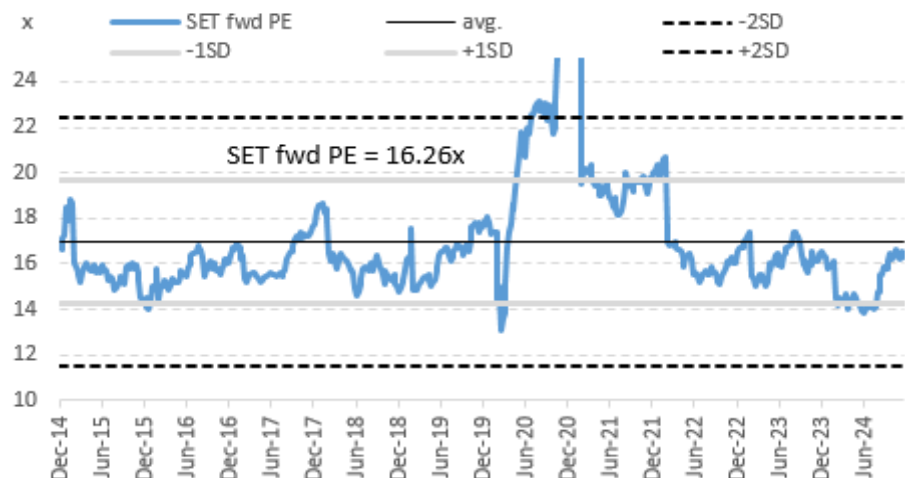
	Last	Previous	% chg	1W Prior	1M Prior	Remark
VIX Index	24.09	27.62	-12.8%	73.1%	42.8%	+
Ted Spread	0.53	0.52	2.1%	0.0%	67.3%	-
U.S.Dollar Index	108.43	103.21	5.1%	1.7%	2.1%	-
U.S.Bond Yield	4.56	3.93	15.9%	0.0%	0.0%	+
Emerging Asia Index (MXMS)	600.24	608.19	-1.3%	-2.6%	0.4%	-

Source: Bloomberg, Aspen

SET Forward PE

EPS Forward

Y2024E 86.61x
Y2025E 97.68x



บริษัทหลักทรัพย์ ตรีดี จำกัด เลขที่ 1 อาคารพารค์ สยาม ชั้น 22 และห้อง 2301 ชั้น 23 ถนนคอนแวนต์ แขวงสีลม เขตบางรัก กรุงเทพฯ 10500

รายงานฉบับนี้จัดทำขึ้นโดยข้อมูลที่ปรากฏและเชื่อว่าเป็นที่น่าเชื่อถือได้ แต่ไม่ถือเป็นการยืนยันความถูกต้องและความสมบูรณ์ของข้อมูลนั้นๆ โดยบริษัทหลักทรัพย์ ตรีดี จำกัด ผู้จัดทำขอสงวนสิทธิ์ในการเปลี่ยนแปลงความเห็นหรือประมาณการณต่างๆ ที่ปรากฏในรายงานฉบับนี้โดยไม่ต้องแจ้งล่วงหน้า รายงานฉบับนี้มิได้ถูกระงับหรือใช้ประกอบการตัดสินใจของนักลงทุน โดยไม่ได้เป็นการแนะนำหรือชักชวนให้เข้าลงทุน การทำหรือขายหลักทรัพย์ หรือตราสารทางการเงินใดๆ ที่ปรากฏในรายงาน

Turnover List

สรุปหลักทรัพย์ที่เข้าข่ายอาจต้องซื้อด้วยบัญชี Cash Balance ในรอบวันที่ 13 - 19 ธ.ค. 67

หลักทรัพย์	%1W-Turnover	P/E Ratio / %Premium	มูลค่าการซื้อขายเฉลี่ยต่อ วัน (ล้านบาท)
ไม่มีหุ้นที่เข้าข่ายการซื้อขายด้วยบัญชี Cash Balance			

ทั้งนี้หลักทรัพย์ดังกล่าวมีการซื้อขายผิดไปจากสภาพปกติของตลาด ดังนั้นผู้ลงทุนควรศึกษาข้อมูลก่อนการตัดสินใจลงทุน ข้อมูลเป็นเพียงการคาดการณ์เท่านั้น รายชื่อหุ้นที่เข้าข่ายอาจมีการเปลี่ยนแปลงได้ ทั้งนี้ผู้ลงทุนควรตรวจสอบรายชื่อหุ้นที่เข้าข่ายจากตลาดหลักทรัพย์ฯ

เกณฑ์ที่เราใช้คำนวณ

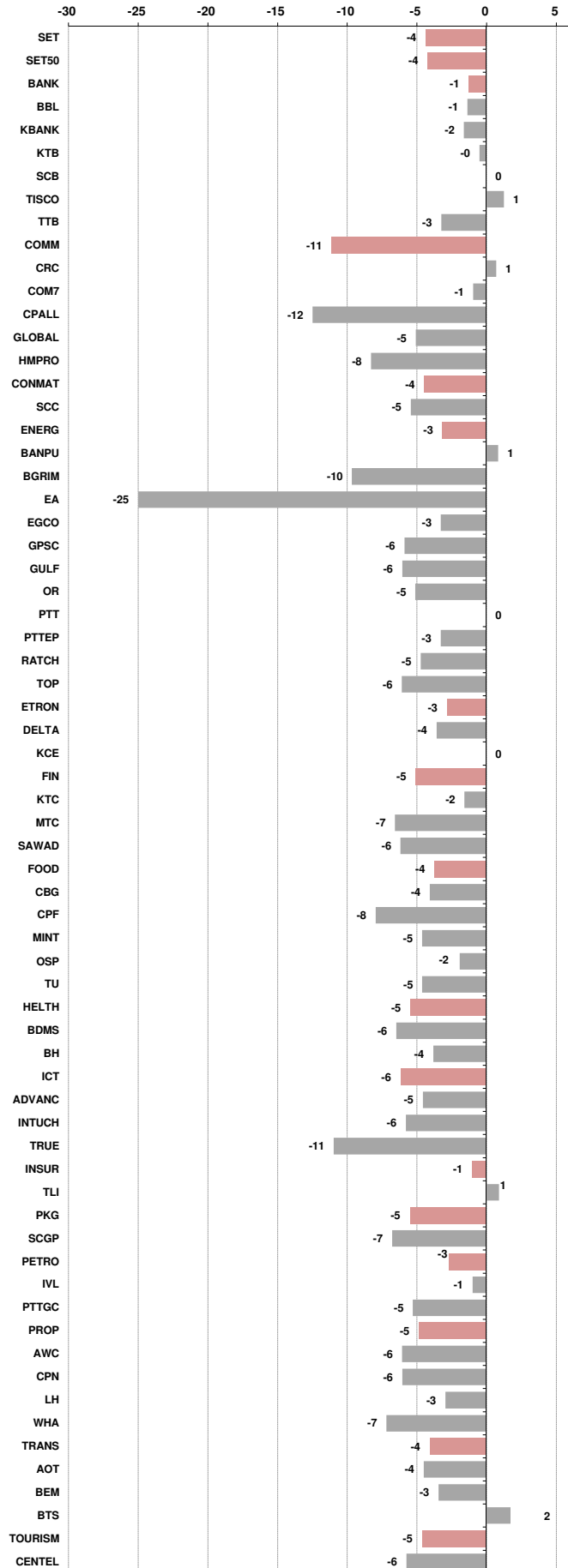
- มูลค่าการซื้อขายเฉลี่ยต่อวันในรอบสัปดาห์มากกว่าหรือเท่ากับ 100 ล้านบาท (SET) หรือ มูลค่าการซื้อขายเฉลี่ยต่อวันในรอบสัปดาห์มากกว่าหรือเท่ากับ 80 ล้านบาท (MAI)
- %1W Turnover ratio มากกว่าหรือเท่ากับ 40%
- ค่า P/E มากกว่าหรือเท่ากับ 40 เท่า หรือ มีผลการดำเนินงานขาดทุน
- สำหรับ ใบสำคัญแสดงสิทธิ (warrant)
 - มูลค่าการซื้อขายเฉลี่ยต่อวันในรอบสัปดาห์มากกว่าหรือเท่ากับ 100 ล้านบาท
 - %1W Turnover ratio มากกว่าหรือเท่ากับ 100%
 - ค่า Premium มากกว่าหรือเท่ากับ 20%

Price performance of Stock in SET50
(for weekly: 12 - 19 Dec 2024)

1 Week Performance



Stock	19-Dec-24	%YTD	%-1W	%-1M	%-3M	%-6M	%-12M
SET	1,377.53	-17	-4	-6	-5	6	-1
SET50	891.01	-11	-4	-6	-3	10	3
BANK	396.7	2	-1	1	-1	13	6
BBL	149.00	1	-1	0	-4	14	-2
KBANK	154.00	4	-2	3	-2	24	18
KTB	21.10	19	0	3	3	23	15
SCB	117.50	10	0	3	6	11	15
TISCO	98.25	-1	1	2	1	2	0
TTB	1.81	28	-3	1	-5	12	15
COMM	27,979.82	-29	-11	-11	-12	1	-7
CRC	34.00	-26	1	1	2	12	-14
COM7	27.25	-20	-1	2	11	60	20
CPALL	54.50	-20	-12	-15	-16	-1	0
GLOBAL	15.10	-33	-5	-4	-2	-1	-12
HMPRO	8.90	-43	-8	-8	-17	-1	-24
CONMAT	5,134.68	-45	-4	-11	-23	-18	-32
SCC	166.50	-51	-5	-15	-31	-25	-44
ENERG	17,794.51	-29	-3	-5	-9	-2	-14
BANPU	5.75	-58	1	3	-12	15	-10
BGRIM	18.80	-53	-10	-9	-20	-9	-32
EA	3.94	-96	-25	-38	-56	-78	-91
EGCO	119.50	-31	-3	3	-4	20	-4
GPSC	40.25	-45	-6	-3	-14	-1	-17
GULF	58.75	6	-6	-6	3	51	30
OR	13.10	-45	-5	-12	-25	-18	-35
PTT	31.75	-5	0	-2	-5	-2	-11
PTTEP	119.00	-33	-3	-7	-14	-21	-19
RATCH	30.50	-29	-5	0	-6	17	2
TOP	35.00	-38	-6	-15	-30	-33	-34
ETRON	17,664.75	70	-3	-8	37	64	59
DELTA	150.00	-82	-4	-9	38	71	66
KCE	23.80	-49	0	-13	-40	-46	-57
FIN	2,760.41	-41	-5	-4	-15	-2	-16
KTC	47.75	-19	-2	3	1	10	4
MTC	46.50	22	-7	-2	-12	6	7
SAWAD	38.25	-22	-6	-2	-15	7	-9
FOOD	10,260.25	-19	-4	-5	-8	-7	-4
CBG	77.50	-20	-4	-2	1	19	-5
CPF	22.10	-11	-8	-9	-9	-1	20
MINT	26.00	-19	-5	-4	-10	-13	-4
OSP	20.90	-26	-2	0	-11	-6	-3
TU	12.50	-26	-5	-9	-18	-18	-14
HELTH	5,401.99	-25	-5	-9	-21	-14	-15
BDMS	23.30	-20	-6	-13	-22	-10	-10
BH	191.00	-10	-4	-9	-30	-19	-12
ICT	190.09	15	-6	-6	-2	24	30
ADVANC	274.00	41	-5	-4	5	32	25
INTUCH	94.25	22	-6	-5	3	30	32
TRUE	10.60	N/A	-11	-10	-6	25	110
INSUR	8,893.93	-30	-1	0	3	16	-1
TLI	10.90	-27	1	5	18	44	11
PKG	2,335.32	-58	-5	-15	-24	-32	-36
SCGP	19.40	-66	-7	-20	-32	-43	-47
PETRO	582.87	-41	-3	-4	-7	0	-22
IVL	25.75	-37	-1	0	4	32	-1
PTTGC	23.50	-50	-5	-8	-17	-21	-41
PROP	192.43	-29	-5	-7	-14	-3	-14
AWC	3.44	-45	-6	-4	-12	-1	-3
CPN	54.75	-23	-6	-11	-20	0	-18
LH	5.00	-49	-3	-8	-22	-17	-35
WHA	5.20	27	-7	-7	-7	-3	4
TRANS	290.09	-23	-4	-4	-7	-3	-3
AOT	58.75	-22	-4	-4	-8	-4	-2
BEM	7.10	-28	-3	-7	-12	-11	-12
BTS	5.80	-31	2	20	22	28	-18
TOURISM	484.25	-25	-5	-6	-11	-11	-9
CENTEL	33.00	-34	-6	-13	-18	-14	-24





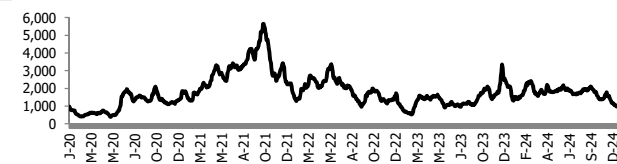
อัตราแลกเปลี่ยนวันนี้* 34.47 Change 0.01

*เปรียบเทียบ Transaction ล่าสุดกับก่อนหน้า (โดยไม่แยกว่าเป็นของ off-shore หรือ on-shore)

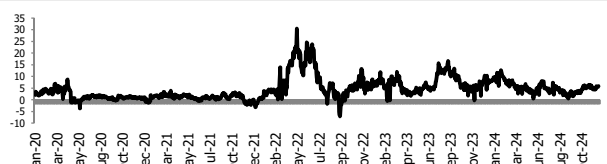
สินค้า	ตัวชี้ราคา	ปิดล่าสุด	ก่อนหน้า	ราคาปิดล่าสุด	ก่อนหน้า	เปลี่ยน +/-	%	หลักทรัพย์ที่เกี่ยวข้อง
เรือ <i>ปรับปรุจ</i>	Baltic Dry Index (spot)	19-Dec-24	18-Dec-24	976	1,028	-52.00	-5.1%	PSL, TTA
	BHSI (Handy Size)	19-Dec-24	18-Dec-24	593	600	-7.00	-1.2%	
ยาง	(US Cents/kg)	19-Dec-24	18-Dec-24	244.10	243.10	+1.00	0.4%	STA, TRUBB
น้ำตาล	(Cent/Pound)	19-Dec-24	18-Dec-24	19.40	19.65	-0.25	-1.3%	KSL, KBS, KTIS, BRR
ถั่วเหลือง	(Cent\$/Bushel)	19-Dec-24	18-Dec-24	966.50	953.25	+13.25	1.4%	TVO
น้ำมันปาล์ม	(US\$/ton)	19-Dec-24	18-Dec-24	4,440.00	4,494.00	-54.00	-1.2%	CPI, LST, UPOIC, UVAN
สังกะสี	(US\$/ton)	19-Dec-24	18-Dec-24	3,010.00	3,044.00	-34.00	-1.1%	BEYOND
ทองคำ	(US\$/oz)	19-Dec-24	18-Dec-24	2,593.64	2,584.63	+9.01	0.3%	(Source:Aspen)
SPDR Gold Trust	(ton)	19-Dec-24	18-Dec-24	863.90	864.19	-0.29	0.0%	
น้ำมันดิบ <i>ทุกวัน</i>	WTI (US\$/barrel)	19-Dec-24	18-Dec-24	69.38	70.02	-0.64	-0.9%	PTT, PTTEP, TOP, PTTGC, BCP
	Brent (US\$/barrel)	19-Dec-24	18-Dec-24	72.88	73.39	-0.51	-0.7%	(Source:Aspen)
ค่าการกลั่น <i>ทุกวัน</i>	GRM (US\$/barrel)	19-Dec-24	18-Dec-24	5.89	5.52	+0.37	0.0%	BCP, IRPC, PTTGC and TOP (Bloomberg)
น้ำมันทำความร้อน <i>ทุกวัน</i>	Heating Oil (cent/gallon)	19-Dec-24	18-Dec-24	222.54	224.30	-1.76	-0.8%	BCP, IRPC, PTTGC and TOP (Bloomberg)
	Natural Gas(\$/MMBtu)	19-Dec-24	18-Dec-24	3.61	3.41	+0.20	6.0%	PTTEP, PTT, BANPU (Bloomberg)
ปิโตรเคมี	Naphtha (US\$/MT)	19-Dec-24	18-Dec-24	637.75	640.00	-2.25	-0.4%	PTTGC, SCC (เป็นต้นทุน)
	Ethylene (US\$/MT)	13-Dec-24	6-Dec-24	865	865	+0.00	0.0%	PTTGC, SCC, IRPC (Bloomberg)
	Propylene (US\$/MT)	13-Dec-24	6-Dec-24	810	800	+10.00	1.3%	PTTGC, SCC, IRPC
เหล็ก	HRC (US\$/ton) ริดรอน	19-Dec-24	18-Dec-24	679.0	680.0	-1.00	-0.1%	(Source:Bloomberg)
ถ่านหิน	NEX (US\$/ton)	13-Dec-24	6-Dec-24	131.18	135.06	-3.88	-2.9%	BANPU, LANNA, UMS
อาหาร	ไก่ (บาท/กก.)	30-Nov-24	31-Oct-24	37.00	38.50	-1.50	-3.9%	CPF, GFPT (Source: CPF)
	กุ้งVannamei(บาท/กก.)	30-Nov-24	31-Oct-24	160	150	+10.00	6.7%	CPF, CFRESH, SSF, ASIAN, TU
	สุกร (บาท/กก.)	30-Nov-24	31-Oct-24	73.00	71.00	+2.00	2.8%	CPF

กราฟแสดงแนวโน้มราคา

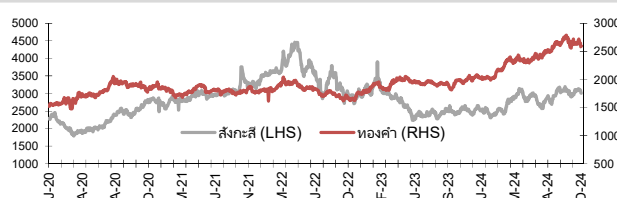
ค่าระวางเรือ (Baltic dry Index)



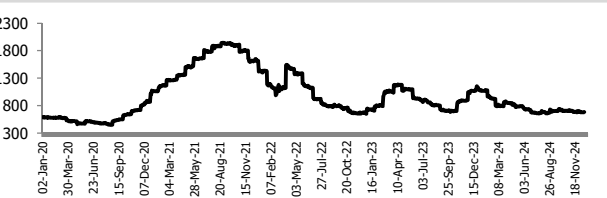
ค่าการกลั่น GRM (US\$/barrel)



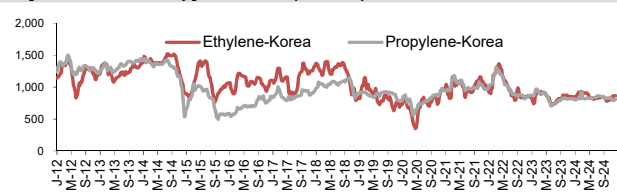
สังกะสี ทองคำ : PDI



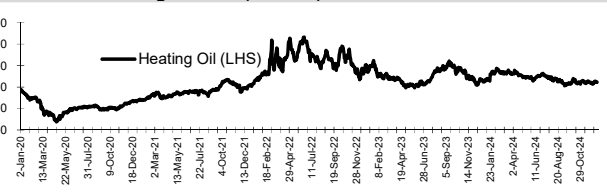
เหล็กริดรอน



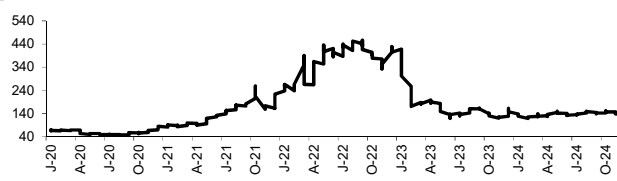
Ethylene-Korea vs Propylene-Korea (US\$/MT)



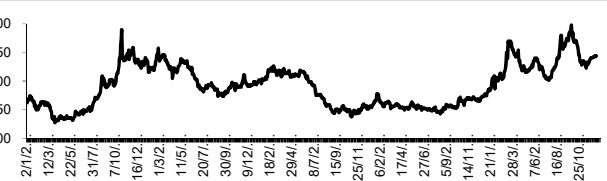
Bunker /Heating Oil Price (USD/ton)



ถ่านหิน (Nexcastle Export Index US\$/ton)



ราคายาง (US Cents/kg)



ที่มา: CPF, BANPU, Bloomberg and Aspen



NVDR Trading Data by Stock : 20 Dec 2024

Net Buy ซื้อสุทธิ							Net Sell ขายสุทธิ							MONTH TO DATE (Bt m) ยอดซื้อขายสุทธิเดือน ธันวาคม 67			YEAR TO DATE Y2024 (Bt m) ยอดซื้อขายสุทธิปี 2567			Total Net BUY/SELL Y2023 ยอดซื้อขายสุทธิปี 2566					
Value (Btm) : มูลค่า (ล้านบาท)							Value (Btm) : มูลค่า (ล้านบาท)							1 - 19 Dec 24			1 Jan 24 - 19 Dec 24			Value (Btm) : มูลค่า (ล้านบาท)					
STOCK	19 Dec	18 Dec	17 Dec	16 Dec	13 Dec	Total 5 Days	STOCK	19 Dec	18 Dec	17 Dec	16 Dec	13 Dec	Total 5 Days	TOTAL NET BUY	TOTAL NET SELL	TOTAL NET BUY	TOTAL NET SELL	TOTAL NET BUY	TOTAL NET SELL						
1 GULF	316.6	242.8	148.6	115.3	24.3	847.5	DELTA	-168.9	289.6	-21.0	251.3	-296.9	54.0	CPALL	1,911.6	ADVANC	-1,136.6	1 TRUE	11,147.3	PTTEP	-11,009.3	1 PTTEP	24,291	PTT	-4,542
2 HANA	245.8	122.8	34.6	7.5	16.8	427.4	BBL	-167.4	-27.5	-49.4	45.1	100.5	-98.8	DELTA	1,329.5	PTTEP	-952.5	2 CPALL	9,347.3	AOT	-7,069.8	2 BDMS	21,045	PTTGC	-3,390
3 KCE	170.4	187.2	44.3	-1.7	-18.7	381.6	SCB	-147.3	121.5	90.3	49.1	64.7	178.3	VGI	1,249.4	AOT	-817.0	3 KBANK	9,252.4	ADVANC	-5,617.9	3 AOT	17,316	SCC	-2,224
4 CPALL	125.8	244.9	1,745.3	-184.8	97.3	2,028.6	KBANK	-143.3	-49.9	-152.8	-115.9	1,002.7	540.8	KBANK	983.3	BCP	-682.4	4 DELTA	8,566.0	BCP	-4,041.5	4 BH	14,290	DTAC	-1,701
5 SCC	110.6	2.7	-183.0	-3.6	-14.5	-87.8	CRC	-129.2	-0.9	10.8	21.0	21.6	-76.7	SCB	809.2	BBL	-577.3	5 CPF	6,696.8	LH	-3,174.4	5 EA	13,423	SABUY	-1,578
6 CPF	103.1	45.1	114.4	51.4	13.6	327.6	ADVANC	-103.0	65.7	-5.0	-138.2	-129.0	-309.6	CCET	795.1	BH	-488.4	6 KTB	5,143.4	TOP	-2,725.6	6 KBANK	11,914	TU	-1,164
7 PTTEP	75.7	-31.9	-217.6	-96.0	-70.0	-339.8	JMT	-93.4	21.4	25.0	2.6	-3.3	-47.8	CPN	662.6	PTTGC	-449.6	7 SCB	4,758.0	PTT	-2,719.5	7 CPALL	11,493	NEX	-1,106
8 PTT	65.9	245.8	242.0	132.8	-59.3	627.3	KTB	-81.7	106.9	29.8	80.7	158.6	294.2	CPF	657.0	BEM	-430.6	8 GULF	4,120.6	KTC	-2,526.0	8 BANPU	9,175	KCE	-1,104
9 TU	62.4	57.2	64.9	-5.2	73.1	252.4	CCET	-75.0	-62.0	415.9	-12.8	195.3	461.4	HANA	583.1	PRM	-356.2	9 TU	2,771.4	MTC	-2,378.1	9 TRUE	7,682	WICE	-1,099
10 SCGP	48.4	30.7	-19.3	-8.3	-30.7	20.8	BANPU	-68.8	-22.7	-82.5	12.7	23.0	-138.3	KTB	548.4	BANPU	-334.9	10 CPN	2,528.0	MINT	-2,325.7	10 TOP	7,607	JMART	-1,052
11 VGI	45.6	11.5	50.0	287.0	196.2	590.2	TRUE	-63.9	-419.9	-36.5	135.9	-26.4	-410.9	PTT	436.8	TOP	-314.3	11 BBL	1,866.7	HMPRO	-2,075.8	11 IVL	7,432	BAM	-702
12 AP	43.4	0.8	-33.2	-18.0	-8.3	-15.3	CPAXT	-61.6	128.8	274.9	124.8	18.1	484.8	CPAXT	435.8	MINT	-290.7	12 ITC	1,836.4	BH	-1,945.6	12 ADVANC	7,122	JAS	-688
13 SPALI	42.9	23.4	-2.2	4.0	1.3	69.4	BEM	-54.9	-44.1	-56.9	-34.9	-133.4	-324.2	TASCO	424.4	TRUE	-259.8	13 BDMS	1,604.0	EA	-1,737.2	13 MAKRO	7,078	BYD	-687
14 TASCO	39.1	17.9	24.3	41.0	22.5	144.8	BDMS	-50.7	289.1	567.1	-178.9	-75.1	551.4	CBG	394.2	ITC	-219.8	14 CPAXT	1,513.7	GPSC	-1,531.1	14 CRC	7,059	IRPC	-682
15 WHA	37.9	8.8	-13.7	39.6	4.8	77.2	AOT	-42.1	22.9	-32.5	23.3	-29.9	-58.3	TU	372.5	IVL	-202.3	15 VGI	1,441.1	SCC	-1,381.7	15 CPN	6,619	RBF	-623
16 IVL	31.5	-23.0	-77.7	4.5	75.1	10.3	PTTGC	-39.4	-68.7	-89.0	-63.4	-48.0	-308.6	KCE	327.1	SPRC	-149.2	16 WHA	1,295.3	ICHI	-1,315.4	16 CPF	5,700	III	-574
17 TIDLOR	29.8	-1.0	50.0	-0.1	-12.4	66.3	TISCO	-35.0	70.9	-103.8	24.4	70.2	26.6	INTUCH	302.3	SCGP	-148.5	17 AMATA	1,260.3	TCAP	-1,265.3	17 DELTA	5,694	DITTO	-513
18 HMPRO	27.9	62.5	-8.6	-8.9	-10.0	62.9	COM7	-32.7	-46.5	-36.4	28.7	38.0	-48.9	SCC	269.1	LH	-145.2	18 CBG	1,237.3	AP	-1,146.0	18 KTB	5,693	ASK	-511
19 BGRIM	26.8	-22.3	-47.5	-27.6	-24.4	-94.9	PRM	-32.2	-68.9	16.7	-34.5	18.8	-100.1	MASTER	196.9	BCH	-139.6	19 CCET	1,224.2	BEM	-1,098.1	19 BCP	5,315	TCAP	-509
20 MTC	26.2	-0.6	4.9	-3.2	-9.3	17.9	BH	-30.9	-88.2	244.3	159.8	72.9	357.9	TISCO	180.7	JMT	-115.6	20 BA	1,055.8	OR	-1,076.3	20 HMPRO	5,088	GUNKUL	-503
21 XO	24.2	0.4	-1.9	5.9	-4.2	24.4	AWC	-27.0	3.4	-10.4	-9.7	6.5	-37.2	AMATA	142.5	BLA	-109.8	21 RCL	1,014.7	BTS	-1,061.8	21 MORE	4,994	BEC	-474
22 RATCH	19.2	5.2	5.0	5.7	6.6	41.7	GPSC	-25.5	-33.0	8.1	23.1	20.1	-7.3	SAWAD	135.8	GLOBAL	-95.5	22 COM7	969.3	SPRC	-1,043.0	22 AWC	4,789	NINE	-439
23 BAM	17.2	7.2	9.1	-1.0	4.1	36.6	SAWAD	-23.2	2.7	50.0	-2.4	36.7	63.9	CK	126.9	BDMS	-92.6	23 BANPU	954.5	AWC	-920.8	23 OSP	4,166	AS	-436
24 AMATA	16.1	-3.6	126.8	27.4	10.2	176.9	CBG	-21.8	-10.0	-39.1	-0.1	21.4	-49.6	WHA	123.4	OR	-87.8	24 SISB	840.7	TTB	-894.2	24 SPALI	4,128	JTS	-419
25 PR9	13.2	10.8	-20.0	8.6	0.2	12.8	MASTER	-19.3	-12.6	4.7	53.4	6.7	32.8	EGCO	120.8	BGRIM	-78.2	25 PR9	700.0	TIDLOR	-862.7	25 BEM	3,789	WORK	-365
26 TOP	11.8	-12.2	-27.6	-3.5	-100.3	-131.8	OSP	-19.0	-6.7	-6.9	-12.0	-1.9	-46.5	RCL	105.7	PTG	-74.0	26 CENTEL	632.1	OSP	-746.5	26 MTC	3,689	SAT	-351
27 KKP	11.4	16.4	-5.2	-3.0	7.3	27.0	MINT	-18.3	-68.5	-35.1	-48.1	2.7	-167.4	TTB	94.9	GPSC	-68.1	27 AAI	589.1	SAPPE	-712.8	27 MINT	3,574	HUMAN	-345
28 INTUCH	9.7	67.4	63.8	19.3	-8.4	151.7	MONO	-14.5	-35.6	4.9	-5.1	7.9	-42.5	JTS	82.8	MBK	-67.1	28 MFC	559.3	RATCH	-626.7	28 INTUCH	3,497	MACO	-342
29 CENTEL	7.9	11.2	-27.9	-18.8	-4.8	-32.4	TLI	-13.8	1.2	14.6	2.8	-2.0	2.9	SPALI	78.9	TTA	-65.1	29 CRC	530.9	IRPC	-490.8	29 LH	3,391	LEO	-300
30 INET	6.5	-6.2	-5.7	-0.9	9.3	3.0	CPN	-11.0	272.0	43.0	53.9	194.3	552.2	TCAP	73.1	ICHI	-64.5	30 KKP	527.9	PLANB	-458.0	30 OR	3,371	BTG	-296

แบบรายงานการเปลี่ยนแปลงการถือหลักทรัพย์และสัญญาซื้อขายล่วงหน้าของผู้บริหาร (แบบ 59)

	ชื่อผู้บริหาร	วิธีการได้มา/ จำนวน	จำนวน (หุ้น)	ราคา (บาท)	มูลค่า (บาท)	ประเภท หลักทรัพย์	วันที่ได้มา/ จำนวน
BLESS	นาย ธารินทร์ บวรนิชยกุล	ขาย	1,100,000.00	0.29	319,000.00	หุ้นสามัญ	18/12/2567
EP	นาย ยุทธ ชินสุภัคกุล	ขาย	200.00	0.02	4.00	ใบสำคัญแสดงสิทธิที่จะซื้อหุ้น	17/12/2567
PACO	นางสาว พิษณุชนก เลิศขจรกิตติ	ขาย	200,000.00	0.07	14,000.00	ใบสำคัญแสดงสิทธิที่จะซื้อหุ้น	16/12/2567
PACO	นาย ธเนศ เลิศขจรกิตติ	ขาย	126,800.00	0.06	7,608.00	ใบสำคัญแสดงสิทธิที่จะซื้อหุ้น	17/12/2567
RBF	นาย ชีรพัฒน์ ญาณธารกุล	ขาย	1,000,000.00	6.54	6,540,000.00	หุ้นสามัญ	17/12/2567
TACC	นาย ชัชชวี วัฒนสุข	ขาย	100,000.00	4.72	472,000.00	หุ้นสามัญ	3/12/2567
TACC	นาย ชัชชวี วัฒนสุข	ขาย	200,000.00	4.74	948,000.00	หุ้นสามัญ	4/12/2567
TACC	นาย ชัชชวี วัฒนสุข	ขาย	186,500.00	4.74	884,010.00	หุ้นสามัญ	6/12/2567
TACC	นาย ชัชชวี วัฒนสุข	ขาย	113,500.00	4.74	537,990.00	หุ้นสามัญ	9/12/2567
TACC	นาย ชัชชวี วัฒนสุข	ขาย	300,000.00	4.68	1,404,000.00	หุ้นสามัญ	12/12/2567
TACC	นาย ชัชชวี วัฒนสุข	ขาย	120,400.00	4.69	564,676.00	หุ้นสามัญ	13/12/2567
2S	นาย สมบัติ สวัสดิ์ตระกูล	ซื้อ	110,100.00	2.76	303,876.00	หุ้นสามัญ	18/12/2567
BTS	นาย อิง ชิว เฮนรี่ ของ	ซื้อ	60,000.00	5.90	354,000.00	NVDR	16/12/2567
CHAYO	นาย สุขสันต์ ยศะสินธุ์	ซื้อ	300,000.00	2.87	861,000.00	หุ้นสามัญ	18/12/2567
CREDIT	นาย รอยย์ กุณารา	ซื้อ	6,800.00	20.20	137,360.00	หุ้นสามัญ	22/11/2567
CREDIT	นาย รอยย์ กุณารา	ซื้อ	1,700.00	19.66	33,422.00	หุ้นสามัญ	26/11/2567
CREDIT	นาย รอยย์ กุณารา	ซื้อ	5,000.00	19.80	99,000.00	หุ้นสามัญ	29/11/2567
EKH	นาย สุทธิพงษ์ ตั้งสัจจะพจน์	ซื้อ	7,500.00	6.22	46,650.00	หุ้นสามัญ	18/12/2567
EP	นาย ยุทธ ชินสุภัคกุล	ซื้อ	99,700.00	1.72	171,484.00	หุ้นสามัญ	18/12/2567
INSET	นาย วีรกร อ่องสกุล	ซื้อ	2,000.00	3.17	6,340.00	หุ้นสามัญ	18/12/2567
IP	นาย ดกฤตวรรณ ธนินธิพันธ์	ซื้อ	20,000.00	3.36	67,200.00	หุ้นสามัญ	18/12/2567
JR	นาย จริญ วิวัฒน์แจษฎาภูมิ	ซื้อ	20,000.00	2.48	49,600.00	หุ้นสามัญ	18/12/2567
JR	นาย ชรินทร์ วิวัฒน์แจษฎาภูมิ	ซื้อ	24,000.00	2.46	59,040.00	หุ้นสามัญ	18/12/2567
JR	นาย ชรินทร์ วิวัฒน์แจษฎาภูมิ	ซื้อ	4,000.00	2.44	9,760.00	หุ้นสามัญ	18/12/2567
K	นาย ชยวัฒน์ พิเศษสิทธิ์	ซื้อ	8,000.00	1.14	9,120.00	หุ้นสามัญ	18/12/2567
KCG	นาย ทรงธรรม เพียรพัฒน์วิทย์	ซื้อ	5,000.00	8.30	41,500.00	หุ้นสามัญ	18/12/2567
MEDEZE	นางสาว ดนิตา พิทักษ์เนติกุล	ซื้อ	19,300.00	7.75	149,575.00	หุ้นสามัญ	17/12/2567
MEDEZE	นาย ธนัท กุลกาญจนาวรรณ	ซื้อ	14,200.00	7.05	100,110.00	หุ้นสามัญ	18/12/2567
PACO	นาย ธเนศ เลิศขจรกิตติ	ซื้อ	20,000.00	1.39	27,800.00	หุ้นสามัญ	17/12/2567
PCC	นาย กิตติ สัมฤทธิ์	ซื้อ	24,900.00	2.72	67,728.00	หุ้นสามัญ	18/12/2567
PEACE	นางสาว พิรชา ศิริโสภณา	ซื้อ	10,500.00	2.48	26,040.00	หุ้นสามัญ	18/12/2567
PHG	นาง ดวงใจ ตระกูลช่าง	ซื้อ	50,000.00	15.50	775,000.00	หุ้นสามัญ	18/12/2567
PLT	นางสาว ฤศอร แสงบุญเกิด	ซื้อ	55,000.00	0.73	40,150.00	หุ้นสามัญ	18/12/2567
PMC	นาย เอก สุวัฒน์พิมพ์	ซื้อ	100,000.00	1.06	106,000.00	หุ้นสามัญ	16/12/2567
PROUD	นาย ภูมิพัฒน์ สีนางเจริญ	ซื้อ	20,000.00	1.25	25,000.00	หุ้นสามัญ	16/12/2567
PROUD	นาย ภูมิพัฒน์ สีนางเจริญ	ซื้อ	10,000.00	1.26	12,600.00	หุ้นสามัญ	16/12/2567
PROUD	นาย ภูมิพัฒน์ สีนางเจริญ	ซื้อ	80,700.00	1.26	101,682.00	หุ้นสามัญ	17/12/2567
PROUD	นาย ภูมิพัฒน์ สีนางเจริญ	ซื้อ	10,000.00	1.24	12,400.00	หุ้นสามัญ	18/12/2567
PROUD	นาย ภูมิพัฒน์ สีนางเจริญ	ซื้อ	20,000.00	1.25	25,000.00	หุ้นสามัญ	18/12/2567
PROUD	นาย ภูมิพัฒน์ สีนางเจริญ	ซื้อ	15,000.00	1.26	18,900.00	หุ้นสามัญ	18/12/2567
RJH	นาย สุรินทร์ ประสิทธิ์ทรัพย์	ซื้อ	161,000.00	20.50	3,300,500.00	หุ้นสามัญ	18/12/2567
RPH	นาง จิราภรณ์ ศรีนครินทร์	ซื้อ	1,000.00	5.40	5,400.00	หุ้นสามัญ	18/12/2567
SFLEX	นาย ปรีนทร์ธรณ์ อภิธนาศรีวงศ์	ซื้อ	22,700.00	2.68	60,836.00	หุ้นสามัญ	18/12/2567
SINO	นางสาว ฐิตารีย์ สิวาลานพณิช	ซื้อ	23,300.00	0.97	22,601.00	หุ้นสามัญ	18/12/2567
SPALI	นาง อังฉรา ตั้งมดีธรรม	ซื้อ	130,000.00	18.70	2,431,000.00	หุ้นสามัญ	16/12/2567
SPALI	นาง อังฉรา ตั้งมดีธรรม	ซื้อ	750,000.00	18.48	13,860,000.00	หุ้นสามัญ	17/12/2567
SPALI	นาย ประทีป ตั้งมดีธรรม	ซื้อ	130,000.00	18.70	2,431,000.00	หุ้นสามัญ	16/12/2567
SPALI	นาย ประทีป ตั้งมดีธรรม	ซื้อ	750,000.00	18.48	13,860,000.00	หุ้นสามัญ	17/12/2567
STECH	นาย เจษฎากรณ์ มงคลศรีสวัสดิ์	ซื้อ	92,000.00	1.11	102,120.00	หุ้นสามัญ	18/12/2567
TAN	นาย ธนพงษ์ จิราพาณิชย์กุล	ซื้อ	10,000.00	7.00	70,000.00	หุ้นสามัญ	18/12/2567
THAI	นาง วรางคณา ลือโรจน์วงศ์	ซื้อ	1,800.00	4.48	8,064.00	หุ้นสามัญ	12/12/2567
TMAN	นาง เปรมพิชานัน ฐานะไชติพันธ์	ซื้อ	65,000.00	15.40	1,001,000.00	หุ้นสามัญ	16/12/2567
TMAN	นางสาว เญญจวรรณ ฐานะไชติพันธ์	ซื้อ	17,000.00	14.50	246,500.00	หุ้นสามัญ	18/12/2567
TMAN	นางสาว อรพรรณ ฐานะไชติพันธ์	ซื้อ	52,000.00	15.40	800,800.00	หุ้นสามัญ	16/12/2567

แบบรายงานการเปลี่ยนแปลงการถือหลักทรัพย์และสัญญาซื้อขายล่วงหน้าของผู้บริหาร (แบบ 59)

ชื่อผู้บริหาร	วิธีการได้มา/ จำหน่าย	จำนวน (หุ้น)	ราคา (บาท)	มูลค่า (บาท)	ประเภท หลักทรัพย์	วันที่ได้มา/ จำหน่าย
TMILL นาย ปรีชา อรรถวิวัฒน์	ซื้อ	56,100.00	2.96	166,056.00	หุ้นสามัญ	17/12/2567
TMILL นาย ปรีชา อรรถวิวัฒน์	ซื้อ	100.00	2.96	296.00	หุ้นสามัญ	18/12/2567
UAC นางสาว นิลรัตน์ จารุมโนภาส	ซื้อ	42,600.00	2.99	127,374.00	หุ้นสามัญ	18/12/2567
VCOM นาย ณรงค์ อิงค์เศนศ	ซื้อ	5,000,000.00	2.44	12,200,000.00	หุ้นสามัญ	18/12/2567
WIJK นาง สุมาลี อ่องจริด	ซื้อ	118,800.00	1.10	130,680.00	หุ้นสามัญ	18/12/2567
XO นาง สร้อยเพชร จันทรัช	ซื้อ	78,600.00	18.50	1,454,100.00	หุ้นสามัญ	18/12/2567
XO นาง สร้อยเพชร จันทรัช	ซื้อ	53,000.00	18.40	975,200.00	หุ้นสามัญ	18/12/2567
XO นาย วัฒนา จันทรัช	ซื้อ	78,600.00	18.50	1,454,100.00	หุ้นสามัญ	18/12/2567
XO นาย วัฒนา จันทรัช	ซื้อ	53,000.00	18.40	975,200.00	หุ้นสามัญ	18/12/2567
GFC นางสาว ภาสิรี อรรวัฒนศรีกุล	โอน	1,400,000.00	-	1,400,000.00	หุ้นสามัญ	16/12/2567

ที่มา : ศูนย์สารสนเทศตลาดทุน สำนักงานคณะกรรมการ ก.ล.ด.

แบบรายงานการได้มาหรือจำหน่ายหลักทรัพย์ของกิจการ (246-2)

ชื่อบริษัท	ชื่อผู้ได้มา/ จำหน่าย	Sell/Buy	ประเภท หลักทรัพย์	%ได้มา/ จำหน่าย	%หลังได้มา/ จำหน่าย	วันที่ได้มา/ จำหน่าย	หมายเหตุ
DOD นาย ล้ำพันธุ์ พรรณประเทศ		จำหน่าย	หุ้น	19.5153	0	18/12/2567	
DOD บริษัท หลักทรัพย์จัดการกองทุนเกียรตินาคินภัทร จำกัด		ได้มา	หุ้น	0	19.5153	18/12/2567	

ที่มา : ศูนย์สารสนเทศตลาดทุน สำนักงานคณะกรรมการ ก.ล.ด.

หลักทรัพย์ที่ต้องซื้อขายด้วยบัญชี Cash Balance

Stock	DEC 2024														JAN 2025													
	17	18	19	20	23	24	25	26	27	30	2	3	6	7	8	9	10	13	14									

LEVEL1 : ผู้ซื้อต้องใช้บัญชี Cash Balance และห้ามนำหลักทรัพย์ที่กำหนดมาคำนวณวงเงินซื้อขาย
LTS 20 Dec 24

KGEN
KGEN-W2

06 Jan 25

LEVEL 2: ผู้ซื้อต้องใช้บัญชี Cash Balance, ห้ามคำนวณวงเงินซื้อขาย และห้าม Net Settlement

-

LEVEL 3: ห้ามซื้อขาย (SP) 1 วันทำการวันแรก และผู้ซื้อต้องใช้บัญชี Cash Balance, ห้ามคำนวณวงเงินซื้อขาย และห้าม Net Settlement

-

Source: SET

Short Sales

Stock	% Short Sale Volume Comparing with Main Board	Average Price (Bt)	Volume (shares)	Value (Mil. B)
CPALL	3.45	55.37	1,122,300	62,141,325
TRUE	3.98	10.87	4,567,700	49,672,070
BDMS	1.95	23.77	1,915,400	45,534,250
PTT	8.16	32.25	1,260,300	40,644,675
KTB	9.31	21.07	1,899,300	40,011,680
BBL	5.97	149.33	238,000	35,539,850
MTC	8.34	46.76	715,600	33,461,450
CRC	14.73	33.83	986,800	33,386,900
ADVANC	2.23	277.01	107,900	29,889,600
PTTEP	6.58	119.86	236,300	28,322,900
KBANK	7.92	153.32	178,500	27,367,000
PTTGC	15.53	23.63	1,157,700	27,358,890
TIDLOR	4.51	15.15	1,671,500	25,323,670
AOT	7.48	59.41	374,100	22,226,575
BCP	5.67	28.32	776,700	21,997,050
BH	4.39	193.09	110,600	21,356,300
DELTA	3.14	151.40	134,800	20,408,550
CPAXT	5.76	27.28	691,600	18,867,050
IVL	3.87	26.19	706,100	18,493,450
TOP	5.44	35.02	492,000	17,227,875
KCE	1.54	23.45	683,000	16,018,660
HANA	1.54	24.59	649,600	15,971,225
MINT	15.09	26.04	605,300	15,759,975
GULF	1.66	58.74	251,800	14,791,000
SAWAD	5.24	38.72	366,100	14,175,700
TTB	7.41	1.82	7,373,400	13,408,040
BCH	12.28	15.69	782,400	12,277,760
INTUCH	1.99	94.90	120,100	11,396,925
BANPU	8.03	5.75	1,892,800	10,878,365
GLOBAL	11.58	14.97	658,500	9,855,010
SCC	4.35	166.57	50,300	8,378,600
TU	4.15	12.25	660,800	8,096,330
WHA	1.42	5.36	1,283,400	6,883,600
VGI	1.67	3.24	2,108,700	6,826,894
TLI	10.79	10.93	569,800	6,226,830
LH	6.24	5.05	1,211,000	6,112,910
SIRI	7.77	1.75	3,399,600	5,963,924
TISCO	2.75	98.36	58,300	5,734,200
GPSC	1.88	40.53	139,300	5,645,425
COM7	6.91	27.13	199,400	5,409,300
HMPRO	3.15	8.90	599,100	5,333,655
EA	6.25	3.84	1,326,100	5,096,988
BEM	4.58	7.10	704,500	5,001,950
BGRIM	1.37	18.84	246,500	4,643,010
CHG	10.13	2.49	1,826,400	4,550,202
STA	10.97	17.25	250,900	4,327,950
SAPPE	15.60	67.73	63,400	4,294,000
SPRC	4.62	6.33	662,000	4,190,785
ITC	5.73	22.40	185,900	4,164,280
BTS	3.49	5.84	689,800	4,027,075
SCB	4.24	117.48	33,800	3,970,950
OR	9.82	13.23	288,800	3,819,390
AAV	6.38	2.74	1,374,100	3,761,546
JAS	6.17	2.23	1,650,500	3,685,412
BAM	3.28	6.33	567,000	3,590,650
BLA	14.18	20.71	161,200	3,338,640
CPF	4.29	22.78	145,500	3,314,400
CENTEL	4.42	33.10	94,500	3,128,175
SCGP	1.07	19.23	154,600	2,972,760

Source: SET

December 2024

Monday	Tuesday	Wednesday	Thursday	Friday
2	3	4	5	6
<ul style="list-style-type: none"> ▪ INET ลูกหุ้นเข้า 93,265,800 หุ้น ▪ PRG ลูกหุ้นเข้า 1,343,674 หุ้น 	<ul style="list-style-type: none"> ▪ MJLF XD 0.145 บาท ▪ TNH XD 0.60 บาท ▪ B52 ลูกหุ้นเข้า 146,931,722 หุ้น ▪ MK ลูกหุ้นเข้า 333,002,773 หุ้น 	<ul style="list-style-type: none"> ▪ AOT XD 0.79 บาท ▪ B52 XW 2.0533534129:1 ▪ EKH ลูกหุ้นเข้า 78,258,461 หุ้น 	วันคล้ายวันพระบรมราชสมภพ พระบาทสมเด็จพระบรมชนกาธิเบศร มหา ภูมิพลอดุลยเดชมหาราช บรมนาถบพิตร วันชาติ และวันพ่อแห่งชาติ	<ul style="list-style-type: none"> ▪ BKNG80X XD – บาท ▪ HPF XD 0.133 บาท ▪ MNIT XD 0.03 บาท ▪ MNIT2 XD 0.075 บาท ▪ MNRF XD 0.03 บาท ▪ M-STOR XD 0.11 บาท ▪ PEER XW 11:5
9	10	11	12	13
<ul style="list-style-type: none"> ▪ GOOG80X XD – บาท ▪ LHSC XD 0.15 บาท ▪ SIRI ลูกหุ้นเข้า 7,600,000 หุ้น ▪ VGI ลูกหุ้นเข้า 8,605,480,334 หุ้น 	วันรัฐธรรมนูญ	<ul style="list-style-type: none"> ▪ FTREIT XD 0.187 บาท ▪ GVREIT XD 0.1998 บาท ▪ TTA XR 2:1 @ 6.50 บาท ▪ SCN ลูกหุ้นเข้า 1,288 หุ้น ▪ IVF เข้าซื้อขายเป็นวันแรก (440.0mn sh @ Bt3.10) MAI 	<ul style="list-style-type: none"> ▪ ABFTH XD 20.00 บาท ▪ RJH XD 0.20 บาท ▪ TFFIF XD 0.1192 บาท ▪ UV XD 0.09 บาท ▪ NDR XW 2:1 ▪ BC ลูกหุ้นเข้า 52,228 หุ้น 	<ul style="list-style-type: none"> ▪ EA XR 1:1 @ 2.00 บาท ▪ EA XW 3:1 ▪ CREDIT ลูกหุ้นเข้า 200,000 หุ้น
16	17	18	19	20
<ul style="list-style-type: none"> ▪ KISS XD 0.15 บาท ▪ TGE XW 20:1 ▪ DEMCO ลูกหุ้นเข้า 20,487,404 หุ้น ▪ VGI-W4 เข้าซื้อขายเป็นวันแรก (1,119.3mn sh 1:1.0045 @ Bt1.4932) ▪ PRG-W5 เข้าซื้อขายเป็นวันแรก (36.3mn sh 1:1 @ Bt5.00) 	<ul style="list-style-type: none"> ▪ JSP-W2 เข้าซื้อขายเป็นวันแรก (237.2mn sh 1:1 @ Bt4.00) 	<ul style="list-style-type: none"> ▪ HYDRO XR 1:4 @ 0.10 บาท ▪ A5 ลูกหุ้นเข้า 45 หุ้น 	<ul style="list-style-type: none"> ▪ IIG ลูกหุ้นเข้า 6,172,424 หุ้น 	<ul style="list-style-type: none"> ▪ CHO ลูกหุ้นเข้า 277,777,776 หุ้น ▪ MBK ลูกหุ้นเข้า 2,088 หุ้น ▪ NKT เข้าซื้อขายเป็นวันแรก (535.0mn sh @ Bt7.80) หมวด การแพทย์
23	24	25	26	27
	<ul style="list-style-type: none"> ▪ NUSA XR 5:1 @ 0.20 บาท ▪ NUSA XW 1:1 		<ul style="list-style-type: none"> ▪ TRT XD 0.13 บาท 	
30	31			
<ul style="list-style-type: none"> ▪ INGRS XD 0.022 บาท 	วันสิ้นปี			



January 2025

Monday	Tuesday	Wednesday	Thursday	Friday
		1	2	3
		วันขึ้นปีใหม่	<ul style="list-style-type: none"> VAYU1 XD - บาท 	<ul style="list-style-type: none"> SAMTEL XW 6:1 W XR 7:1 @ 0.70 บาท
6	7	8	9	10
<ul style="list-style-type: none"> NEX XR 1:2 @ 1.00 บาท 				
13	14	15	16	17
				<ul style="list-style-type: none"> 24CS XW 2.5:1 24CS XW 10:1
20	21	22	23	24
27	28	29	30	31
			<ul style="list-style-type: none"> NVD XR 5:1 @ 1.30 บาท 	<ul style="list-style-type: none"> KTIS XD 0.05 บาท TSC XD 0.80 บาท