

Today Selections >> **BLA, CRC, SCB**

TRINITY TODAY

Stock	S	R	Comment
BLA	20.50	21.20	Sentiment บวกแนวโน้ม Fed ลดดอกเบี้ยน้อยกว่าคาด
CRC	34.00	35.25	ชปท.ร่วมออกมาตรการแก้หนี้ ช่วยลดการตั้งสำรอง
SCB	117.50	120.00	แนวโน้มดอกเบี้ยลดลงน้อยกว่าคาด หนุน NIM ของบริษัท

Market Summary			
	Closed	+/-	%Chg
SET	1,398.95	+ 3.38	+ 0.24
SET50	905.70	+ 2.68	+ 0.30
SET100	1,956.21	+ 5.48	+ 0.28
Mai	308.45	- 1.77	- 0.57
Dow Jones	42,326.87	-1,123.03	-2.58
Nasdaq	19,392.69	-716.37	-3.56
Nikkei	39,081.71	-282.97	- 0.72
Hang Seng	19,864.55	+ 164.07	+ 0.83
SET Mkt. Cap (Btmn)	17,426.69		
SET Turnover (Btmn)	47,817.65		
PER(x)	19.31		

Hawkish cut – Brace for ST impact / 1370 / Index rebalancing

- **SET:** คาด SET Index เปิดตลาดปรับตัวลงในวันนี้ ตามแรงขายของนักลงทุนต่างชาติเป็นสำคัญ หลังผลการประชุม FOMC เมื่อคืนนี้ออกมาในโทน Hawkish อย่างมาก แม้มีการปรับลดดอกเบี้ยตามตลาดคาดก็ตาม ส่งผลให้ Risk sentiment ลดลงอย่างรวดเร็ว ทั้งนี้ จากการตรวจสอบของเราพบว่า ETF หุ้นไทยที่ซื้อขายเมื่อคืนนี้ปิดลบไปถึง 1.8% อย่างไรก็ดี **ในเชิงกลยุทธ์ มองต่อจากเมื่อวานนี้ว่าแนวรับที่น่าสนใจในมิติของ Valuation ยังคงอยู่ที่ระดับ 1370 จุด** เนื่องจากเทียบเท่าระดับกรณีฐานจากวิธี PE Model ของเรา ด้วยเหตุนี้ หาก **SET Index ย่อตัวมาแถวบริเวณดังกล่าว** แนะนำให้ผู้ที่ถือเงินสดมาก่อนหน้านี้ สามารถเพิ่มน้ำหนักการลงทุนในหุ้นไทยได้
- **FOMC: ผลการประชุม Fed เมื่อคืนมีไฮไลท์ที่น่าสนใจดังนี้**
 - 1) Fed มีมติลดดอกเบี้ย 0.25% เหลือระดับ 4.25-4.50% ตามคาด แต่ด้วยมติที่ไม่เป็นเอกฉันท์ โดยมีนาง Beth Hammack ที่เห็นควรให้ Fed คงอัตราดอกเบี้ยไปก่อนในรอบนี้
 - 2) ประเมินการเศรษฐกิจรอบใหม่ที่ออกมาปรากฏว่า Fed เพิ่มคาดการณ์ GDP growth ปีนี้ขึ้นอย่างสำคัญ จาก 2.0% เป็น 2.5% ส่วนปีหน้าเพิ่มคาดการณ์เล็กน้อยจาก 2.0% เป็น 2.1%
 - 3) Fed เพิ่มคาดการณ์เงินเฟ้อทั้งในส่วนของปีนี้และปีหน้า โดยมอง Core PCE ขยายตัวที่ 2.8% และ 2.5% ตามลำดับ จากเดิมที่ 2.6% และ 2.2% ตามลำดับ
 - 4) ค่ากลาง Dot plots มีการ Shift ขึ้นตามคาด แต่ระดับการขึ้นนั้นรุนแรงกว่าที่เราคาดการณ์ไว้ โดยในส่วนของปี 2025 ค่ากลางดอกเบี้ยมีการ Shift ขึ้นมาอยู่ที่ระดับ 3.75% - 4.00% สะท้อนถึงการลดดอกเบี้ยปีหน้าเพียงแค่ 2 ครั้งเท่านั้น ลดลงจากเดิม 4 ครั้งในรอบก่อน สำหรับค่ากลาง Dot plots ปี 2026 มีการ Shift ขึ้น 2 ชั้นเช่นเดียวกัน
 - 5) หลังการประชุมเสร็จสิ้น นาย Jerome Powell แถลงต่อสื่อว่าการลดดอกเบี้ยครั้งนี้ถือเป็นการ "Closer call" และกล่าวว่า Fed จะเริ่มเข้าสู่แนวทาง 'ระมัดระวังและรอบคอบ' ต่อการปรับลดอัตราดอกเบี้ยในช่วงถัดไป
- **Reaction:** ตลาดปรับลดคาดการณ์การลดดอกเบี้ย Fed Funds ในปีหน้าทันทีหลังการประชุม (รูปที่ 1) โดยให้น้ำหนักการลดดอกเบี้ยอยู่ระหว่างอัตรา 0.25% - 0.50% ในปี 2025 จากเดิมที่ 0.50-0.75% ส่งผลให้เงิน USD และ Bond yield สหรัฐปรับตัวขึ้นทำจุดสูงสุดใหม่ ส่งผลกระทบต่อ Risk sentiment ในตลาด และค่าเงินของประเทศเกิดใหม่ตั้งแต่เมื่อคืนนี้ ทั้งนี้ เป็นที่น่าจับตาอย่างยิ่งว่าการประชุมพันธบัตรรัฐบาลของไทยรุ่น 5 ปีวงเงิน 2.5 หมื่นล้านบาทในวันนี้ จะได้รับผลกระทบทางจิตวิทยาจากเหตุการณ์เมื่อคืนหรือไม่
- **MPC:** กนง.มีมติคงอัตราดอกเบี้ยนโยบายที่ระดับ 2.25% ตามที่เราคาดการณ์ไว้ โดยมีไฮไลท์ที่สำคัญดังนี้
 - 1) คณะกรรมการมีมุมมองว่าเศรษฐกิจไทยเผชิญความท้าทายจากการแข่งขันจากภายนอกที่รุนแรงขึ้น แต่ยังสามารถขยายตัวได้ใกล้เคียงกับที่ประเมินไว้
 - 2) สันเชื่อโดยรวมปรับลดลง และต้องติดตามพัฒนาการสินเชื่อของธุรกิจที่ฟื้นตัวช้า เช่น ธุรกิจภาคยานยนต์ และอิเล็กทรอนิกส์บางส่วน รวมถึง SMEs ในภาคการค้า และธุรกิจในภาคก่อสร้าง
 - 3) ชปท.คงคาดการณ์การขยายตัวของ GDP ปี 2024 และ 2025 เท่าเดิมที่ 2.7% และ 2.9% แต่มีการปรับลดคาดการณ์ในส่วนของการลงทุนภาครัฐ การส่งออกสินค้า และการนำเข้าสินค้า ลงอย่างสำคัญ

Stock Top Active				
CPALL	TRUE	DELTA	BDMS	ADVANC

Sector Top Active			
COMM	ICT	ENERG	

Investors Data – SET (Btmn)			
18 Dec.24	Buy	Sell	Net
Institution	4,215	4,516	-302
Proprietary	3,359	3,116	243
Foreign	26,058	26,446	-388
Local	14,186	13,739	447
1-18 Dec.24	Buy	Sell	Net
Institution	51,191	46,799	4,392
Proprietary	28,607	28,167	441
Foreign	232,228	241,709	-9,480
Local	148,820	144,173	4,647

Commodities	18 Dec.24	17 Dec.24	Chg	%Chg
BI/US\$	34.46	34.14	+0.32	+0.94
US\$/Yuan	7.286	7.284	+0.00	+0.02
US Bond Yield 10y(%)	4.518	4.419	+0.10	+2.25
Brent Oil (US\$/bbl)	73.39	73.19	+0.20	+0.27
Nymex Oil (US\$/bbl)	70.02	69.65	+0.37	+0.53
Gold Spot (US\$/oz)	2,584.63	2,645.94	-61.31	-2.32
Baltic Dry Index	1,028.00	1,053.00	-25.00	-2.37
Dollar Index (DXYO)	108.20	106.94	+1.26	+1.18

Today's Event

- **IIG ลุกหุ้นเข้า** 6,172,424 หุ้น



ณัฐชาต เมฆปราสิต
CFA, FRM (ID: 31379)
E-mail: nuttachart@trinitythai.com

(อ่านรายละเอียดต่อหน้าหลัง)

แนวรับ **1,382** แนวต้าน **1,412**

บริษัทหลักทรัพย์ ทรินิตี้ จำกัด เลขที่ 1 อาคารพาร์ค สยาม ชั้น 22 และห้อง 2301 ชั้น 23 ถนนคอนแวนต์ แขวงสีลม เขตบางรัก กรุงเทพฯ 10500

รายงานฉบับนี้จัดทำขึ้นโดยข้อมูลเท่าที่ปรากฏและเชื่อว่าเป็นที่น่าเชื่อถือได้ แต่ไม่ถือเป็นการยืนยันความถูกต้องและความสมบูรณ์ของข้อมูลใดๆ โดยบริษัทหลักทรัพย์ ทรินิตี้ จำกัด ผู้จัดทำขอสงวนสิทธิ์ในการเปลี่ยนแปลงความเห็นหรือประมาณการต่างๆ ที่ปรากฏในรายงานฉบับนี้โดยไม่ต้องแจ้งล่วงหน้า รายงานฉบับนี้มีวัตถุประสงค์เพื่อใช้ประกอบการตัดสินใจของนักลงทุน โดยไม่ได้เป็นการชี้นำหรือชักชวนให้นักลงทุนทำการซื้อหรือขายหลักทรัพย์ หรือตราสารทางการเงินใดๆ ที่ปรากฏในรายงาน

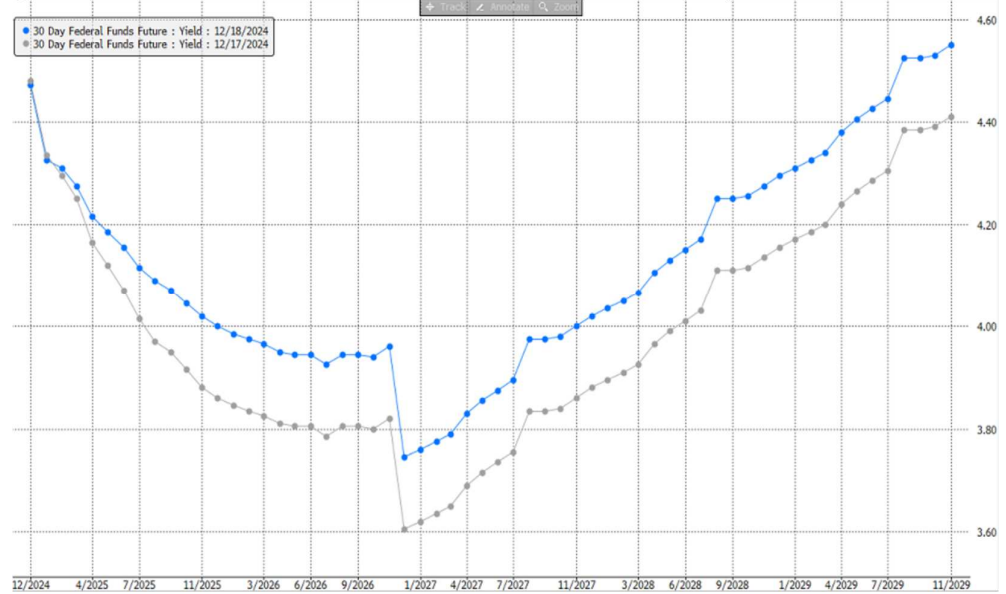
Strategy

- Index rebalancing:** ดลท.ประกาศผลการคัดเลือกหลักทรัพย์ที่ใช้สำหรับการคำนวณดัชนี SET50 / SET100 / SETESG / sSET มีรายละเอียดดังนี้
 - 1) หุ้นที่ถูกนำเข้าดัชนี SET50 ได้แก่ BANPU, CCET, COM7, SAWAD --> **ตรงตามคาดทั้งหมด**
 - 2) หุ้นที่ถูกถอดออกจากดัชนี SET50 ได้แก่ BCP, EA, CENTEL, TIDLOR --> **ตรงตามคาดทั้งหมด**
 - 3) หุ้นที่ถูกนำเข้าสู่ดัชนี SET100 ได้แก่ CCET, COCOCO, JTS, PR9 --> **ตรงตามคาดทั้งหมด**
 - 4) หุ้นที่ถูกถอดออกจากดัชนี SET100 ได้แก่ MBK, RBF, TIPH, TOA --> **ตรงตามคาดทั้งหมด**
 - 5) หุ้นที่ถูกนำเข้าสู่ดัชนี SETESG ได้แก่ ASK, BBGI, BTG, DELTA, DITTO, JMART, JMT, KCE, KCG, MBK, MOSHI, PSH, SCCC, SCGD, SGC, SMPC, SNNP, SSP, TASCO, TLI, TU, VIH --> **ตรงตามคาดทั้งหมด**
 - 6) หุ้นที่ถูกถอดออกจากดัชนี SETESG ได้แก่ BAFS, BRI, ERW, ETC, GFPT, IRPC, KEX, KSL, M-CHAI, NOBLE, NRF, NYT, TOG --> **ตรงตามคาดทั้งหมด**
 - 7) หุ้นที่ถูกนำเข้าสู่ดัชนี sSET ได้แก่ A5, ADVICE, BBGI, BYD, EPG, FORTH, GFPT, MASTER, MOSHI, NEO, ORI, PM, PT, RBF, SAMTEL, SCGD, SNNP, SPA, STECON, THRE --> **มี A5, MASTER, SPA ที่เราไม่ได้คาดการณ์ไว้ ส่วนหุ้นที่เราคาดว่าจะเข้าแต่สุดท้ายไม่ได้เข้าจะได้แก่ TQM, TIPH, KAMART, ITD, NAM**
 - 8) หุ้นที่ถูกถอดออกจากดัชนี sSET ได้แก่ APURE, AS, BEYOND, BWG, GABLE, M-CHAI, MFEC, NRF, NUSA, PCC, PTG, SABUY, SFLEX, SRICHA, SYNTEC, TAN, TGE, THCOM, TOG, TPAC, TRC, UNIQ --> **ตรงตามคาดทั้งหมด โดยมี NUSA และ THCOM ที่เพิ่มเติมเข้ามาจากคาดการณ์เดิมของเรา**
- Our take:** สำหรับดัชนี SET50, SET100 และ SETESG ไม่ได้มีการพลิกโผไปจากที่เราคาดแต่อย่างใด มองการกลับเข้ามาอยู่ใน Universe การลงทุนสำหรับดัชนี SETESG ของหุ้น **DELTA** อีกครั้ง น่าจะทำให้ตัวหุ้นได้รับเม็ดเงินไหลเข้าในระยะสั้นได้ อย่างไรก็ตาม **ต้องอย่าลืมว่าดัชนี SETESG นี้มีกฎ Maximum weighting สำหรับหุ้นตัวใดตัวหนึ่งอยู่ที่ 5%** ดังนั้นผลประโยชน์ในแง่ของเม็ดเงินที่จะไหลเข้ามาของกองทุน **Passive/Index fund** รวมไปถึง **Active fund** บางกอง อาจไม่ได้มีนัยสำคัญมากนัก

ณัฐชาติ เมฆมาสิน, CFA, FRM
เลขทะเบียนนักวิเคราะห์: 031379
nuttachart@trinitythai.com

Strategy

รูปที่ 1: Fed Funds futures ยกระดับขึ้นทันทีหลังการประชุม FOMC เมื่อคืนนี้



Source: Bloomberg

ณัฐชาติ เมฆมาสิน, CFA, FRM
เลขทะเบียนนักวิเคราะห์:
031379
nuttachart@trinitythai.com

Fund Flow

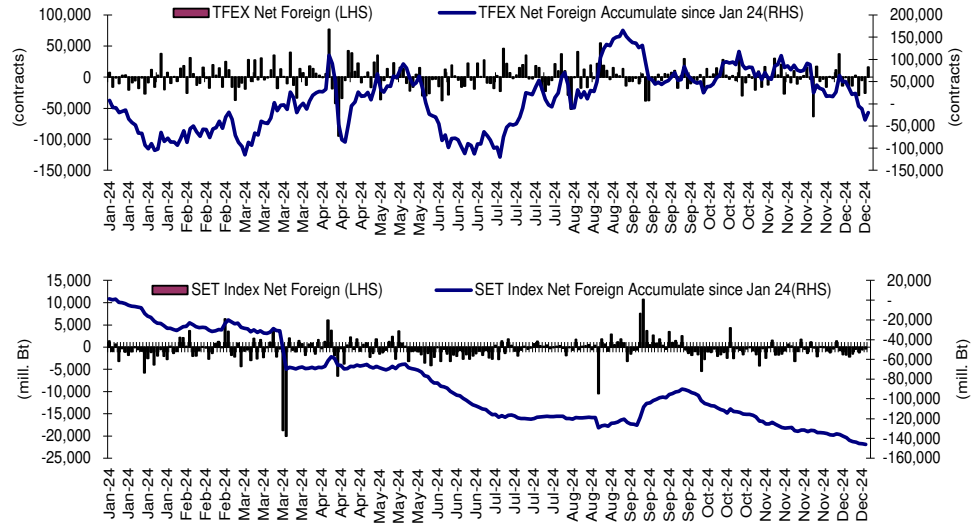
Foreign Portfolio Investment in Equities (Asia ex. Japan)

Unit : US\$ mn

	As at	Day	WTD Net	MTD Net	YTD Net
India	17-Dec	-281.0	-258.7	2,891.6	816.4
Indonesia	18-Dec	-29.4	-169.8	-271.7	1,195.3
Malaysia	18-Dec	-33.6	-155.6	-525.6	-830.7
Philippines	18-Dec	-8.3	-39.8	-76.7	-381.9
South Korea	19-Dec	24.9	-650.5	-779.7	3,176.2
Sri Lanka	18-Dec	0.3	1.8	-1.0	-32.1
Taiwan	18-Dec	205.1	700.4	2,289.1	-17,966.4
Thailand	18-Dec	-11.3	-64.9	-279.2	-4,103.5
Vietnam	18-Dec	-0.4	-33.3	-85.4	-3,174.4

Source: Bloomberg

Net Foreign



Indicators to watch

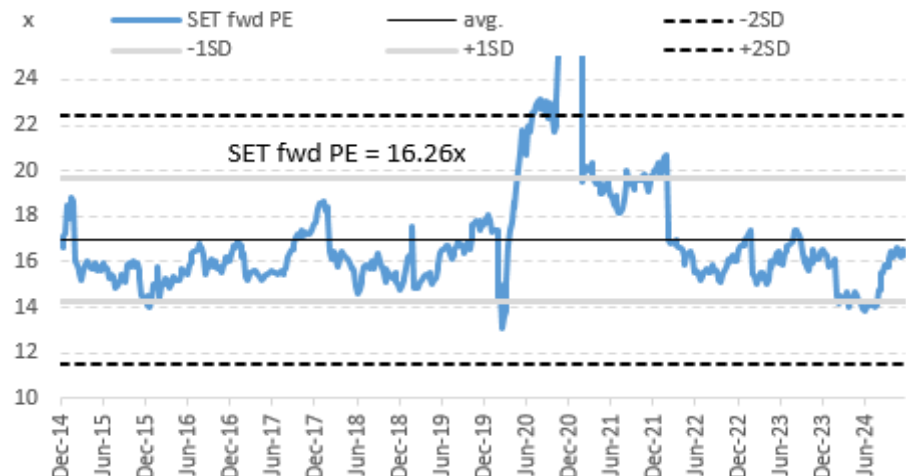
	Last	Previous	% chg	1W Prior	1M Prior	Remark
VIX Index	27.62	15.87	74.0%	103.4%	61.0%	-
Ted Spread	0.52	0.53	-2.4%	4.2%	60.1%	+
U.S.Dollar Index	108.20	103.21	4.8%	1.7%	1.9%	-
U.S.Bond Yield	4.51	3.93	14.7%	0.0%	0.0%	+
Emerging Asia Index (MXMS)	608.19	605.30	0.5%	-0.6%	0.8%	+

Source: Bloomberg, Aspen

SET Forward PE

EPS Forward

Y2024E 86.61x
Y2025E 97.68x



บริษัทหลักทรัพย์ ตรีดี จำกัด เลขที่ 1 อาคารพารค์ สยาม ชั้น 22 และห้อง 2301 ชั้น 23 ถนนคอนแวนต์ แขวงสีลม เขตบางรัก กรุงเทพฯ 10500

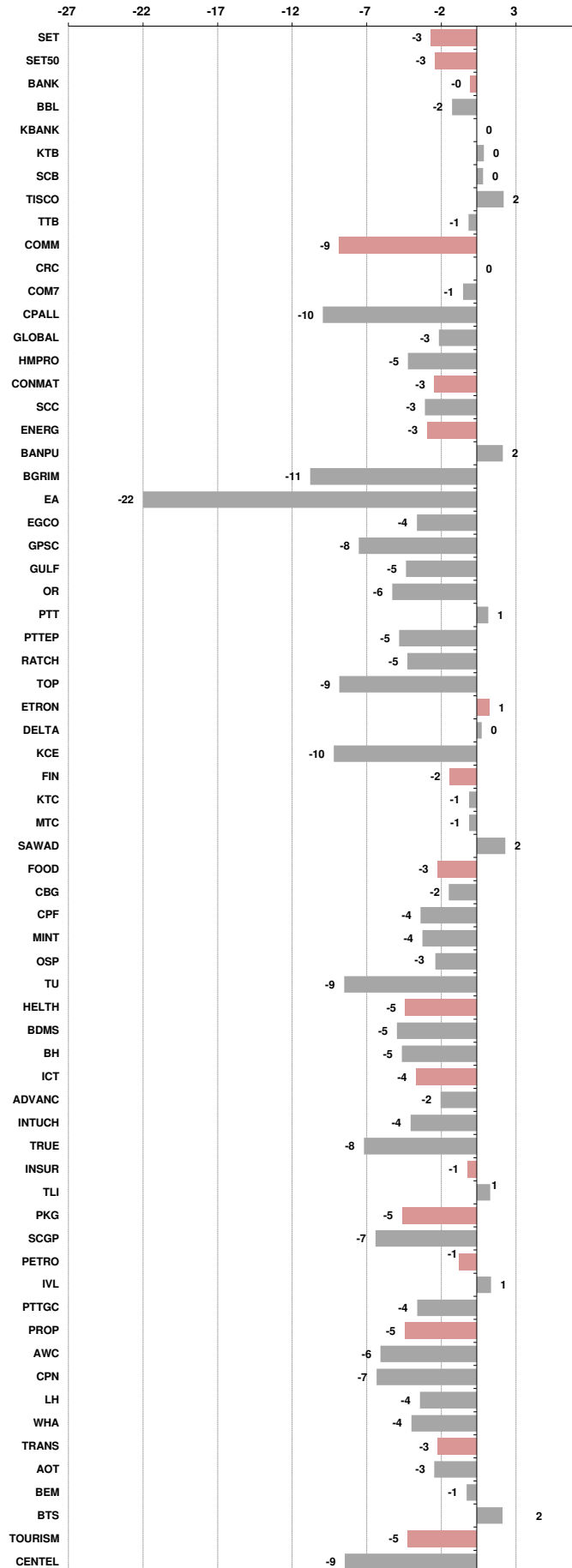
รายงานฉบับนี้จัดทำขึ้นโดยข้อมูลเท่าที่ปรากฏและเชื่อว่าเป็นที่น่าเชื่อถือได้ แต่ไม่ถือเป็นการยืนยันความถูกต้องและความสมบูรณ์ของข้อมูลนั้นๆ โดยบริษัทหลักทรัพย์ ตรีดี จำกัด ผู้จัดทำขอสงวนสิทธิ์ในการเปลี่ยนแปลงความเห็นหรือประมาณการณต่างๆ ที่ปรากฏในรายงานฉบับนี้โดยไม่ต้องแจ้งล่วงหน้า รายงานฉบับนี้มีวัตถุประสงค์เพื่อใช้ประกอบการตัดสินใจลงทุนของนักลงทุน โดยไม่ได้เป็นการแนะนำหรือชักชวนให้นักลงทุนทำการซื้อหรือขายหลักทรัพย์ หรือตราสารทางการเงินใดๆ ที่ปรากฏในรายงาน

Price performance of Stock in SET50
(for weekly: 11 - 18 Dec 2024)

1 Week Performance



Stock	18-Dec-24	%YTD	%-1W	%-1M	%-3M	%-6M	%-12M
SET	1,398.95	-16	-3	-4	-3	8	0
SET50	905.70	-10	-3	-4	0	13	5
BANK	398.22	3	0	1	-1	12	7
BBL	148.50	0	-2	-2	-4	13	-2
KBANK	154.50	5	0	4	-2	23	18
KTB	21.10	19	0	2	2	22	15
SCB	118.50	11	0	3	5	12	16
TISCO	98.75	-1	2	2	2	2	0
TTB	1.82	29	-1	3	-6	10	16
COMM	28,777.99	-26	-9	-9	-8	4	-5
CRC	34.25	-26	0	2	5	14	-14
COM7	27.00	-21	-1	1	11	62	19
CPALL	56.50	-17	-10	-11	-11	2	5
GLOBAL	15.40	-31	-3	-4	0	1	-9
HMPRO	9.30	-40	-5	-4	-12	4	-21
CONMAT	5,178.50	-44	-3	-10	-22	-18	-31
SCC	167.00	-51	-3	-14	-30	-26	-43
ENERG	18,025.86	-28	-3	-3	-7	0	-13
BANPU	5.80	-58	2	3	-12	19	-11
BGRIM	19.10	-52	-11	-6	-17	-5	-31
EA	3.92	-96	-22	-32	-59	-79	-91
EGCO	119.50	-31	-4	6	-3	20	-4
GPSC	40.75	-44	-8	-1	-12	5	-16
GULF	60.25	9	-5	-3	9	59	32
OR	13.30	-44	-6	-9	-21	-17	-34
PTT	32.50	-2	1	1	-2	2	-9
PTTEP	118.50	-33	-5	-4	-14	-21	-20
RATCH	30.75	-28	-5	1	-4	17	0
TOP	34.50	-39	-9	-15	-32	-34	-35
ETRON	17,804.25	72	1	-8	43	79	67
DELTA	151.50	-82	0	-8	46	89	75
KCE	21.70	-53	-10	-23	-44	-50	-61
FIN	2,855.63	-39	-2	0	-10	1	-14
KTC	48.50	-18	-1	4	4	13	4
MTC	49.25	30	-1	5	-6	13	10
SAWAD	40.00	-18	2	3	-8	9	-6
FOOD	10,377.47	-18	-3	-3	-6	-6	-3
CBG	78.75	-19	-2	1	9	20	-3
CPF	23.00	-7	-4	-5	-5	4	24
MINT	26.50	-18	-4	3	-7	-10	-3
OSP	21.00	-26	-3	0	-9	-6	-3
TU	12.30	-27	-9	-10	-18	-20	-16
HELTH	5,488.85	-24	-5	-8	-19	-14	-14
BDMS	23.90	-18	-5	-11	-20	-10	-7
BH	189.50	-11	-5	-8	-30	-20	-14
ICT	195.62	18	-4	-3	3	27	34
ADVANC	282.00	45	-2	-1	8	36	29
INTUCH	97.00	26	-4	-2	8	36	41
TRUE	11.00	N/A	-8	-7	2	29	114
INSUR	9,022.99	-29	-1	3	6	18	4
TLI	11.10	-26	1	9	22	49	23
PKG	2,330.65	-58	-5	-15	-21	-31	-36
SCGP	19.20	-66	-7	-21	-29	-42	-47
PETRO	593.39	-40	-1	-1	-4	2	-21
IVL	26.25	-36	1	3	10	33	-1
PTTGC	24.00	-49	-4	-4	-14	-19	-39
PROP	195.32	-28	-5	-5	-10	-2	-14
AWC	3.48	-45	-6	-2	-7	0	-2
CPN	55.50	-22	-7	-9	-15	1	-18
LH	5.05	-49	-4	-6	-18	-16	-35
WHA	5.45	34	-4	-3	-3	3	7
TRANS	295.23	-21	-3	-1	-5	-1	-2
AOT	59.75	-20	-3	-2	-7	-2	-2
BEM	7.35	-25	-1	-4	-9	-8	-8
BTS	5.90	-30	2	22	26	31	-18
TOURISM	491.49	-24	-5	-2	-8	-9	-9
CENTEL	33.50	-33	-9	-10	-14	-11	-23





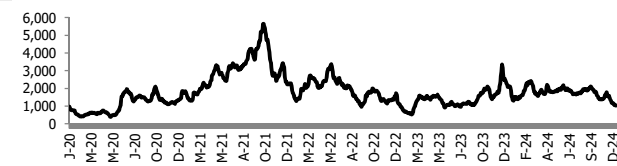
อัตราแลกเปลี่ยนวันนี้* 34.46 Change 0.32

*เปรียบเทียบ Transaction ล่าสุดกับก่อนหน้า (โดยไม่แยกว่าเป็นของ off-shore หรือ on-shore)

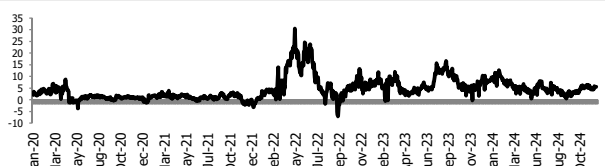
สินค้า	ตัวชี้ราคา	ปิดล่าสุด	ก่อนหน้า	ราคาปิดล่าสุด	ก่อนหน้า	เปลี่ยน +/-	%	หลักทรัพย์ที่เกี่ยวข้อง
เรือ <i>ปรับปรุจ</i>	Baltic Dry Index (spot)	18-Dec-24	17-Dec-24	1,028	1,053	-25.00	-2.4%	PSL, TTA
	BHSI (Handy Size)	18-Dec-24	17-Dec-24	600	608	-8.00	-1.3%	
ยาง	(US Cents/kg)	18-Dec-24	17-Dec-24	243.10	244.00	-0.90	-0.4%	STA, TRUBB
น้ำตาล	(Cent/Pound)	18-Dec-24	17-Dec-24	19.65	19.84	-0.19	-1.0%	KSL, KBS, KTIS, BRR
ถั่วเหลือง	(Cent\$/Bushel)	18-Dec-24	17-Dec-24	953.25	978.75	-25.50	-2.6%	TVO
น้ำมันปาล์ม	(US\$/ton)	18-Dec-24	17-Dec-24	4,494.00	4,670.00	-176.00	-3.8%	CPI, LST, UPOIC, UVAN
สังกะสี	(US\$/ton)	18-Dec-24	17-Dec-24	3,044.00	3,085.00	-41.00	-1.3%	BEYOND
ทองคำ	(US\$/oz)	18-Dec-24	17-Dec-24	2,584.63	2,645.94	-61.31	-2.3%	(Source:Aspen)
SPDR Gold Trust	(ton)	18-Dec-24	17-Dec-24	864.19	864.19	+0.00	0.0%	
น้ำมันดิบ <i>ทุกวัน</i>	WTI (US\$/barrel)	18-Dec-24	17-Dec-24	70.02	69.65	+0.37	0.5%	PTT, PTTEP, TOP, PTTGC, BCP
	Brent (US\$/barrel)	18-Dec-24	17-Dec-24	73.39	73.19	+0.20	0.3%	(Source:Aspen)
ค่าการกลั่น <i>ทุกวัน</i>	GRM (US\$/barrel)	18-Dec-24	17-Dec-24	5.52	5.41	+0.11	0.0%	BCP, IRPC, PTTGC and TOP (Bloomberg)
น้ำมันทำความร้อน <i>ทุกวัน</i>	Heating Oil (cent/gallon)	18-Dec-24	17-Dec-24	224.30	222.79	+1.51	0.7%	BCP, IRPC, PTTGC and TOP (Bloomberg)
	Natural Gas(\$/MMBtu)	18-Dec-24	17-Dec-24	3.41	3.31	+0.10	3.1%	PTTEP, PTT, BANPU (Bloomberg)
ปิโตรเคมี	Naphtha (US\$/MT)	18-Dec-24	17-Dec-24	640.00	639.13	+0.88	0.1%	PTTGC, SCC (เป็นต้นทุน)
	Ethylene (US\$/MT)	13-Dec-24	6-Dec-24	865	865	+0.00	0.0%	PTTGC, SCC, IRPC (Bloomberg)
	Propylene (US\$/MT)	13-Dec-24	6-Dec-24	810	800	+10.00	1.3%	PTTGC, SCC, IRPC
เหล็ก	HRC (US\$/ton) รีดร้อน	18-Dec-24	17-Dec-24	680.0	675.0	+5.00	0.7%	(Source:Bloomberg)
ถ่านหิน	NEX (US\$/ton)	13-Dec-24	6-Dec-24	131.18	135.06	-3.88	-2.9%	BANPU, LANNA, UMS
อาหาร	ไก่ (บาท/กก.)	30-Nov-24	31-Oct-24	37.00	38.50	-1.50	-3.9%	CPF, GFPT (Source: CPF)
	กุ้งVannamei(บาท/กก.)	30-Nov-24	31-Oct-24	160	150	+10.00	6.7%	CPF, CFRESH, SSF, ASIAN, TU
	สุกร (บาท/กก.)	30-Nov-24	31-Oct-24	73.00	71.00	+2.00	2.8%	CPF

กราฟแสดงแนวโน้มราคา

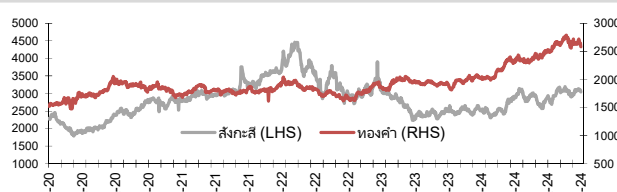
ค่าระวางเรือ (Baltic dry Index)



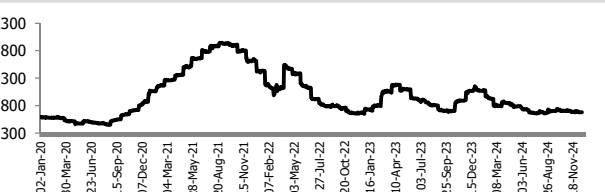
ค่าการกลั่น GRM (US\$/barrel)



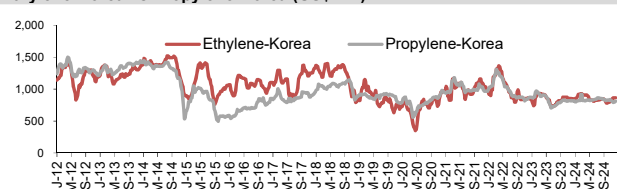
สังกะสี ทองคำ : PDI



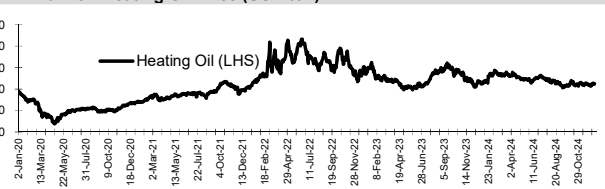
เหล็กรีดร้อน



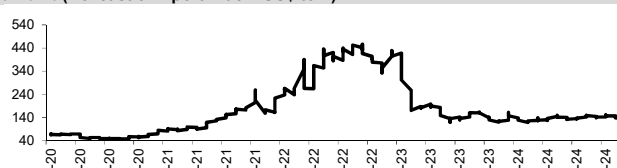
Ethylene-Korea vs Propylene-Korea (US\$/MT)



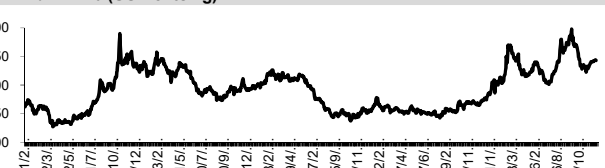
Bunker /Heating Oil Price (USD/ton)



ถ่านหิน (Nexcastle Export Index US\$/ton)



ราคายาง (US Cents/kg)



ที่มา: CPF, BANPU, Bloomberg and Aspen



NVDR Trading Data by Stock : 19 Dec 2024

Net Buy ซื้อสุทธิ							Net Sell ขายสุทธิ							MONTH TO DATE (Bt m) ยอดซื้อขายสุทธิเดือน ธันวาคม 67			YEAR TO DATE Y2024 (Bt m) ยอดซื้อขายสุทธิประจำปี 2567				Total Net BUY/SELL Y2023 ยอดซื้อขายสุทธิประจำปี 2566				
Value (Btm) : มูลค่า (ล้านบาท)							Value (Btm) : มูลค่า (ล้านบาท)							1 - 18 Dec 24			1 Jan 24 - 18 Dec 24				Value (Btm) : มูลค่า (ล้านบาท)				
STOCK	18 Dec	17 Dec	16 Dec	13 Dec	12 Dec	Total 5 Days	STOCK	18 Dec	17 Dec	16 Dec	13 Dec	12 Dec	Total 5 Days	TOTAL NET BUY	TOTAL NET SELL	TOTAL NET BUY	TOTAL NET SELL	TOTAL NET BUY	TOTAL NET SELL	TOTAL NET BUY	TOTAL NET SELL				
1 DELTA	289.6	-21.0	251.3	-296.9	470.0	692.9	TRUE	-419.9	-36.5	135.9	-26.4	102.6	-244.3	CPALL	1,785.8	ADVANC	-1,033.6	1 TRUE	11,211.2	PTTEP	-11,085.0	1 PTTEP	24,291	PTT	-4,542
2 BDMS	289.1	567.1	-178.9	-75.1	-366.7	235.4	BH	-88.2	244.3	159.8	72.9	-12.0	376.8	DELTA	1,498.5	PTTEP	-1,028.2	2 KBANK	9,395.7	AOT	-7,027.7	2 BDMS	21,045	PTTGC	-3,390
3 CPN	272.0	43.0	53.9	194.3	79.2	642.5	PRM	-68.9	16.7	-34.5	18.8	-34.0	-102.0	VGI	1,203.7	AOT	-774.9	3 CPALL	9,221.4	ADVANC	-5,514.9	3 AOT	17,316	SCC	-2,224
4 PTT	245.8	242.0	132.8	-59.3	-134.2	427.2	PTTGC	-68.7	-89.0	-63.4	-48.0	19.1	-250.0	KBANK	1,126.6	BCP	-676.8	4 DELTA	8,734.9	BCP	-4,035.9	4 BH	14,290	DTAC	-1,701
5 CPALL	244.9	1,745.3	-184.8	97.3	48.5	1,951.2	MINT	-68.5	-35.1	-48.1	2.7	-90.4	-239.5	SCB	956.5	BH	-457.5	5 CPF	6,593.7	LH	-3,172.2	5 EA	13,423	SABUY	-1,578
6 GULF	242.8	148.6	115.3	24.3	-103.7	427.2	CCET	-62.0	415.9	-12.8	195.3	62.2	598.6	CCET	870.1	PTTGC	-410.1	6 KTB	5,225.1	PTT	-2,785.4	6 KBANK	11,914	TU	-1,164
7 KCE	187.2	44.3	-1.7	-18.7	-8.4	202.7	KBANK	-49.9	-152.8	-115.9	1,002.7	512.7	1,196.8	CPN	673.7	BBL	-409.9	7 SCB	4,905.4	TOP	-2,737.3	7 CPALL	11,493	NEX	-1,106
8 CPAXT	128.8	274.9	124.8	18.1	23.6	570.1	COM7	-46.5	-36.4	28.7	38.0	-20.2	-36.5	KTB	630.1	BEM	-375.7	8 GULF	3,804.1	KTC	-2,520.9	8 BANPU	9,175	KCE	-1,104
9 HANA	122.8	34.6	7.5	16.8	34.6	216.3	BEM	-44.1	-56.9	-34.9	-133.4	-43.6	-313.0	CPF	553.9	GULF	-341.4	9 TU	2,709.0	MTC	-2,404.2	9 TRUE	7,682	WICE	-1,099
10 SCB	121.5	90.3	49.1	64.7	34.3	359.8	RS	-42.1	-0.1	-0.6	-0.8	-1.0	-44.5	CPAXT	497.4	TOP	-326.0	10 CPN	2,539.1	MINT	-2,307.4	10 TOP	7,607	JMART	-1,052
11 KTB	106.9	29.8	80.7	158.6	156.7	532.6	MONO	-35.6	4.9	-5.1	7.9	-14.8	-42.8	CBG	416.0	PRM	-324.0	11 BBL	2,034.1	HMPRO	-2,103.7	11 IVL	7,432	BAM	-702
12 TISCO	70.9	-103.8	24.4	70.2	7.4	69.1	GPSC	-33.0	8.1	23.1	20.1	35.4	53.6	TASCO	385.3	MINT	-272.4	12 ITC	1,843.9	BH	-1,914.6	12 ADVANC	7,122	JAS	-688
13 INTUCH	67.4	63.8	19.3	-8.4	33.1	175.2	PTTEP	-31.9	-217.6	-96.0	-70.0	-243.1	-658.6	PTT	370.9	BANPU	-266.1	13 BDMS	1,654.7	EA	-1,731.2	13 MAKRO	7,078	BYD	-687
14 ADVANC	65.7	-5.0	-138.2	-129.0	-311.9	-518.5	BBL	-27.5	-49.4	45.1	100.5	-33.7	35.0	HANA	337.3	IVL	-233.8	14 CPAXT	1,575.3	GPSC	-1,505.5	14 CRC	7,059	IRPC	-682
15 HMPRO	62.5	-8.6	-8.9	-10.0	-13.6	21.4	LH	-24.1	-5.9	-31.8	-37.6	6.0	-93.4	TU	310.0	ITC	-212.4	15 VGI	1,395.4	SCC	-1,492.3	15 CPN	6,619	RBF	-623
16 BTS	60.6	-17.3	16.9	120.3	-13.6	167.1	IVL	-23.0	-77.7	4.5	75.1	-26.6	-47.7	INTUCH	292.7	SCGP	-196.9	16 CCET	1,299.2	ICHI	-1,313.5	16 CPF	5,700	III	-574
17 TU	57.2	64.9	-5.2	73.1	60.7	250.7	BANPU	-22.7	-82.5	12.7	23.0	-45.8	-115.2	MASTER	216.2	TRUE	-195.9	17 CBG	1,259.0	TCAP	-1,257.9	17 DELTA	5,694	DITTO	-513
18 CPF	45.1	114.4	51.4	13.6	88.2	312.7	BGRIM	-22.3	-47.5	-27.6	-24.4	-19.8	-141.5	TISCO	215.8	SPRC	-143.7	18 WHA	1,257.4	AP	-1,189.4	18 KTB	5,693	ASK	-511
19 SCGP	30.7	-19.3	-8.3	-30.7	24.7	-2.9	SPRC	-20.9	-52.8	0.2	-3.1	-15.6	-92.2	SAWAD	159.0	BCH	-143.2	19 AMATA	1,244.2	OR	-1,072.9	19 BCP	5,315	TCAP	-509
20 ERW	26.6	3.0	-5.3	-4.7	-2.8	16.8	SIRI	-18.9	-13.1	1.3	6.3	-7.0	-31.3	SCC	158.5	LH	-142.9	20 BA	1,053.3	BTS	-1,062.6	20 HMPRO	5,088	GUNKUL	-503
21 SPALI	23.4	-2.2	4.0	1.3	-18.8	7.7	RBF	-13.2	-9.2	-6.6	10.5	10.3	-8.2	KCE	156.7	BLA	-111.1	21 BANPU	1,023.3	BEM	-1,043.3	21 MORE	4,994	BEC	-474
22 AOT	22.9	-32.5	23.3	-29.9	73.3	57.1	MASTER	-12.6	4.7	53.4	6.7	21.2	73.3	CRC	150.6	BGRIM	-105.0	22 RCL	1,012.2	SPRC	-1,037.5	22 AWC	4,789	NINE	-439
23 JMT	21.4	25.0	2.6	-3.3	-5.3	40.3	TOP	-12.2	-27.6	-3.5	-100.3	-29.3	-172.9	AMATA	126.4	HMPRO	-91.9	23 COM7	1,002.0	TTB	-895.6	23 OSP	4,166	AS	-436
24 TASCO	17.9	24.3	41.0	22.5	60.6	166.3	CBG	-10.0	-39.1	-0.1	21.4	32.7	4.9	EGCO	123.4	GLOBAL	-87.0	24 SISB	848.1	AWC	-893.8	24 SPALI	4,128	JTS	-419
25 KKP	16.4	-5.2	-3.0	7.3	12.0	27.6	GUNKUL	-7.8	2.9	-1.4	-0.6	0.1	-6.7	CK	121.0	OR	-84.3	25 PR9	686.7	TIDLOR	-892.6	25 BEM	3,789	WORK	-365
26 OR	11.8	-35.9	-1.3	-12.5	-20.4	-58.3	STA	-7.1	-54.6	6.6	-16.7	-14.3	-86.2	RCL	103.1	AP	-77.2	26 CRC	660.0	OSP	-727.5	26 MTC	3,689	SAT	-351
27 VGI	11.5	50.0	287.0	196.2	-10.0	534.5	JAS	-7.1	-35.1	-2.0	52.0	-5.0	2.8	TTB	93.4	MTC	-71.5	27 CENTEL	624.3	SAPPE	-705.8	27 MINT	3,574	HUMAN	-345
28 KTC	11.2	10.8	9.2	-7.8	14.0	37.4	OSP	-6.7	-6.9	-12.0	-1.9	0.0	-27.5	WHA	85.6	PTG	-69.5	28 AAI	594.4	RATCH	-645.9	28 INTUCH	3,497	MACO	-342
29 CENTEL	11.2	-27.9	-18.8	-4.8	-17.5	-57.8	TCAP	-6.4	-10.1	15.6	7.9	-1.2	5.7	JTS	80.5	TTA	-66.8	29 MFC	558.7	IRPC	-490.6	29 LH	3,391	LEO	-300
30 PR9	10.8	-20.0	8.6	0.2	-20.0	-20.4	INET	-6.2	-5.7	-0.9	9.3	7.0	3.5	TCAP	80.5	ICHI	-62.6	30 KKP	516.4	PLANB	-456.9	30 OR	3,371	BTG	-296

แบบรายงานการเปลี่ยนแปลงการถือหลักทรัพย์และสัญญาซื้อขายล่วงหน้าของผู้บริหาร (แบบ 59)

	ชื่อผู้บริหาร	วิธีการได้มา/ จำนวน	จำนวน (หุ้น)	ราคา (บาท)	มูลค่า (บาท)	ประเภท หลักทรัพย์	วันที่ได้มา/ จำนวน
DITTO	นางสาว ภรณาด์ รัดนภมลพร	ขาย	261,300.00	1.10	287,430.00	ใบสำคัญแสดงสิทธิที่จะซื้อหุ้น	13/12/2567
EP	นาย ยุทธ ชินสุภักกุล	ขาย	3,900.00	0.02	78.00	ใบสำคัญแสดงสิทธิที่จะซื้อหุ้น	16/12/2567
LEO	นาย วิเศษ ลิทธิสุนทรวงค์	ขาย	500,000.00	3.41	1,705,000.00	หุ้นสามัญ	6/12/2567
LEO	นาย วิเศษ ลิทธิสุนทรวงค์	ขาย	1,000,000.00	3.28	3,280,000.00	หุ้นสามัญ	9/12/2567
LEO	นาย วิเศษ ลิทธิสุนทรวงค์	ขาย	500,000.00	3.14	1,570,000.00	หุ้นสามัญ	11/12/2567
PPS	นาย พงศ์ธร ธาธาไชย	ขาย	300,000.00	0.21	63,000.00	หุ้นสามัญ	11/12/2567
PSG	นาย ชัยยศ จิรวรกุล	ขาย	223,000.00	0.50	111,500.00	หุ้นสามัญ	13/12/2567
SKY	นาย รัช ตันदनันดา	ขาย	20,000.00	24.00	480,000.00	หุ้นสามัญ	16/12/2567
SST	นาย ทศพร ชิมตระกูล	ขาย	1,000.00	3.90	3,900.00	หุ้นสามัญ	16/12/2567
SST	นาย ทศพร ชิมตระกูล	ขาย	100.00	3.90	390.00	หุ้นสามัญ	17/12/2567
ALT	นาง ปริญญาภรณ์ ตั้งเผาศักดิ์	ซื้อ	1,800.00	1.05	1,890.00	หุ้นสามัญ	16/12/2567
ALT	นาง ปริญญาภรณ์ ตั้งเผาศักดิ์	ซื้อ	10,600.00	1.06	11,236.00	หุ้นสามัญ	16/12/2567
ALT	นาง ปริญญาภรณ์ ตั้งเผาศักดิ์	ซื้อ	2,700.00	1.07	2,889.00	หุ้นสามัญ	16/12/2567
ALT	นาง ปริญญาภรณ์ ตั้งเผาศักดิ์	ซื้อ	6,800.00	1.04	7,072.00	หุ้นสามัญ	17/12/2567
ALT	นาง ปริญญาภรณ์ ตั้งเผาศักดิ์	ซื้อ	5,000.00	1.05	5,250.00	หุ้นสามัญ	17/12/2567
ALT	นาง ปริญญาภรณ์ ตั้งเผาศักดิ์	ซื้อ	5,000.00	1.06	5,300.00	หุ้นสามัญ	17/12/2567
BCP	นาย ชัยวัฒน์ โควิทวัสวิรัช	ซื้อ	50,000.00	28.50	1,425,000.00	หุ้นสามัญ	17/12/2567
BDMS	นางสาว ปรมมาภรณ์ ปราสาททองโอสถ	ซื้อ	84,000.00	23.65	1,986,600.00	หุ้นสามัญ	17/12/2567
BGT	นาย นพดล ธรรมวิมานะ	ซื้อ	22,400.00	0.52	11,648.00	หุ้นสามัญ	17/12/2567
BLC	นาย สุวิทย์ งามภูพันธ์	ซื้อ	20,600.00	4.80	98,880.00	หุ้นสามัญ	12/12/2567
BTG	นาย ทวีศักดิ์ กอฉนันตกุล	ซื้อ	5,000.00	19.00	95,000.00	หุ้นสามัญ	17/12/2567
BTS	นาย ยิง ชิว เฮนรี่ ของ	ซื้อ	60,000.00	5.90	354,000.00	NVDR	16/12/2567
CMC	นาย วิเชียร แพทยานันท์	ซื้อ	1,054,700.00	1.01	1,065,247.00	หุ้นสามัญ	16/12/2567
CPALL	นาย วิเศษ วิศิษฏ์วิญญู	ซื้อ	30,000.00	56.25	1,687,500.00	หุ้นสามัญ	17/12/2567
CPALL	นาย วิเศษ วิศิษฏ์วิญญู	ซื้อ	20,000.00	56.25	1,125,000.00	หุ้นสามัญ	17/12/2567
EKH	นาง อรสา ตั้งสังจะพจน์	ซื้อ	50,000.00	6.20	310,000.00	หุ้นสามัญ	17/12/2567
EKH	นาย สุทธิพงษ์ ตั้งสังจะพจน์	ซื้อ	18,000.00	6.28	113,040.00	หุ้นสามัญ	17/12/2567
EP	นาย ยุทธ ชินสุภักกุล	ซื้อ	21,000.00	1.76	36,960.00	หุ้นสามัญ	17/12/2567
HPT	นาง วรณิ์ เขาวกิตติโสภณ	ซื้อ	5,000,000.00	0.47	2,350,000.00	หุ้นสามัญ	16/12/2567
ILM	นาย ขวัญชัย กิจกองขจรชัย	ซื้อ	1,800.00	15.90	28,620.00	หุ้นสามัญ	18/12/2567
K	นาย ชัยวัฒน์ พิเศษสิทธิ์	ซื้อ	33,800.00	1.14	38,532.00	หุ้นสามัญ	17/12/2567
KCG	นาย ทรงธรรม เพียรพัฒน์นาริทธิ์	ซื้อ	20,000.00	8.32	166,400.00	หุ้นสามัญ	17/12/2567
KCG	นาย ทรงธรรม เพียรพัฒน์นาริทธิ์	ซื้อ	7,000.00	8.37	58,590.00	หุ้นสามัญ	17/12/2567
MBK	นาย สมพล ตรีภพนารถ	ซื้อ	10,000.00	18.80	188,000.00	หุ้นสามัญ	17/12/2567
MGI	นางสาว ยุพเยาว์ ชัยวิสุทธิ	ซื้อ	10,000.00	9.90	99,000.00	หุ้นสามัญ	17/12/2567
MINT	นางสาว สุภา เจริญยิ่ง	ซื้อ	5,000.00	25.75	128,750.00	หุ้นสามัญ	17/12/2567
NV	นาง ยุพิน จันทร์จุฑามาศ	ซื้อ	8,400.00	0.86	7,224.00	หุ้นสามัญ	17/12/2567
NV	นาย นพพล จันทร์จุฑามาศ	ซื้อ	8,400.00	0.86	7,224.00	หุ้นสามัญ	17/12/2567
PCC	นาย กิตติ สัมฤทธิ์	ซื้อ	90,000.00	2.73	245,700.00	หุ้นสามัญ	17/12/2567
PCE	นาย พรทิพัฒน์ ประสิทธิ์ศุภผล	ซื้อ	636,800.00	2.81	1,789,408.00	หุ้นสามัญ	17/12/2567
PEACE	นางสาว พิรชา ศิริโสภณ	ซื้อ	3,000.00	2.52	7,560.00	หุ้นสามัญ	17/12/2567
PHG	นาง ดวงใจ ตระกูลช่าง	ซื้อ	490,000.00	15.43	7,560,700.00	หุ้นสามัญ	17/12/2567
PLE	นาย พนิด วิกิตเศรษฐ์	ซื้อ	100,000.00	0.37	37,000.00	หุ้นสามัญ	26/11/2567
PLE	นาย พนิด วิกิตเศรษฐ์	ซื้อ	89,300.00	0.37	33,041.00	หุ้นสามัญ	27/11/2567
PLE	นาย พนิด วิกิตเศรษฐ์	ซื้อ	155,200.00	0.37	57,424.00	หุ้นสามัญ	3/12/2567
PLE	นาย พนิด วิกิตเศรษฐ์	ซื้อ	195,000.00	0.36	70,200.00	หุ้นสามัญ	11/12/2567
PLE	นาย พนิด วิกิตเศรษฐ์	ซื้อ	200,000.00	0.35	70,000.00	หุ้นสามัญ	12/12/2567
PLE	นาย พนิด วิกิตเศรษฐ์	ซื้อ	50,000.00	0.34	17,000.00	หุ้นสามัญ	16/12/2567
PLE	นาย พนิด วิกิตเศรษฐ์	ซื้อ	100,000.00	0.33	33,000.00	หุ้นสามัญ	17/12/2567
PLT	นางสาว ฤคอร แสงบุญเกิด	ซื้อ	45,000.00	0.74	33,300.00	หุ้นสามัญ	17/12/2567
SEAFCO	นาย ณรงค์ ทัศนนิพันธ์	ซื้อ	50,000.00	1.95	97,500.00	หุ้นสามัญ	13/12/2567
SFLEX	นาย ปรินทร์ธรณ์ อภินาครังศรี	ซื้อ	258,900.00	2.78	719,742.00	หุ้นสามัญ	17/12/2567
SGC	นาย พีรนาถ ไชควัฒนา	ซื้อ	10,000.00	1.20	12,000.00	หุ้นสามัญ	17/12/2567
SIMAT	นาย บุญเลิศ เอี้ยวพรชัย	ซื้อ	117,400.00	1.45	170,230.00	หุ้นสามัญ	17/12/2567

แบบรายงานการเปลี่ยนแปลงการถือหลักทรัพย์และสัญญาซื้อขายล่วงหน้าของผู้บริหาร (แบบ 59)

ชื่อผู้บริหาร	วิธีการได้มา/ จำหน่าย	จำนวน (หุ้น)	ราคา (บาท)	มูลค่า (บาท)	ประเภท หลักทรัพย์	วันที่ได้มา/ จำหน่าย	
SINO	นางสาว สุติวรีย์ สิวลาวัฒนพงษ์	ซื้อ	156,700.00	0.94	147,298.00	หุ้นสามัญ	17/12/2567
SINO	นาย นันทวัฒน์ วิทยศักดิ์พันธ์	ซื้อ	50,000.00	0.99	49,500.00	หุ้นสามัญ	17/12/2567
SINO	นาย นันทวัฒน์ วิทยศักดิ์พันธ์	ซื้อ	50,000.00	0.95	47,500.00	หุ้นสามัญ	17/12/2567
SKN	นาง กิตติยา นิยมเลอร์	ซื้อ	8,100.00	5.20	42,120.00	หุ้นสามัญ	17/12/2567
SORKON	นาง นิรมล วุจิราโสภณ	ซื้อ	55,100.00	4.27	235,277.00	หุ้นสามัญ	16/12/2567
SPA	นาย ภูมิพันธ์ บุญญาประมัย	ซื้อ	222,600.00	6.79	1,511,454.00	หุ้นสามัญ	17/12/2567
STA	นาย วิษณุพล สินเจริญกุล	ซื้อ	170,000.00	17.90	3,043,000.00	หุ้นสามัญ	13/12/2567
STA	นาย วิษณุพล สินเจริญกุล	ซื้อ	340,000.00	17.35	5,899,000.00	หุ้นสามัญ	17/12/2567
TU	นาย เสง นิรุตตินานนท์	ซื้อ	200,000.00	12.40	2,480,000.00	หุ้นสามัญ	17/12/2567
WIJK	นาง สุมาลี อ่องจรีด	ซื้อ	150,000.00	1.11	166,500.00	หุ้นสามัญ	17/12/2567
XO	นาง สร้อยเพชร จันทรัช	ซื้อ	716,900.00	18.60	13,334,340.00	หุ้นสามัญ	13/12/2567
XO	นาง สร้อยเพชร จันทรัช	ซื้อ	18,000.00	18.70	336,600.00	หุ้นสามัญ	17/12/2567
XO	นาง สร้อยเพชร จันทรัช	ซื้อ	133,500.00	18.80	2,509,800.00	หุ้นสามัญ	17/12/2567
XO	นาย วัฒนา จันทรัช	ซื้อ	716,900.00	18.60	13,334,340.00	หุ้นสามัญ	13/12/2567
XO	นาย วัฒนา จันทรัช	ซื้อ	18,000.00	18.70	336,600.00	หุ้นสามัญ	17/12/2567
XO	นาย วัฒนา จันทรัช	ซื้อ	133,500.00	18.80	2,509,800.00	หุ้นสามัญ	17/12/2567
XO	นาง สร้อยเพชร จันทรัช	รับโอน	1,000,000.00	0.50	500,000.00	หุ้นสามัญ	16/12/2567
XO	นาย วัฒนา จันทรัช	รับโอน	1,000,000.00	0.50	500,000.00	หุ้นสามัญ	16/12/2567
XO	นาง สร้อยเพชร จันทรัช	โอน	1,000,000.00	0.50	500,000.00	หุ้นสามัญ	16/12/2567
XO	นาย วัฒนา จันทรัช	โอน	1,000,000.00	0.50	500,000.00	หุ้นสามัญ	16/12/2567

ที่มา : ศูนย์สารสนเทศตลาดทุน สำนักงานคณะกรรมการ ก.ล.ด.

แบบรายงานการได้มาหรือจำหน่ายหลักทรัพย์ของกิจการ (246-2)

ชื่อบริษัท	ชื่อผู้ได้มา/ จำหน่าย	Sell/Buy	ประเภท หลักทรัพย์	%ได้มา/ จำหน่าย	%หลังได้มา/ จำหน่าย	วันที่ได้มา/ จำหน่าย	หมายเหตุ
IVF	นางสาว เกศินี ฤกษ์ดิลก	จำหน่าย	หุ้น	7.2	6.3636	9/12/2567	
IVF	นาย ชนะชัย จุลจิราภรณ์	จำหน่าย	หุ้น	39.6206	35.757	9/12/2567	
STPI	นางสาว กราโดย สิมมา	ได้มา	หุ้น	0	8.6484	13/12/2567	

ที่มา : ศูนย์สารสนเทศตลาดทุน สำนักงานคณะกรรมการ ก.ล.ด.

หลักทรัพย์ที่ต้องซื้อขายด้วยบัญชี Cash Balance

Stock	DEC 2024														JAN 2025													
	17	18	19	20	23	24	25	26	27	30	2	3	6	7	8	9	10	13	14									

LEVEL1 : ผู้ซื้อต้องใช้บัญชี Cash Balance และห้ามนำหลักทรัพย์ที่กำหนดมาคำนวณวงเงินซื้อขาย
LTS 20 Dec 24
KGEN 06 Jan 25
KGEN-W2
LEVEL 2: ผู้ซื้อต้องใช้บัญชี Cash Balance, ห้ามคำนวณวงเงินซื้อขาย และห้าม Net Settlement

-

LEVEL 3: ห้ามซื้อขาย (SP) 1 วันทำการวันแรก และผู้ซื้อต้องใช้บัญชี Cash Balance, ห้ามคำนวณวงเงินซื้อขาย และห้าม Net Settlement

-

Source: SET

Short Sales

Stock	% Short Sale Volume Comparing with Main Board	Average Price (Bt)	Volume (shares)	Value (Mil. B)
CPALL	3.26	56.20	2,194,500	123,336,000
BBL	15.62	148.98	388,000	57,802,450
TRUE	2.84	10.98	5,138,000	56,404,000
HMPRO	12.01	9.12	5,586,600	50,956,530
AOT	19.66	59.53	680,400	40,506,250
KBANK	13.84	154.21	252,000	38,861,850
BDMS	2.67	24.05	1,588,300	38,203,730
CRC	9.43	33.72	1,087,500	36,675,650
ADVANC	2.08	281.04	110,900	31,167,800
PTTGC	17.96	23.33	1,313,000	30,625,950
PTT	13.85	32.35	775,700	25,096,175
GLOBAL	25.24	15.33	1,540,100	23,612,310
MINT	27.72	26.30	884,900	23,269,775
MTC	10.66	49.74	460,100	22,886,375
BTS	7.48	5.85	3,851,300	22,518,585
BH	6.99	188.91	113,200	21,384,150
KTB	4.03	21.11	997,700	21,057,660
TTB	9.31	1.82	11,251,600	20,501,705
BGRIM	9.21	19.20	974,600	18,711,220
JMT	4.11	19.40	880,400	17,082,550
VGI	6.53	3.18	5,156,900	16,376,524
SCC	10.45	168.01	91,000	15,288,650
WHA	7.38	5.41	2,787,400	15,068,930
TISCO	3.30	98.07	149,000	14,611,775
CPN	1.94	55.59	236,100	13,123,625
CPF	12.94	22.98	561,200	12,894,960
TOP	3.97	34.90	343,900	12,003,450
DELTA	1.71	151.67	77,900	11,814,800
TU	3.17	12.26	898,500	11,015,250
LH	5.72	4.98	2,069,000	10,305,194
BANPU	8.36	5.77	1,751,700	10,108,150
KCE	2.07	21.59	454,600	9,815,700
BEM	22.44	7.37	1,298,400	9,568,670
CPAXT	5.84	27.52	325,800	8,967,100
GULF	1.84	60.64	142,800	8,660,000
INTUCH	2.74	96.52	89,600	8,648,425
IVL	1.97	26.37	285,000	7,515,300
OSP	10.80	20.63	361,300	7,454,700
BCH	12.06	15.89	452,000	7,182,130
SIRI	7.86	1.76	3,997,300	7,044,414
HANA	2.02	23.47	291,800	6,847,570
STA	9.47	17.38	387,100	6,728,970
KTC	7.60	48.29	133,000	6,423,175
TIDLOR	5.77	16.01	378,100	6,051,690
SAWAD	3.14	40.54	135,900	5,508,775
GPSC	2.36	40.76	126,400	5,152,550
CHG	8.51	2.55	1,997,500	5,100,092
PTTEP	4.87	119.60	41,700	4,987,300
IRPC	27.40	1.32	3,747,500	4,948,855
AWC	12.99	3.49	1,382,100	4,823,566
TTA	14.83	5.44	810,900	4,411,545
SAPPE	17.28	67.44	65,100	4,390,125
JAS	9.52	2.26	1,905,600	4,311,412
AP	5.19	8.39	504,800	4,234,940
TASCO	7.52	19.22	216,200	4,156,150
OR	10.32	13.29	306,400	4,072,960
THCOM	3.01	13.17	277,200	3,652,010
BAM	4.11	6.34	569,600	3,612,210
BCP	2.58	28.60	105,000	3,002,600

Source: SET

December 2024

Monday	Tuesday	Wednesday	Thursday	Friday
2	3	4	5	6
<ul style="list-style-type: none"> ▪ INET ลูกหุ้นเข้า 93,265,800 หุ้น ▪ PRG ลูกหุ้นเข้า 1,343,674 หุ้น 	<ul style="list-style-type: none"> ▪ MJLF XD 0.145 บาท ▪ TNH XD 0.60 บาท ▪ B52 ลูกหุ้นเข้า 146,931,722 หุ้น ▪ MK ลูกหุ้นเข้า 333,002,773 หุ้น 	<ul style="list-style-type: none"> ▪ AOT XD 0.79 บาท ▪ B52 XW 2.0533534129:1 ▪ EKH ลูกหุ้นเข้า 78,258,461 หุ้น 	วันคล้ายวันพระบรมราชสมภพ พระบาทสมเด็จพระบรมชนกาธิเบศร มหา ภูมิพลอดุลยเดชมหาราช บรมนาถบพิตร วันชาติ และวันพ่อแห่งชาติ	<ul style="list-style-type: none"> ▪ BKNG80X XD – บาท ▪ HPF XD 0.133 บาท ▪ MNIT XD 0.03 บาท ▪ MNIT2 XD 0.075 บาท ▪ MNRF XD 0.03 บาท ▪ M-STOR XD 0.11 บาท ▪ PEER XW 11:5
9	10	11	12	13
<ul style="list-style-type: none"> ▪ GOOG80X XD – บาท ▪ LHSC XD 0.15 บาท ▪ SIRI ลูกหุ้นเข้า 7,600,000 หุ้น ▪ VGI ลูกหุ้นเข้า 8,605,480,334 หุ้น 	วันรัฐธรรมนูญ	<ul style="list-style-type: none"> ▪ FTREIT XD 0.187 บาท ▪ GVREIT XD 0.1998 บาท ▪ TTA XR 2:1 @ 6.50 บาท ▪ SCN ลูกหุ้นเข้า 1,288 หุ้น ▪ IVF เข้าซื้อขายเป็นวันแรก (440.0mn sh @ Bt3.10) MAI 	<ul style="list-style-type: none"> ▪ ABFTH XD 20.00 บาท ▪ RJH XD 0.20 บาท ▪ TFFIF XD 0.1192 บาท ▪ UV XD 0.09 บาท ▪ NDR XW 2:1 ▪ BC ลูกหุ้นเข้า 52,228 หุ้น 	<ul style="list-style-type: none"> ▪ EA XR 1:1 @ 2.00 บาท ▪ EA XW 3:1 ▪ CREDIT ลูกหุ้นเข้า 200,000 หุ้น
16	17	18	19	20
<ul style="list-style-type: none"> ▪ KISS XD 0.15 บาท ▪ TGE XW 20:1 ▪ DEMCO ลูกหุ้นเข้า 20,487,404 หุ้น ▪ VGI-W4 เข้าซื้อขายเป็นวันแรก (1,119.3mn sh 1:1.0045 @ Bt1.4932) ▪ PRG-W5 เข้าซื้อขายเป็นวันแรก (36.3mn sh 1:1 @ Bt5.00) 	<ul style="list-style-type: none"> ▪ JSP-W2 เข้าซื้อขายเป็นวันแรก (237.2mn sh 1:1 @ Bt4.00) 	<ul style="list-style-type: none"> ▪ HYDRO XR 1:4 @ 0.10 บาท ▪ A5 ลูกหุ้นเข้า 45 หุ้น 	<ul style="list-style-type: none"> ▪ IIG ลูกหุ้นเข้า 6,172,424 หุ้น 	
23	24	25	26	27
	<ul style="list-style-type: none"> ▪ NUSA XR 5:1 @ 0.20 บาท ▪ NUSA XW 1:1 		<ul style="list-style-type: none"> ▪ TRT XD 0.13 บาท 	
30	31			
<ul style="list-style-type: none"> ▪ INGRS XD 0.022 บาท 	วันสิ้นปี			



January 2025

Monday	Tuesday	Wednesday	Thursday	Friday
		1	2	3
		วันขึ้นปีใหม่	<ul style="list-style-type: none"> VAYU1 XD - บาท 	<ul style="list-style-type: none"> SAMTEL XW 6:1 W XR 7:1 @ 0.70 บาท
6	7	8	9	10
<ul style="list-style-type: none"> NEX XR 1:2 @ 1.00 บาท 				
13	14	15	16	17
				<ul style="list-style-type: none"> 24CS XW 2.5:1 24CS XW 10:1
20	21	22	23	24
27	28	29	30	31
			<ul style="list-style-type: none"> NVD XR 5:1 @ 1.30 บาท 	<ul style="list-style-type: none"> KTIS XD 0.05 บาท TSC XD 0.80 บาท