

Today Selections >> PR9, SHR, TKN


Stock	S	R	Comment
PR9	25.00	26.75	คาดกำไร 4Q67 ยังคงเติบโต YoY
SHR	2.38	2.56	High season ทั้งไทยและ Maldives
TKN	7.90	8.30	ยอดส่งออกยังคงเติบโต 3-5%

Market Summary			
	Closed	+/-	%Chg
SET	1,395.57	- 24.15	- 1.70
SET50	903.02	- 16.99	- 1.85
SET100	1,950.73	- 36.75	- 1.85
Mai	310.22	- 5.08	- 1.61
Dow Jones	43,449.90	-267.58	-0.61
Nasdaq	20,109.06	-64.83	-0.32
Nikkei	39,364.68	- 92.81	- 0.24
Hang Seng	19,700.48	- 95.01	- 0.48
SET Mkt. Cap (Btmn)	17,383.62		
SET Turnover (Btmn)	55,294.45		
PER(x)	19.26		

BoT & FOMC preview / CPALL & CPAXT / TU

- SET:** ดัชนี SET ร่วงลงแรงวานนี้จนหลุดแนวรับประจำสัปดาห์ของเราที่ 1410 จุด โดยมีสาเหตุจากทั้งปัจจัยภายในและภายนอก โดยในส่วนของปัจจัยภายในนั้น ยังคงถูกกดดันจากแรงขายของนักลงทุนสถาบันในประเทศ ซึ่งคาดว่าจะยังคงกระจุกตัวอยู่ในหุ้นกลุ่ม **CPAXT** และ **CPALL** ในขณะที่ปัจจัยภายนอก นักลงทุนต่างชาติลดความเสี่ยงบางส่วนเพื่อรอดูความชัดเจนของการประชุม FOMC ที่จะทราบผลในคืนนี้
- 1370:** ในเชิงของ **Valuation** เราประเมินระดับดัชนี SET ที่ 1370 จุด ถือเป็นระดับแนวรับแรกที่น่าสนใจ สำหรับผู้ที่ถือเงินสดมาก่อนหน้านี้ เนื่องจากเทียบเท่าระดับกรณีฐานจากวิธี PE Model ของเรา ซึ่งยังคงไม่ได้มีสมมติฐานตัวแปรไหนเปลี่ยนแปลง โดยระดับคาดการณ์ EPS ยังคงให้ไว้อยู่ที่ระดับ 107 บาท แต่เปลี่ยนจากการเป็นระดับคาดการณ์ของปี 2025 มาเป็นปี 2026 แทนเท่านั้น และอิงสมมติฐานเดิมที่ว่างง. จะไม่มีการปรับลดดอกเบี้ยในวันนี้ (รูปที่ 1)
- Factors: สำหรับปัจจัยที่น่าติดตามในวันนี้ ได้แก่**
 - การประชุมธนาคารกลางสหรัฐฯ ซึ่งเราคาดว่าจะมีมติคงดอกเบี้ยที่ระดับ 2.25% ต่อไป หลังเพิ่งมีการปรับลดดอกเบี้ยในครั้งก่อน ทั้งนี้ คงต้องติดตามการเผยแพร่ประมาณการเศรษฐกิจรอบใหม่ มุมมองล่าสุดของคณะกรรมการพัฒนาการของกระบวนการ De-leveraging รวมไปถึงความเป็นไปได้ของการส่งสัญญาณ Forward guidance ไปยังปีหน้า ซึ่งในกรณีฐานเราคาดว่าว่างง. จะสามารถปรับลดดอกเบี้ยได้ทั้งหมด 0.50%
 - การประชุมธนาคารกลางสหรัฐฯที่จะทราบผลในช่วงดึกคืนนี้ ประเมินว่า Fed จะมีมติปรับลดดอกเบี้ยตามตลาดคาดไปก่อนในครั้งนี้อย่างน้อย 0.25% แต่ไฮไลท์สำคัญที่อาจทำให้ราคาสินทรัพย์ผันผวนจะอยู่ที่ I) โทนของ Statement II) การตอบคำถามของนาย Jerome Powell III) ประมาณการเศรษฐกิจครั้งใหม่ และ IV) ค่ากลาง Dot plots รอบใหม่ ทั้งนี้ หากค่ากลาง Dot plots ที่ออกมายังคงยืนยันมุมมองความเสี่ยงกรรมกรส่วนใหญ่ที่คาดการณ์การลดดอกเบี้ยปีหน้าในระดับ 1.0% เหมือนเดิม จะถือเป็นปัจจัย **Dovish** ที่สำคัญที่อาจออกมาระดับสินทรัพย์เสี่ยงได้ ในทางกลับกัน หากค่ากลางปี 2025 มีการ Shift ขึ้นจน ImPLY การลดดอกเบี้ยเหลือเพียงแค่ 0.75% ก็ไม่น่าจะมีผลอะไรมากนัก เนื่องจาก ณ วินาทีนี้กลุ่มทุนในตลาดลดความคาดหวังการลดดอกเบี้ยปีหน้าของตนเองลงมาเหลือเพียง 0.50-0.75% เรียบร้อยแล้ว
- CPAXT & CPALL:** จากการปรับตัวลงมาแล้ว 2 วันกว่า 23% ของหุ้น CPAXT และ 10% ของหุ้น CPALL ทำให้ Valuation ของหุ้นทั้ง 2 ปรับลงมาเข้าใกล้บริเวณจุดต่ำสุด โดยสำหรับหุ้น CPAXT นั้น EV/EBITDA ปัจจุบันห่างจากจุดต่ำสุดที่เคยทำไว้เมื่อปลายปีก่อนอยู่เพียง 0.8% เท่านั้น (รูปที่ 2) ในขณะที่หุ้น CPALL พบว่า EV/EBITDA ปัจจุบันห่างจากจุดต่ำสุดที่เคยทำไว้เมื่อกลางปีที่ผ่านมามีอยู่ราว 4.4% (รูปที่ 3)
- Our take:** ทั้งนี้ เราเชื่อว่าหุ้นทั้ง 2 มีโอกาสที่จะเผชิญกับความ Overhang ต่อไปในระยะสั้น トラบใดที่ยังไม่มีความชัดเจนที่เพิ่มขึ้นกับแผนการลงทุนในธุรกิจ Mixed-use development หรือธุรกิจอื่นๆ ในอนาคต อย่างไรก็ตาม ด้วย Valuation ที่ลงมาปรับความกังวลของตลาดไปมาก อาจเป็นโอกาสสำหรับนักลงทุนระยะยาวที่สามารถถือข้ามผ่านความไม่แน่นอนระยะสั้นเหล่านี้ไปได้

Stock Top Active				
CPALL	DELTA	CCET	BDMS	ADVANC

Sector Top Active		
ENERG	ICT	ETRON

Investors Data – SET (Btmn)			
17 Dec.24	Buy	Sell	Net
Institution	3,793	7,525	-3,732
Proprietary	3,041	3,760	-719
Foreign	28,128	28,686	-558
Local	20,333	15,324	5,009
1-17 Dec.24	Buy	Sell	Net
Institution	46,977	42,283	4,694
Proprietary	25,248	25,050	198
Foreign	206,170	215,263	-9,092
Local	134,634	130,433	4,200

Commodities	17 Dec.24	16 Dec.24	Chg	%Chg
Bt/US\$	34.14	34.02	+0.13	+0.37
US\$/Yuan	7.284	7.282	+0.00	+0.02
US Bond Yield 10y(%)	4.401	4.432	-0.03	-0.72
Brent Oil (US\$/bbl)	73.34	73.91	-0.57	-0.77
Nymex Oil (US\$/bbl)	69.83	70.71	-0.88	-1.24
Gold Spot (US\$/oz)	2,645.94	2,652.70	-6.76	-0.25
Baltic Dry Index	1,053.00	1,071.00	-18.00	-1.68
Dollar Index (DXYO)	106.93	106.86	+0.07	+0.06

Today's Event	
•	HYDRO XR 1:4 @ 0.10 บาท
•	A5 ลุกหุ้นเข้า 45 หุ้น

(อ่านรายละเอียดต่อหน้าหลัง)

แนวรับ 1,376 แนวต้าน 1,431

ณัฐชาต เมฆชาติ
 CFA, FRM (ID: 31379)
 E-mail: nuttachart@trinitythai.com

บริษัทหลักทรัพย์ ทรินิตี้ จำกัด เลขที่ 1 อาคารพาร์ค สยาม ชั้น 22 และห้อง 2301 ชั้น 23 ถนนคอนแวนต์ แขวงสีลม เขตบางรัก กรุงเทพฯ 10500

รายงานฉบับนี้จัดทำขึ้นโดยข้อมูลเท่าที่ปรากฏและเชื่อว่าเป็นที่น่าเชื่อถือได้ แต่ไม่ถือเป็นการยืนยันความถูกต้องและความสมบูรณ์ของข้อมูลใดๆ โดยบริษัทหลักทรัพย์ ทรินิตี้ จำกัด ผู้จัดทำขอสงวนสิทธิ์ในการเปลี่ยนแปลงความเห็นหรือประมาณการต่างๆ ที่ปรากฏในรายงานฉบับนี้โดยไม่ต้องแจ้งล่วงหน้า รายงานฉบับนี้มีวัตถุประสงค์เพื่อใช้ประกอบการตัดสินใจของนักลงทุน โดยไม่ได้เป็นการชี้นำหรือชักชวนให้นักลงทุนทำการซื้อหรือขายหลักทรัพย์ หรือตราสารทางการเงินใดๆ ที่ปรากฏในรายงาน

Strategy

- **TU:** ราคาหุ้นที่ปรับตัวลงมาแรงกว่า 10% นับตั้งแต่ต้นเดือน คาดว่าสะท้อนความกังวลต่อผลการดำเนินงานของบริษัทจากประเด็นภาษีจ่าย จากประเด็นข่าวการปฏิรูปภาษีเงินได้นิติบุคคลระหว่างประเทศในกลุ่มประเทศ OECD ซึ่งกำหนดไว้ไม่ต่ำกว่า 15% และคาดว่าจะบังคับใช้ในปี 2568
- **Our take:** สำหรับกำไรของ TU ในงวด 9M67 ที่ผ่านมามีอัตราภาษีจ่ายอยู่ที่ราว 7.6% ซึ่งต่ำกว่าอัตราที่กำหนดไว้ค่อนข้างมาก โดยในส่วนของธุรกิจในด้านต่างประเทศจ่ายภาษีในระดับที่สูงกว่า 15% อยู่แล้ว ส่วนที่กระทบคาดว่าจะเป็นที่ธุรกิจในประเทศไทยที่ได้รับสิทธิประโยชน์ทางภาษี BOI เป็นหลัก หากคำนวณในกรณีแย่สุด คือ ธุรกิจในประเทศไทยทั้งหมด (11% ของรายได้รวม) ต้องจ่ายภาษีเพิ่มขึ้นมาเป็น 15% จะทำให้อัตราภาษีที่แท้จริง (Effective Tax Rate) ของกลุ่มบริษัทเพิ่มขึ้นเป็น 10% ซึ่งคาดว่าจะกระทบประมาณการกำไรปี 2568 ของเราเพียงราว 4% และกระทบต่อราคาเป้าหมายไม่มาก ด้วยเหตุนี้ เรายังคงคงราคาเป้าหมายปี 2568 ไว้ที่ 18.4 บาท คงคำแนะนำ "ซื้อ" โดยราคาหุ้นที่อ่อนตัวลงมาทำให้ปัจจุบันซื้อขายต่ำกว่าราคาเป้าหมายของ Consensus อยู่ที่ราว 28% ไปแล้ว ถือเป็นระดับ Discount สูงที่สุดนับตั้งแต่กลางปี 2023 (รูปที่ 4)

รูปที่ 1: ระดับ SET Index ที่เหมาะสมในแต่ละกรณีจากวิธี PE Model ของเรา

Case	Multiple (2.25% RP)	2026E EPS	Fair SET (2.25% RP)	Upside / Downside
Bull	13.8x Fwd PE (Stretch)	107.0 baht	1480	+6.1%
Base	12.8x Fwd PE (Magic number)	107.0 baht	1370	-1.8%
Worst	11.9x Fwd PE (LT average)	107.0 baht	1270	-9.0%

Source: Trinity Research

ณัฐชาติ เมฆมาติน, CFA, FRM
เลขทะเบียนนักวิเคราะห์: 031379
nuttachart@trinitythai.com

Strategy

รูปที่ 2: EV/EBITDA band ของหุ้น CPAXT



Source: Bloomberg

รูปที่ 3: EV/EBITDA band ของหุ้น CPALL

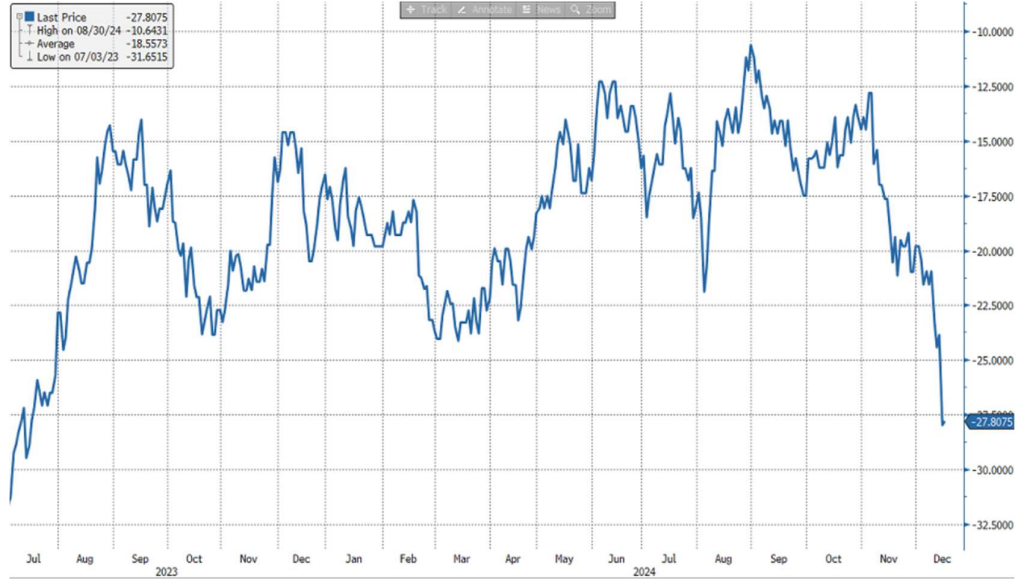


Source: Bloomberg

ณัฐชาติ เมฆมาสิน, CFA, FRM
เลขทะเบียนนักวิเคราะห์: 031379
nuttachart@trinitythai.com

Strategy

รูปที่ 4: ส่วนลดจากราคาเป้าหมาย Consensus ของหุ้น TU อยู่ในระดับสูงสุด นับตั้งแต่กลางปี 2023



Source: Bloomberg

ณัฐชาติ เมฆมาดิน, CFA, FRM
 เลขทะเบียนนักวิเคราะห์: 031379
 nuttachart@trinitythai.com

Fund Flow

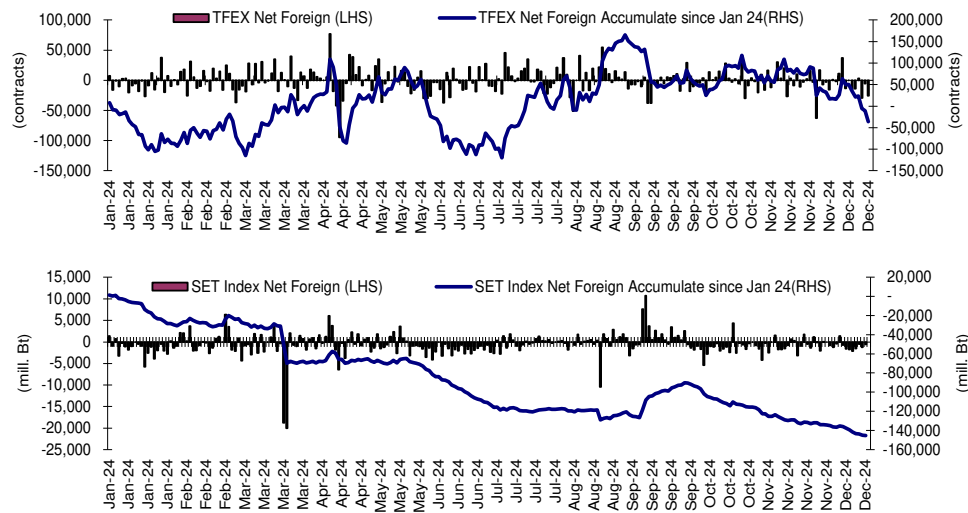
Foreign Portfolio Investment in Equities (Asia ex. Japan)

Unit : US\$ mn

	As at	Day	WTD Net	MTD Net	YTD Net
India	16-Dec	22.3	22.3	3,172.6	1,097.5
Indonesia	17-Dec	-101.6	-140.4	-242.3	1,224.7
Malaysia	17-Dec	-82.4	-122.0	-492.0	-797.1
Philippines	17-Dec	-23.1	-31.5	-68.4	-373.6
South Korea	17-Dec	-573.8	-954.0	-1,083.2	2,872.7
Sri Lanka	17-Dec	1.2	1.5	-1.3	-32.4
Taiwan	17-Dec	190.7	495.3	2,084.0	-18,171.5
Thailand	17-Dec	-16.3	-53.6	-267.8	-4,092.2
Vietnam	17-Dec	-26.3	-33.0	-85.0	-3,174.0

Source: Bloomberg

Net Foreign



Indicators to watch

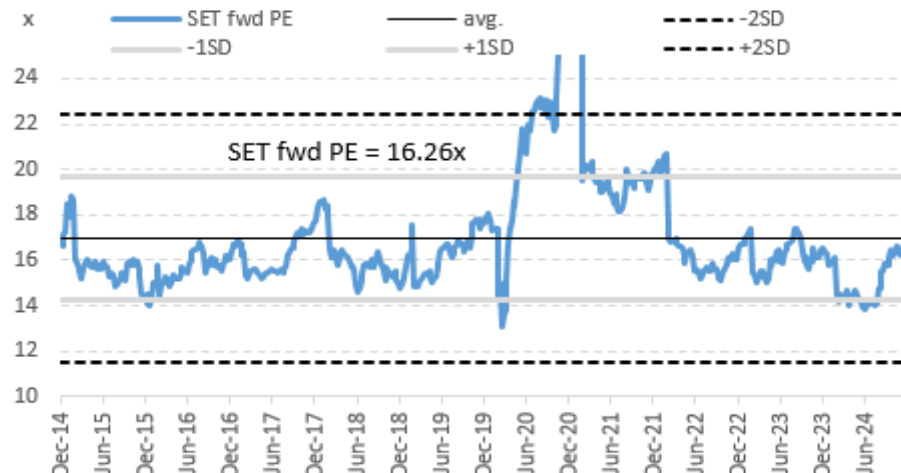
	Last	Previous	% chg	1W Prior	1M Prior	Remark
VIX Index	15.87	14.69	8.0%	11.9%	-2.9%	-
Ted Spread	0.55	0.53	2.5%	18.5%	59.7%	-
U.S.Dollar Index	106.94	103.21	3.6%	0.7%	0.2%	-
U.S.Bond Yield	4.40	3.93	11.8%	0.0%	0.0%	+
Emerging Asia Index (MXMS)	605.30	610.34	-0.8%	-1.5%	0.2%	-

Source: Bloomberg, Aspen

SET Forward PE

EPS Forward

Y2024E 86.61x
Y2025E 97.68x



บริษัทหลักทรัพย์ ตรีดีที จำกัด เลขที่ 1 อาคารพาร์ค สยาม ชั้น 22 และห้อง 2301 ชั้น 23 ถนนคอนแวนต์ แขวงสีลม เขตบางรัก กรุงเทพฯ 10500

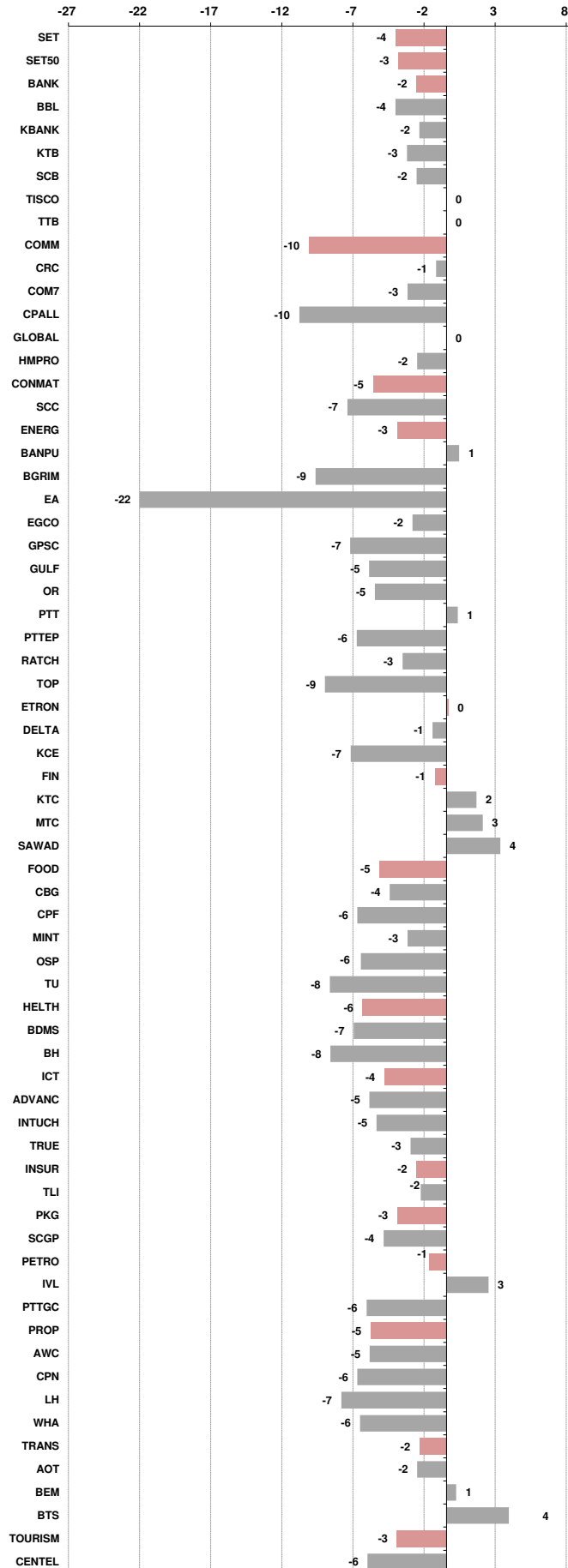
รายงานฉบับนี้จัดทำขึ้นโดยข้อมูลที่ปรากฏและเชื่อว่าเป็นที่น่าเชื่อถือได้ แต่ไม่ถือเป็นการยืนยันความถูกต้องและความสมบูรณ์ของข้อมูลนั้นๆ โดยบริษัทหลักทรัพย์ ตรีดีที จำกัด ผู้จัดทำขอสงวนสิทธิ์ในการเปลี่ยนแปลงความเห็นหรือประมาณการณต่างๆ ที่ปรากฏในรายงานฉบับนี้โดยไม่ต้องแจ้งล่วงหน้า รายงานฉบับนี้มิได้ถืออุปสรรคเพื่อใช้ประกอบการตัดสินใจของนักลงทุน โดยมิได้เป็นการแนะนำหรือชักชวนให้นักลงทุนทำการซื้อหรือขายหลักทรัพย์ หรือตราสารทางการเงินใดๆ ที่ปรากฏในรายงาน

Price performance of Stock in SET50
(for weekly: 9 - 17 Dec 2024)

1 Week Performance



Stock	17-Dec-24	%YTD	%1W	%1M	%3M	%6M	%12M
SET	1,395.57	-16	-4	-3	-3	8	0
SET50	903.02	-10	-3	-3	0	13	5
BANK	395.19	2	-2	1	-2	11	6
BBL	147.50	0	-4	-1	-7	12	-3
KBANK	153.50	4	-2	4	-3	21	18
KTB	20.90	18	-3	2	2	19	13
SCB	116.00	8	-2	1	4	10	15
TISCO	97.25	-2	0	1	0	2	-1
TTB	1.83	30	0	5	-6	10	16
COMM	28,532.25	-27	-10	-9	-10	3	-6
CRC	33.75	-27	-1	1	5	11	-15
COM7	26.50	-22	-3	0	8	58	16
CPALL	56.25	-18	-10	-12	-14	1	4
GLOBAL	15.60	-30	0	1	-1	4	-7
HMPRO	9.45	-39	-2	1	-13	6	-21
CONMAT	5,154.92	-44	-5	-8	-23	-18	-32
SCC	166.50	-51	-7	-11	-31	-26	-44
ENERG	18,063.05	-28	-3	-2	-7	0	-13
BANPU	5.75	-58	1	3	-12	21	-12
BGRIM	19.70	-50	-9	-2	-14	-4	-30
EA	3.96	-96	-22	-32	-57	-80	-91
EGCO	122.00	-29	-2	9	-1	23	-2
GPSC	41.25	-43	-7	1	-11	4	-16
GULF	60.75	10	-5	0	8	56	31
OR	13.20	-45	-5	-7	-21	-18	-34
PTT	32.25	-3	1	-1	-3	2	-10
PTTEP	118.50	-33	-6	-4	-13	-20	-19
RATCH	31.25	-27	-3	5	-2	20	0
TOP	34.75	-38	-9	-13	-32	-33	-34
ETRON	17,776.69	71	0	-7	44	81	73
DELTA	151.00	-82	-1	-8	46	91	81
KCE	22.10	-52	-7	-21	-43	-48	-60
FIN	2,879.77	-38	-1	1	-9	2	-13
KTC	48.75	-17	2	5	5	14	5
MTC	50.50	33	3	7	-3	17	14
SAWAD	41.25	-15	4	9	-4	13	-4
FOOD	10,235.02	-20	-5	-5	-7	-7	-5
CBG	78.00	-19	-4	1	7	17	-5
CPF	22.40	-10	-6	-8	-8	5	19
MINT	26.50	-18	-3	5	-6	-10	-4
OSP	20.30	-28	-6	-3	-13	-9	-6
TU	12.30	-27	-8	-12	-19	-20	-18
HELTH	5,441.67	-24	-6	-9	-20	-16	-14
BDMS	23.60	-19	-7	-13	-20	-13	-8
BH	185.50	-13	-8	-10	-31	-23	-15
ICT	196.46	19	-4	-3	4	27	33
ADVANC	279.00	43	-5	-2	8	33	27
INTUCH	96.50	25	-5	-1	7	35	38
TRUE	11.50	N/A	-3	-3	6	36	121
INSUR	8,908.19	-29	-2	3	5	16	2
TLI	10.80	-28	-2	10	20	43	17
PKG	2,349.82	-58	-3	-12	-21	-30	-35
SCGP	19.40	-66	-4	-18	-29	-41	-47
PETRO	589.32	-41	-1	0	-5	0	-20
IVL	26.25	-36	3	3	9	33	1
PTTGC	23.50	-50	-6	-2	-16	-23	-40
PROP	195.47	-28	-5	-4	-10	-1	-13
AWC	3.50	-44	-5	3	-8	2	-2
CPN	56.00	-21	-6	-7	-14	2	-16
LH	5.00	-49	-7	-5	-18	-17	-35
WHA	5.40	32	-6	-4	-4	2	7
TRANS	294.40	-22	-2	0	-6	-1	-2
AOT	59.25	-21	-2	0	-8	-2	-3
BEM	7.40	-24	1	-4	-8	-8	-8
BTS	5.95	-29	4	23	23	30	-17
TOURISM	492.84	-24	-3	1	-8	-9	-9
CENTEL	34.00	-32	-6	-6	-14	-13	-22





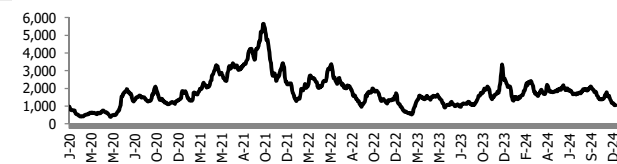
อัตราแลกเปลี่ยนวันนี้* 34.14 Change 0.13

*เปรียบเทียบ Transaction ล่าสุดกับก่อนหน้า (โดยไม่แยกว่าเป็นของ off-shore หรือ on-shore)

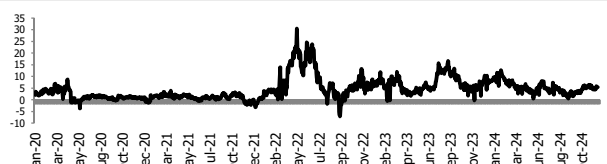
สินค้า	ตัวชี้ราคา	ปิดล่าสุด	ก่อนหน้า	ราคาปิดล่าสุด	ก่อนหน้า	เปลี่ยน +/-	%	หลักทรัพย์ที่เกี่ยวข้อง
เรือ <i>ปรับปรุง</i>	Baltic Dry Index (spot)	17-Dec-24	16-Dec-24	1,053	1,071	-18.00	-1.7%	PSL, TTA
	BHSI (Handy Size)	17-Dec-24	16-Dec-24	608	618	-10.00	-1.6%	
ยาง	(US Cents/kg)	17-Dec-24	16-Dec-24	244.00	244.00	+0.00	0.0%	STA, TRUBB
น้ำตาล	(Cent/Pound)	17-Dec-24	16-Dec-24	19.84	20.68	-0.84	-4.1%	KSL, KBS, KTIS, BRR
ถั่วเหลือง	(Cent\$/Bushel)	17-Dec-24	16-Dec-24	978.75	986.00	-7.25	-0.7%	TVO
น้ำมันปาล์ม	(US\$/ton)	17-Dec-24	16-Dec-24	4,670.00	4,737.00	-67.00	-1.4%	CPI, LST, UPOIC, UVAN
สังกะสี	(US\$/ton)	17-Dec-24	16-Dec-24	3,085.00	3,112.00	-27.00	-0.9%	BEYOND
ทองคำ	(US\$/oz)	17-Dec-24	16-Dec-24	2,645.94	2,652.70	-6.76	-0.3%	(Source:Aspen)
SPDR Gold Trust	(ton)	17-Dec-24	16-Dec-24	864.19	863.90	+0.29	0.0%	
น้ำมันดิบ <i>ทุกวัน</i>	WTI (US\$/barrel)	17-Dec-24	16-Dec-24	69.83	70.71	-0.88	-1.2%	PTT, PTTEP, TOP, PTTGC, BCP
	Brent (US\$/barrel)	17-Dec-24	16-Dec-24	73.34	73.91	-0.57	-0.8%	(Source:Aspen)
ค่าการกลั่น <i>ทุกวัน</i>	GRM (US\$/barrel)	17-Dec-24	16-Dec-24	5.41	5.40	+0.01	0.0%	BCP, IRPC, PTTGC and TOP (Bloomberg)
น้ำมันทำความร้อน <i>ทุกวัน</i>	Heating Oil (cent/gallon)	17-Dec-24	16-Dec-24	222.79	226.06	-3.27	-1.4%	BCP, IRPC, PTTGC and TOP (Bloomberg)
	Natural Gas(\$/MMBtu)	17-Dec-24	16-Dec-24	3.31	3.21	+0.09	2.9%	PTTEP, PTT, BANPU (Bloomberg)
ปิโตรเคมี	Naphtha (US\$/MT)	17-Dec-24	16-Dec-24	639.13	643.25	-4.13	-0.6%	PTTGC, SCC (เป็นต้นทุน)
	Ethylene (US\$/MT)	13-Dec-24	6-Dec-24	865	865	+0.00	0.0%	PTTGC, SCC, IRPC (Bloomberg)
	Propylene (US\$/MT)	13-Dec-24	6-Dec-24	810	800	+10.00	1.3%	PTTGC, SCC, IRPC
เหล็ก	HRC (US\$/ton) รีดร้อน	17-Dec-24	16-Dec-24	675.0	675.0	+0.00	0.0%	(Source:Bloomberg)
ถ่านหิน	NEX (US\$/ton)	13-Dec-24	6-Dec-24	131.18	135.06	-3.88	-2.9%	BANPU, LANNA, UMS
อาหาร	ไก่ (บาท/กก.)	30-Nov-24	31-Oct-24	37.00	38.50	-1.50	-3.9%	CPF, GFPT (Source: CPF)
	กุ้งVannamei(บาท/กก.)	30-Nov-24	31-Oct-24	160	150	+10.00	6.7%	CPF, CFRESH, SSF, ASIAN, TU
	สุกร (บาท/กก.)	30-Nov-24	31-Oct-24	73.00	71.00	+2.00	2.8%	CPF

กราฟแสดงแนวโน้มราคา

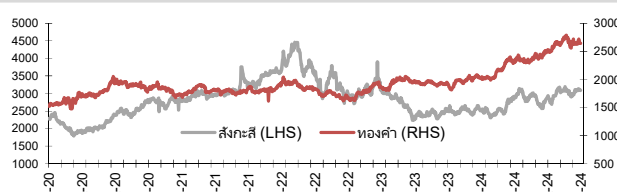
ค่าระวางเรือ (Baltic dry Index)



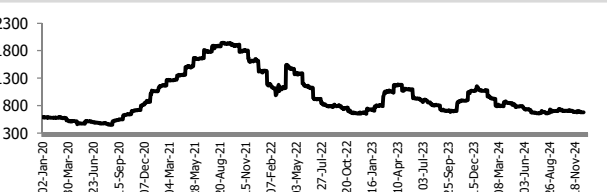
ค่าการกลั่น GRM (US\$/barrel)



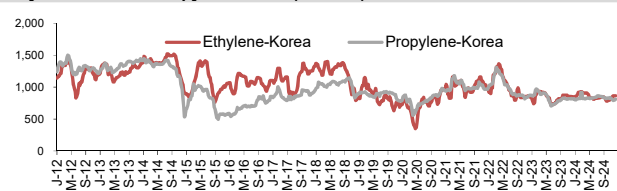
สังกะสี ทองคำ : PDI



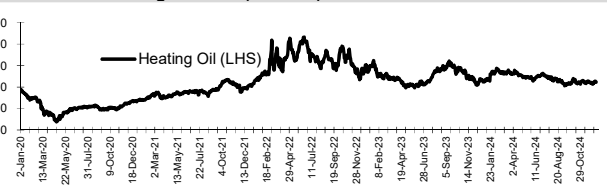
เหล็กรีดร้อน



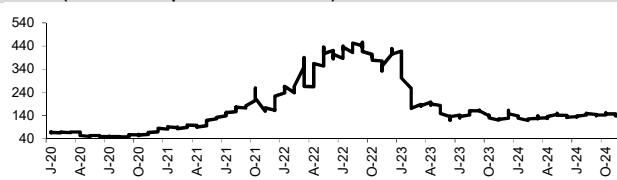
Ethylene-Korea vs Propylene-Korea (US\$/MT)



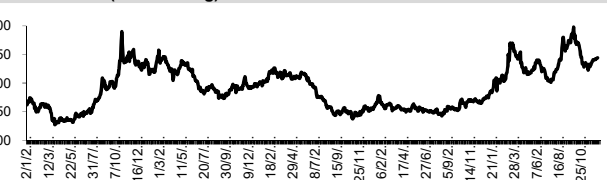
Bunker /Heating Oil Price (USD/ton)



ถ่านหิน (Nexcastle Export Index US\$/ton)



ราคายาง (US Cents/kg)



ที่มา: CPF, BANPU, Bloomberg and Aspen



NVDR Trading Data by Stock : 18 Dec 2024

Net Buy ซื้อสุทธิ							Net Sell ขายสุทธิ							MONTH TO DATE (Bt m) ยอดซื้อขายสุทธิเดือน ธันวาคม 67			YEAR TO DATE Y2024 (Bt m) ยอดซื้อขายสุทธิปี 2567				Total Net BUY/SELL Y2023 ยอดซื้อขายสุทธิปี 2566				
Value (Btm) : มูลค่า (ล้านบาท)							Value (Btm) : มูลค่า (ล้านบาท)							1 - 17 Dec 24			1 Jan 24 - 17 Dec 24				Value (Btm) : มูลค่า (ล้านบาท)				
STOCK	17 Dec	16 Dec	13 Dec	12 Dec	11 Dec	Total 5 Days	STOCK	17 Dec	16 Dec	13 Dec	12 Dec	11 Dec	Total 5 Days	TOTAL NET BUY	TOTAL NET SELL	TOTAL NET BUY	TOTAL NET SELL	TOTAL NET BUY	TOTAL NET SELL	TOTAL NET BUY	TOTAL NET SELL				
1 CPALL	1,745.3	-184.8	97.3	48.5	209.6	1,916.0	PTTEP	-217.6	-96.0	-70.0	-243.1	-119.8	-746.5	CPALL	1,540.9	ADVANC	-1,099.3	1 TRUE	11,631.1	PTTEP	-11,053.1	1 PTTEP	24,291	PTT	-4,542
2 BDMS	567.1	-178.9	-75.1	-366.7	-168.3	-222.1	SCC	-183.0	-3.6	-14.5	153.1	142.3	94.3	DELTA	1,208.9	PTTEP	-996.3	2 KBANK	9,445.6	AOT	-7,050.6	2 BDMS	21,045	PTTGC	-3,390
3 CCET	415.9	-12.8	195.3	62.2	174.5	835.0	KBANK	-152.8	-115.9	1,002.7	512.7	26.5	1,273.3	VGI	1,192.3	AOT	-797.8	3 CPALL	8,976.6	ADVANC	-5,580.5	3 AOT	17,316	SCC	-2,224
4 CPAXT	274.9	124.8	18.1	23.6	-4.2	437.2	TISCO	-103.8	24.4	70.2	7.4	40.1	38.3	KBANK	1,176.6	BGP	-674.8	4 DELTA	8,445.3	BGP	-4,033.9	4 BH	14,290	DTAC	-1,701
5 BH	244.3	159.8	72.9	-12.0	95.5	560.5	PTTGC	-89.0	-63.4	-48.0	19.1	-2.9	-184.3	CCET	932.1	GULF	-584.2	5 CPF	6,548.7	LH	-3,148.0	5 EA	13,423	SABUY	-1,578
6 PTT	242.0	132.8	-59.3	-134.2	203.6	384.9	BANPU	-82.5	12.7	23.0	-45.8	9.9	-82.6	SCB	835.0	BBL	-382.4	6 KTB	5,118.2	PTT	-3,031.2	6 KBANK	11,914	TU	-1,164
7 GULF	148.6	115.3	24.3	-103.7	-199.0	-14.6	IVL	-77.7	4.5	75.1	-26.6	-45.2	-69.9	KTB	523.2	BH	-369.3	7 SCB	4,783.9	TOP	-2,725.1	7 CPALL	11,493	NEX	-1,106
8 AMATA	126.8	27.4	10.2	-12.8	-16.1	135.5	BGP	-77.6	-52.4	-51.5	-181.3	-72.5	-435.3	CPF	508.8	PTTGC	-341.4	8 GULF	3,561.3	KTC	-2,532.0	8 BANPU	9,175	KCE	-1,104
9 CPF	114.4	51.4	13.6	88.2	78.0	345.6	BEM	-56.9	-34.9	-133.4	-43.6	3.8	-265.1	CBG	426.0	BEM	-331.6	9 TU	2,651.8	MTC	-2,403.6	9 TRUE	7,682	WICE	-1,099
10 SCB	90.3	49.1	64.7	34.3	-80.5	157.9	STA	-54.6	6.6	-16.7	-14.3	-6.5	-85.7	CPN	401.7	BDMS	-331.0	10 CPN	2,267.1	MINT	-2,238.9	10 TOP	7,607	JMART	-1,052
11 TU	64.9	-5.2	73.1	60.7	53.5	246.9	SPRC	-52.8	0.2	-3.1	-15.6	-33.4	-104.7	CPAXT	368.6	TOP	-313.8	11 BBL	2,061.6	HMPRO	-2,166.2	11 IVL	7,432	BAM	-702
12 INTUCH	63.8	19.3	-8.4	33.1	-56.2	51.6	BBL	-49.4	45.1	100.5	-33.7	-156.4	-93.9	TASCO	367.3	PRM	-255.2	12 ITC	1,848.4	BH	-1,826.5	12 ADVANC	7,122	JAS	-688
13 SAWAD	50.0	-2.4	36.7	31.2	14.3	129.8	BGRIM	-47.5	-27.6	-24.4	-19.8	-11.1	-130.3	TU	252.8	BANPU	-243.4	13 CPAXT	1,446.6	EA	-1,731.1	13 MAKRO	7,078	BYD	-687
14 TIDLOR	50.0	-0.1	-12.4	-1.2	-11.3	24.9	CBG	-39.1	-0.1	21.4	32.7	33.6	48.5	MASTER	228.8	SCGP	-227.7	14 VGI	1,384.0	SCC	-1,494.9	14 CRC	7,059	IRPC	-682
15 VGI	50.0	287.0	196.2	-10.0	99.3	622.4	BCH	-38.4	-5.3	-1.6	-20.5	13.5	-52.3	INTUCH	225.2	IVL	-210.8	15 BDMS	1,365.6	GPSC	-1,472.5	15 CPN	6,619	RBF	-623
16 KCE	44.3	-1.7	-18.7	-8.4	40.0	55.5	TRUE	-36.5	135.9	-26.4	102.6	-71.0	104.6	TRUE	224.0	ITC	-207.8	16 CCET	1,361.2	ICHI	-1,313.6	16 CPF	5,700	III	-574
17 CPN	43.0	53.9	194.3	79.2	27.0	397.4	COM7	-36.4	28.7	38.0	-20.2	24.4	34.5	HANA	214.6	MINT	-203.9	17 CBG	1,269.1	TCAP	-1,251.5	17 DELTA	5,694	DITTO	-513
18 HANA	34.6	7.5	16.8	34.6	18.4	111.9	OR	-35.9	-1.3	-12.5	-20.4	7.7	-62.4	SAWAD	156.3	HMPRO	-154.4	18 WHA	1,248.6	AP	-1,190.2	18 KTB	5,693	ASK	-511
19 KTB	29.8	80.7	158.6	156.7	-82.6	343.1	MINT	-35.1	-48.1	2.7	-90.4	27.2	-143.8	SCC	155.8	BCH	-140.5	19 AMATA	1,247.8	BTS	-1,123.2	19 BCP	5,315	TCAP	-509
20 AAV	27.4	1.3	-4.8	1.1	20.6	45.7	JAS	-35.1	-2.0	52.0	-5.0	0.7	10.6	CRC	151.4	SPRC	-122.7	20 COM7	1,048.5	OR	-1,084.7	20 HMPRO	5,088	GUNKUL	-503
21 JMT	25.0	2.6	-3.3	-5.3	-20.6	-1.6	AP	-33.2	-18.0	-8.3	-12.0	-7.8	-79.3	TISCO	144.9	LH	-118.8	21 BANPU	1,046.0	SPRC	-1,016.6	21 MORE	4,994	BEC	-474
22 TASCO	24.3	41.0	22.5	60.6	61.0	209.3	AOT	-32.5	23.3	-29.9	73.3	159.6	193.8	AMATA	130.1	BLA	-110.0	22 BA	1,045.7	BEM	-999.2	22 AWC	4,789	NINE	-439
23 EGCO	17.0	15.4	7.5	18.8	5.7	64.4	CENDEL	-27.9	-18.8	-4.8	-17.5	2.2	-66.7	PTT	125.1	GLOBAL	-96.8	23 RCL	1,010.7	TTB	-898.9	23 OSP	4,166	AS	-436
24 PRM	16.7	-34.5	18.8	-34.0	-50.6	-83.7	CK	-27.7	6.9	-12.0	6.2	10.4	-16.2	CK	123.6	OR	-96.2	24 SISB	849.6	AWC	-897.2	24 SPALI	4,128	JTS	-419
25 MEGA	15.7	0.7	3.4	1.6	2.7	24.0	TOP	-27.6	-3.5	-100.3	-29.3	-1.8	-162.6	EGCO	119.1	BGRIM	-82.8	25 PR9	675.9	TIDLOR	-891.6	25 BEM	3,789	WORK	-365
26 TLI	14.6	2.8	-2.0	5.3	-20.2	0.5	DELTA	-21.0	251.3	-296.9	470.0	-91.7	311.6	RCL	101.6	AP	-78.0	26 CRC	660.9	OSP	-720.8	26 MTC	3,689	SAT	-351
27 TTB	13.0	82.6	35.8	-16.7	-34.1	80.6	PR9	-20.0	8.6	0.2	-20.0	6.0	-25.3	TTB	90.1	MTC	-70.9	27 CENTEL	613.1	SAPPE	-703.1	27 MINT	3,574	HUMAN	-345
28 KTC	10.8	9.2	-7.8	14.0	49.7	75.9	SCGP	-19.3	-8.3	-30.7	24.7	30.2	-3.5	TCAP	86.9	PTG	-66.7	28 AAI	592.2	RATCH	-651.1	28 INTUCH	3,497	MACO	-342
29 CRC	10.8	21.0	21.6	-24.4	-11.5	17.5	BTS	-17.3	16.9	120.3	-13.6	2.9	109.3	WHA	76.8	TTA	-65.5	29 MFC	558.1	IRPC	-487.8	29 LH	3,391	LEO	-300
30 BAM	9.1	-1.0	4.1	-1.3	-11.2	-0.2	ITC	-17.2	-12.8	-10.5	-3.6	-24.2	-68.3	JTS	75.8	CENDEL	-62.9	30 SIRI	525.0	STANLY	-456.0	30 OR	3,371	BTG	-296

แบบรายงานการเปลี่ยนแปลงการถือหลักทรัพย์และสัญญาซื้อขายล่วงหน้าของผู้บริหาร (แบบ 59)

ชื่อผู้บริหาร	วิธีการได้มา/ จำหน่าย	จำนวน (หุ้น)	ราคา (บาท)	มูลค่า (บาท)	ประเภท หลักทรัพย์	วันที่ได้มา/ จำหน่าย	
LTS	นาย พร วิรุฬห์รักษ์	ขาย	195,900.00	14.65	2,869,935.00	หุ้นสามัญ	3/12/2567
SGC	นางสาว จตุพร คงหุ่น	ขาย	4,100.00	0.30	1,230.00	ใบสำคัญแสดงสิทธิที่จะซื้อหุ้น	22/11/2567
TKN	นาย ณัชชัยพงศ์ พีระเดชาพันธ์	ขาย	400,000.00	8.11	3,244,000.00	หุ้นสามัญ	17/12/2567
TKN	นาย ณัชชัยพงศ์ พีระเดชาพันธ์	ขาย	100,000.00	8.15	815,000.00	หุ้นสามัญ	17/12/2567
APO	นาย นันทกร อุดมผลกุล	ซื้อ	80,000.00	1.96	156,800.00	หุ้นสามัญ	16/12/2567
BDMS	นางสาว ปรมาศรณ์ ปราสาททองโอสถ	ซื้อ	83,000.00	24.00	1,992,000.00	หุ้นสามัญ	16/12/2567
EP	นาย ยุทธ ชินสุภักกุล	ซื้อ	1,100.00	1.77	1,947.00	หุ้นสามัญ	13/12/2567
GABLE	นาง พิมพ์นารา อธิโชติอนันต์	ซื้อ	10,000.00	3.10	31,000.00	หุ้นสามัญ	16/12/2567
ILM	นาย ขวัญชัย กิจกิจงขจรชัย	ซื้อ	10,000.00	16.10	161,000.00	หุ้นสามัญ	16/12/2567
IP	นาย ดุณววรรณ ธนินดิธิพันธ์	ซื้อ	100,000.00	3.38	338,000.00	หุ้นสามัญ	17/12/2567
JR	นาย ชรินทร์ วิวัฒน์เจษฎาภูมิ	ซื้อ	4,800.00	2.51	12,048.00	หุ้นสามัญ	16/12/2567
JR	นาย ชรินทร์ วิวัฒน์เจษฎาภูมิ	ซื้อ	4,400.00	2.51	11,044.00	หุ้นสามัญ	16/12/2567
KCG	นาย ทงธรรม เพียรพัฒน์วิทย์	ซื้อ	11,000.00	8.41	92,510.00	หุ้นสามัญ	16/12/2567
LEO	นาย เกตติวิทย์ สิทธิสุนทรวงค์	ซื้อ	60,000.00	3.14	188,400.00	หุ้นสามัญ	12/12/2567
LEO	นาย เกตติวิทย์ สิทธิสุนทรวงค์	ซื้อ	140,000.00	3.12	436,800.00	หุ้นสามัญ	13/12/2567
LPH	นาย อังกร ฉันทนาพานิช	ซื้อ	15,000.00	4.40	66,000.00	หุ้นสามัญ	12/12/2567
LPH	นาย อังกร ฉันทนาพานิช	ซื้อ	5,300.00	4.41	23,373.00	หุ้นสามัญ	13/12/2567
MJD	นางสาว เพชรดา พูลวรลักษณ์	ซื้อ	45,000.00	1.00	45,000.00	หุ้นสามัญ	11/12/2567
MJD	นางสาว เพชรดา พูลวรลักษณ์	ซื้อ	50,000.00	0.99	49,500.00	หุ้นสามัญ	11/12/2567
MJD	นางสาว เพชรดา พูลวรลักษณ์	ซื้อ	50,000.00	0.98	49,000.00	หุ้นสามัญ	11/12/2567
MJD	นางสาว เพชรดา พูลวรลักษณ์	ซื้อ	50,000.00	0.97	48,500.00	หุ้นสามัญ	11/12/2567
MTI	นาง นवलพรรณ ลำข้า	ซื้อ	50,000.00	106.50	5,325,000.00	หุ้นสามัญ	16/12/2567
MTI	นาง นवलพรรณ ลำข้า	ซื้อ	42,500.00	106.50	4,526,250.00	หุ้นสามัญ	16/12/2567
PCC	นาย กิตติ สัมฤทธิ์	ซื้อ	102,000.00	2.74	279,480.00	หุ้นสามัญ	16/12/2567
PEACE	นางสาว พีรชา ศิริโสภณา	ซื้อ	6,000.00	2.50	15,000.00	หุ้นสามัญ	16/12/2567
PLT	นางสาว ฤตอร แสงบุญเกิด	ซื้อ	22,100.00	0.74	16,354.00	หุ้นสามัญ	16/12/2567
RPH	นาย ศรีชัย ครุสันธิ์	ซื้อ	100,000.00	5.40	540,000.00	หุ้นสามัญ	16/12/2567
RPH	นาย ศรีชัย ครุสันธิ์	ซื้อ	100,000.00	5.35	535,000.00	หุ้นสามัญ	17/12/2567
RS	นาย สุรชัย เขษรไชติศักดิ์	ซื้อ	185.00	5.58	1,032.30	Single Stock Future	11/12/2567
RS	นาย สุรชัย เขษรไชติศักดิ์	ซื้อ	22.00	5.58	122.76	Single Stock Future	12/12/2567
RS	นาย สุรชัย เขษรไชติศักดิ์	ซื้อ	95.00	5.57	529.15	Single Stock Future	13/12/2567
SGC	นาย พีรนาถ ไชควัฒนา	ซื้อ	10,000.00	1.23	12,300.00	หุ้นสามัญ	16/12/2567
SICT	นาย บดินทร์ เกษมเศรษฐ์	ซื้อ	10,000.00	4.00	40,000.00	หุ้นสามัญ	17/12/2567
SIMAT	นาย บุญเลิศ เอี้ยวพรชัย	ซื้อ	300,000.00	1.53	459,000.00	หุ้นสามัญ	16/12/2567
SPA	นาย ภูมิพันธ์ บุญญาประมัย	ซื้อ	1,023,600.00	6.84	7,001,424.00	หุ้นสามัญ	16/12/2567
SPA	นาย ภูมิพันธ์ บุญญาประมัย	ซื้อ	33,200.00	6.90	229,080.00	หุ้นสามัญ	16/12/2567
SPA	นาย ภูมิพันธ์ บุญญาประมัย	ซื้อ	261,100.00	6.80	1,775,480.00	หุ้นสามัญ	16/12/2567
SPA	นาย ภูมิพันธ์ บุญญาประมัย	ซื้อ	291,900.00	6.85	1,999,515.00	หุ้นสามัญ	16/12/2567
SPA	นาย ภูมิพันธ์ บุญญาประมัย	ซื้อ	289,800.00	6.90	1,999,620.00	หุ้นสามัญ	16/12/2567
SPI	นาย สำเริง มบุญผล	ซื้อ	2,000.00	60.25	120,500.00	หุ้นสามัญ	17/12/2567
TATG	นาย คาวุธ หฤทัย	ซื้อ	6,800.00	1.19	8,092.00	หุ้นสามัญ	16/12/2567
TVDH	นาย วีรศักดิ์ วิโรจน์วัฒนกุล	ซื้อ	3,000,000.00	0.19	570,000.00	หุ้นสามัญ	16/12/2567

ที่มา : ศูนย์สารสนเทศตลาดทุน สำนักงานคณะกรรมการ ก.ล.ด.

แบบรายงานการได้มาหรือจำหน่ายหลักทรัพย์ของกิจการ (246-2)

ชื่อบริษัท	ชื่อผู้ได้มา/ จำหน่าย	Sell/Buy	ประเภท หลักทรัพย์	%ได้มา/ จำหน่าย	%หลังได้มา/ จำหน่าย	วันที่ได้มา/ จำหน่าย	หมายเหตุ
STPI	นาย อนุทิน ชาญวีรกูล	จำหน่าย	หุ้น	9.8388	0	12/12/2567	
W	นางสาว ศศิธร สิริการิณย์	ได้มา	หุ้น	4.9846	5.0125	3/12/2567	
KLINIQ	TKQH INVESTMENTS INC.	ได้มานิติบุคคลตามมาตรา 258	หุ้น	0	10.909	17/12/2567	
KLINIQ	LEDGEBROOK INTERNATIONAL CO., LTD	สิ้นสุดนิติบุคคลตามมาตรา 258	หุ้น	0	-10.909	17/12/2567	

ที่มา : ศูนย์สารสนเทศตลาดทุน สำนักงานคณะกรรมการ ก.ล.ด.

หลักทรัพย์ที่ต้องซื้อขายด้วยบัญชี Cash Balance

Stock	DEC 2024														JAN 2025													
	17	18	19	20	23	24	25	26	27	30	2	3	6	7	8	9	10	13	14									

LEVEL1 : ผู้ซื้อต้องใช้บัญชี Cash Balance และห้ามนำหลักทรัพย์ที่กำหนดมาคำนวณวงเงินซื้อขาย
LTS 20 Dec 24

KGEN
KGEN-W2 06 Jan 25

LEVEL 2: ผู้ซื้อต้องใช้บัญชี Cash Balance, ห้ามคำนวณวงเงินซื้อขาย และห้าม Net Settlement

-

LEVEL 3: ห้ามซื้อขาย (SP) 1 วันทำการวันแรก และผู้ซื้อต้องใช้บัญชี Cash Balance, ห้ามคำนวณวงเงินซื้อขาย และห้าม Net Settlement

-

Source: SET

Short Sales

Stock	% Short Sale Volume Comparing with Main Board	Average Price (Bt)	Volume (shares)	Value (Mil. B)
CPALL	1.87	56.98	1,596,500	90,961,950
BBL	6.94	148.77	391,900	58,304,100
TRUE	3.41	11.77	4,120,900	48,515,030
MINT	16.16	26.16	1,028,000	26,893,775
MTC	7.31	49.90	535,700	26,729,200
AOT	2.70	59.60	404,500	24,108,875
TOP	6.37	35.37	674,800	23,869,825
IVL	4.98	26.45	854,300	22,597,550
ADVANC	0.96	283.32	71,100	20,143,900
GULF	2.27	60.78	279,200	16,970,625
BDMS	0.89	23.67	697,000	16,494,910
TIDLOR	7.32	16.12	1,012,100	16,313,240
CRC	4.58	34.59	437,500	15,131,450
SCC	6.16	169.46	86,800	14,709,550
DELTA	2.09	151.58	95,300	14,445,450
BH	2.35	186.40	75,800	14,128,900
LH	10.29	5.09	2,667,400	13,588,305
PTTEP	2.86	121.09	110,600	13,393,100
BTS	5.12	6.05	2,032,900	12,307,345
CPN	3.48	56.47	214,800	12,129,425
SPRC	9.56	6.59	1,747,100	11,509,330
TISCO	4.05	97.25	118,200	11,494,750
CENDEL	16.73	33.93	312,500	10,601,600
BCH	8.30	15.95	656,300	10,466,650
VGI	1.67	3.22	3,001,100	9,651,772
PTTGC	16.30	23.94	373,700	8,947,760
BGRIM	7.00	20.13	439,300	8,842,170
TTB	4.02	1.85	4,424,000	8,172,130
HMPRO	14.88	9.56	790,300	7,555,805
SAWAD	3.77	41.15	182,300	7,501,675
CPF	3.75	23.04	319,300	7,355,660
JMT	1.33	19.72	367,700	7,249,690
WHA	4.90	5.55	1,299,900	7,213,415
COM7	1.96	27.03	260,900	7,051,950
CPAXT	5.47	27.40	257,000	7,041,550
CCET	0.26	10.41	632,900	6,590,610
KTC	9.17	48.61	110,900	5,390,875
KTB	1.76	21.22	242,900	5,154,160
EA	1.02	4.01	1,259,000	5,052,126
BCP	6.73	29.01	172,600	5,006,550
GPSC	2.71	42.04	111,900	4,704,550
CBG	2.95	78.73	59,200	4,660,575
STA	3.71	17.71	254,400	4,504,630
KCE	5.06	22.99	194,700	4,477,030
TU	1.53	12.59	320,100	4,031,580
BEM	2.06	7.50	526,000	3,945,000
TCAP	5.82	49.66	76,300	3,789,025
BANPU	2.79	5.80	638,200	3,702,525
SIRI	3.93	1.76	1,805,100	3,183,453
BAM	3.05	6.53	427,100	2,789,505
THCOM	1.79	13.59	204,000	2,771,850
CK	3.27	19.14	144,000	2,756,320
INTUCH	0.90	98.55	25,900	2,552,525
RBF	3.64	6.60	380,200	2,508,400
MEGA	4.34	32.73	74,700	2,444,875
TASCO	1.33	19.44	124,700	2,424,590
AWC	8.92	3.50	689,700	2,412,204
OSP	4.03	20.74	111,500	2,311,980
AP	2.35	8.45	270,400	2,284,160

Source: SET

December 2024

Monday	Tuesday	Wednesday	Thursday	Friday
2	3	4	5	6
<ul style="list-style-type: none"> ▪ INET ลูกหุ้นเข้า 93,265,800 หุ้น ▪ PRG ลูกหุ้นเข้า 1,343,674 หุ้น 	<ul style="list-style-type: none"> ▪ MJLF XD 0.145 บาท ▪ TNH XD 0.60 บาท ▪ B52 ลูกหุ้นเข้า 146,931,722 หุ้น ▪ MK ลูกหุ้นเข้า 333,002,773 หุ้น 	<ul style="list-style-type: none"> ▪ AOT XD 0.79 บาท ▪ B52 XW 2.0533534129:1 ▪ EKH ลูกหุ้นเข้า 78,258,461 หุ้น 	วันคล้ายวันพระบรมราชสมภพ พระบาทสมเด็จพระบรมชนกาธิเบศร มหา ภูมิพลอดุลยเดชมหาราช บรมนาถบพิตร วันชาติ และวันพ่อแห่งชาติ	<ul style="list-style-type: none"> ▪ BKNG80X XD - บาท ▪ HPF XD 0.133 บาท ▪ MNIT XD 0.03 บาท ▪ MNIT2 XD 0.075 บาท ▪ MNRF XD 0.03 บาท ▪ M-STOR XD 0.11 บาท ▪ PEER XW 11:5
9	10	11	12	13
<ul style="list-style-type: none"> ▪ GOOG80X XD - บาท ▪ LHSC XD 0.15 บาท ▪ SIRI ลูกหุ้นเข้า 7,600,000 หุ้น ▪ VGI ลูกหุ้นเข้า 8,605,480,334 หุ้น 	วันรัฐธรรมนูญ	<ul style="list-style-type: none"> ▪ FTREIT XD 0.187 บาท ▪ GVREIT XD 0.1998 บาท ▪ TTA XR 2:1 @ 6.50 บาท ▪ SCN ลูกหุ้นเข้า 1,288 หุ้น ▪ IVF เข้าซื้อขายเป็นวันแรก (440.0mn sh @ Bt3.10) MAI 	<ul style="list-style-type: none"> ▪ ABFTH XD 20.00 บาท ▪ RJH XD 0.20 บาท ▪ TFFIF XD 0.1192 บาท ▪ UV XD 0.09 บาท ▪ NDR XW 2:1 ▪ BC ลูกหุ้นเข้า 52,228 หุ้น 	<ul style="list-style-type: none"> ▪ EA XR 1:1 @ 2.00 บาท ▪ EA XW 3:1 ▪ CREDIT ลูกหุ้นเข้า 200,000 หุ้น
16	17	18	19	20
<ul style="list-style-type: none"> ▪ KISS XD 0.15 บาท ▪ TGE XW 20:1 ▪ DEMCO ลูกหุ้นเข้า 20,487,404 หุ้น ▪ VGI-W4 เข้าซื้อขายเป็นวันแรก (1,119.3mn sh 1:1.0045 @ Bt1.4932) ▪ PRG-W5 เข้าซื้อขายเป็นวันแรก (36.3mn sh 1:1 @ Bt5.00) 	<ul style="list-style-type: none"> ▪ JSP-W2 เข้าซื้อขายเป็นวันแรก (237.2mn sh 1:1 @ Bt4.00) 	<ul style="list-style-type: none"> ▪ HYDRO XR 1:4 @ 0.10 บาท ▪ A5 ลูกหุ้นเข้า 45 หุ้น 		
23	24	25	26	27
	<ul style="list-style-type: none"> ▪ NUSA XR 5:1 @ 0.20 บาท ▪ NUSA XW 1:1 		<ul style="list-style-type: none"> ▪ TRT XD 0.13 บาท 	
30	31			
<ul style="list-style-type: none"> ▪ INGRS XD 0.022 บาท 	วันสิ้นปี			



January 2025

Monday	Tuesday	Wednesday	Thursday	Friday
		1	2	3
		วันขึ้นปีใหม่	<ul style="list-style-type: none"> VAYU1 XD - บาท 	<ul style="list-style-type: none"> SAMTEL XW 6:1 W XR 7:1 @ 0.70 บาท
6	7	8	9	10
<ul style="list-style-type: none"> NEX XR 1:2 @ 1.00 บาท 				
13	14	15	16	17
				<ul style="list-style-type: none"> 24CS XW 2.5:1 24CS XW 10:1
20	21	22	23	24
27	28	29	30	31
			<ul style="list-style-type: none"> NVD XR 5:1 @ 1.30 บาท 	<ul style="list-style-type: none"> KTIS XD 0.05 บาท TSC XD 0.80 บาท