

Today Selections >> **AAV, KTC, MTC**

Stock	S	R	Comment
<b>AAV</b>	2.78	2.88	เข้า High Season การเดินทางปลายปี
<b>KTC</b>	48.50	49.50	เทศกาลปลายปี หนุนการใช้จ่ายผ่านบัตรเครดิต รวมถึงมาตรการภาครัฐที่คาดว่าจะออกมาช่วยกระตุ้นกำลังซื้อในช่วงปลายปี
<b>MTC</b>	49.00	51.25	อานิสงส์ มาตรการแก้หนี้

**1410-1450**

- SET:** คาด SET Index แกว่งตัวในกรอบ 1410-1450 จุดในสัปดาห์นี้ โดยปัจจัยประคอง Downside มองไปยังสภาพคล่องจากนักลงทุนสถาบันในประเทศ, Earnings revision ที่เริ่มทรงตัวได้, และราคานั้นดับที่ปรับเพิ่มจากปลายสัปดาห์ก่อน ในทางกลับกัน ปัจจัยจำกัด Upside มองไปยังแรงขายลดพอร์ตของนักลงทุนต่างชาติที่ยังคงเกิดขึ้นต่อเนื่อง และความเป็นไปได้ในการปรับตัวผันผวนลงของหุ้น **CPAXT** (2% of SET market cap) หลังนักวิเคราะห์ทยอยออกมา Downgrade ค่าแนะนำหุ้นตัวนี้จากการที่บริษัทมีการจัดตั้งบริษัทย่อยเพื่อเข้าไปถือหุ้นในบริษัทย่อยทางอ้อมซึ่งดำเนินธุรกิจ Mixed-used development ถือเป็นการแตก Line จากธุรกิจเดิมของบริษัท ซึ่งอาจทำให้เกิดเครื่องหมายคำถามสำคัญจากนักลงทุนในตลาดได้ เบื้องต้นเราแนะนำ "Wait & See" ในหุ้นตัวนี้ไปก่อน เพื่อรอรายละเอียดความชัดเจนที่มากขึ้นจากทางบริษัท ส่วนในระยะสั้น มองหุ้นตัวอื่นในกลุ่ม Consumer staple อย่าง **BJC** มีโอกาสได้รับอานิสงส์จากการ Relocation ของเม็ดเงินในกลุ่มเดียวกัน
- Factors:** สำหรับปัจจัยอื่นที่น่าติดตามในสัปดาห์นี้ ได้แก่
  - รายงานตัวเลขเศรษฐกิจสำคัญของจีนเดือนพ.ย. ในวันนี้ ซึ่งประกอบไปด้วย ผลผลิตอุตสาหกรรมและยอดค้าปลีก ล่าสุดตลาดคาดการณ์ขยายตัวที่ 5.4% YoY และ 5.0% YoY ตามลำดับ
  - การประกาศผลการคัดเลือกรายชื่อสมาชิกดัชนีสำคัญของไทยประจำรอบ 1H25 อาทิ SET50/SET100/SETHD/sSET/SETESG เป็นต้น ซึ่งในส่วนของดัชนี SET50 เรายังคงคาดการณ์ตัวหุ้นที่ถูกนำเข้าจะได้แก่ **BANPU, SAWAD, COM7, CCET** ส่วนหุ้นที่ถอดออกจะได้แก่ **TIDLOR, CENTEL, BCP, EA**
  - การประชุมคณะกรรมการนโยบายการเงิน (กนง.) ของไทยในวันที่ 18 ธ.ค. ซึ่งเราคาดว่าจะมีมติคงดอกเบี้ยนโยบายที่ระดับเดิม 2.25% ทั้งนี้ แนะนำติดตามประมาณการเศรษฐกิจไทยรอบใหม่ที่จะออกมาในครั้งนี้นี้ด้วย
  - การประชุมธนาคารกลางสหรัฐฯ (Fed) ในวันที่ 17-18 ธ.ค. (ทราบผลคืนวันที่ 18 ตามเวลาบ้านเรา) ล่าสุด เราประเมินว่า Fed คงจะปรับลดดอกเบี้ย 0.25% ในครั้งนี้ตามที่ตลาดคาดไปก่อน หลังจากที่ยังตัวเลขการจ้างงานและตัวเลขเงินเฟ้อก่อนหน้านี้ไม่ได้ออกมา Surprise ในทางบวกแต่อย่างใด ทั้งนี้ อย่างไรก็ตาม เราแนะนำติดตามประมาณการตัวเลขเศรษฐกิจและค่ากลาง Dot plots รอบใหม่ที่จะออกมาในการประชุมครั้งนี้ด้วย ซึ่งหากค่ากลาง Dot plots ปีหน้ามีการปรับเปลี่ยนไปจากเดิมที่ Fed เคยมองว่าจะลดดอกเบี้ยได้ 1% มองจะสร้างความผันผวนให้กับสินทรัพย์ทั่วโลกได้
  - การประชุมธนาคารกลางญี่ปุ่น (BoJ) ในวันที่ 18-19 ธ.ค. ซึ่งล่าสุดนักลงทุนส่วนใหญ่คาดว่า BoJ น่าจะมีมติคงดอกเบี้ยไปก่อนในการประชุมครั้งนี้ หลังจากค่าเงิน JPY เริ่มที่จะทรงตัวได้ในระดับหนึ่ง ไม่ได้อ่อนค่ารุนแรงเหมือนช่วงก่อนหน้านี้ ทั้งนี้ หาก BoJ มีมติคงดอกเบี้ยในรอบนี้จริง เราประเมินว่ามีโอกาสสูงที่จะมีมติปรับขึ้นดอกเบี้ยในการประชุมครั้งหน้าช่วงเดือนมกราคม จากแนวโน้มเงินเฟ้อที่น่าจะทยอยเพิ่มสูงขึ้น
  - การประชุมธนาคารกลางอังกฤษ (BoE) ในวันที่ 19 ธ.ค. ซึ่งล่าสุดตลาดคาดการณ์ว่า BoE น่าจะมีมติคงดอกเบี้ยนโยบายที่ระดับ 4.75% ไปก่อนในรอบนี้

แนวรับ 1,424 แนวต้าน 1,442

**Market Summary**

	Closed	+/-	%Chg
SET	1,431.67	-8.22	-0.57
SET50	923.47	-6.53	-0.70
SET100	1,994.99	-13.02	-0.65
Mai	317.37	-2.68	-0.84
Dow Jones	43,828.06	-86.06	-0.20
Nasdaq	19,926.72	+23.88	+0.12
Nikkei	39,470.44	-378.70	-0.95
Hang Seng	19,971.24	-425.81	-2.09
SET Mkt. Cap (Btmn)	17,832.35		
SET Turnover (Btmn)	40,324.85		
PER(x)	19.76		

**Stock Top Active**

DELTA	EA	KBANK	BH	ADVANC
-------	----	-------	----	--------

**Sector Top Active**

ENERG	ETRON	BANK
-------	-------	------

**Investors Data – SET (Btmn)**

13 Dec.24	Buy	Sell	Net
Institution	4,061	3,899	162
Proprietary	2,657	2,562	95
Foreign	19,767	20,251	-484
Local	13,840	13,613	227
1-13 Dec.24	Buy	Sell	Net
Institution	39,229	28,423	10,807
Proprietary	19,930	19,301	628
Foreign	158,591	165,854	-7,264
Local	99,503	103,675	-4,171

**Commodities**

	13 Dec.24	12 Dec.24	Chg	%Chg
Bt/US\$	34.05	33.87	+0.17	+0.50
US\$/Yuan	7.275	7.268	+0.01	+0.10
US Bond Yield 10y(%)	4.391	4.347	+0.04	+1.00
Brent Oil (US\$/bbl)	74.49	73.41	+1.08	+1.47
Nymex Oil (US\$/bbl)	71.07	70.02	+1.05	+1.50
Gold Spot (US\$/oz)	2,647.39	2,680.46	-33.07	-1.23
Baltic Dry Index	1,051.00	1,055.00	-4.00	-0.38
Dollar Index (DXYO)	106.90	107.01	-0.11	-0.10

**Today's Event**

- KISS XD** 0.15 บาท
- TGE XW** 20:1
- DEMCO** ลุ้นหุ้นเข้า 20,487,404 หุ้น
- VGI-W4** เข้าซื้อขายเป็นวันแรก(1,119.3mn sh 1:1.0045 @ Bt1.4932)
- PRG-W5** เข้าซื้อขายเป็นวันแรก (36.3mn sh 1:1 @ Bt5.00)


 นุตชาติ เมฆกุล  
 CFA, FRM (ID: 31379)  
 E-mail: nuttachart@trinitythai.com

บริษัทหลักทรัพย์ ทรินิตี้ จำกัด เลขที่ 1 อาคารพาร์ค สยาม ชั้น 22 และห้อง 2301 ชั้น 23 ถนนคอนแวนต์ แขวงสีลม เขตบางรัก กรุงเทพฯ 10500

รายงานฉบับนี้จัดทำขึ้นโดยข้อมูลเท่าที่ปรากฏและเชื่อว่าเป็นที่น่าเชื่อถือได้ แต่ไม่ถือเป็นการยืนยันความถูกต้องและความสมบูรณ์ของข้อมูลนั้นๆ โดยบริษัทหลักทรัพย์ ทรินิตี้ จำกัด ผู้จัดทำขอสงวนสิทธิ์ในการเปลี่ยนแปลงความเห็นหรือประมาณการณต่างๆ ที่ปรากฏในรายงานฉบับนี้โดยไม่ต้องแจ้งล่วงหน้า รายงานฉบับนี้มีวัตถุประสงค์เพื่อใช้ประกอบการตัดสินใจของนักลงทุน โดยไม่ได้เป็นการชี้นำหรือชักชวนให้นักลงทุนทำการซื้อหรือขายหลักทรัพย์ หรือตราสารทางการเงินใดๆ ที่ปรากฏในรายงาน

## Fund Flow

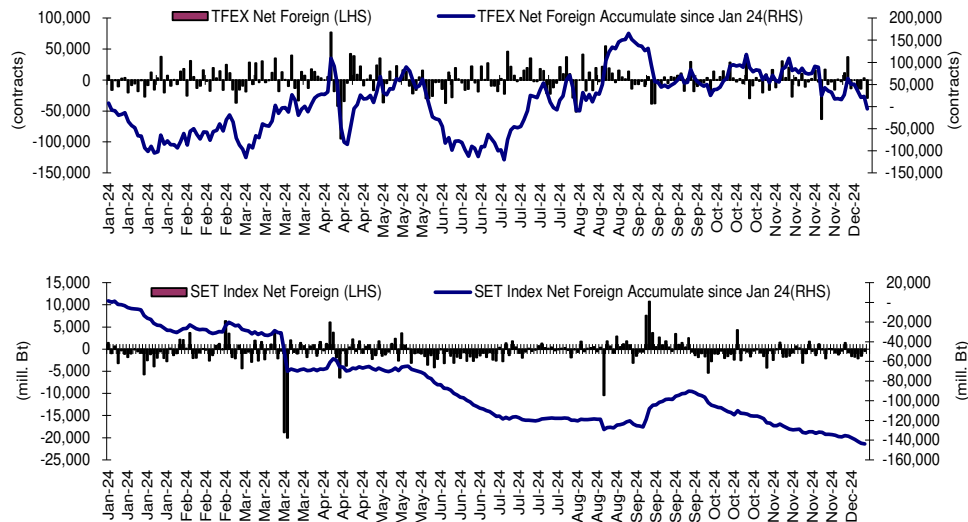
### Foreign Portfolio Investment in Equities (Asia ex. Japan)

Unit : US\$ mn

	As at	Day	WTD Net	MTD Net	YTD Net
India	12-Dec	-419.9	-106.1	2,804.2	729.1
Indonesia	13-Dec	-86.9	-168.7	-101.9	1,365.1
Malaysia	13-Dec	-10.5	-198.9	-370.0	-675.1
Philippines	13-Dec	-10.3	-4.3	-36.9	-342.1
South Korea	13-Dec	-117.3	28.6	-129.2	3,826.7
Sri Lanka	13-Dec	0.4	0.5	-2.8	-33.9
Taiwan	13-Dec	-202.0	-1,027.2	1,588.8	-18,666.8
Thailand	13-Dec	-14.2	-174.4	-214.2	-4,038.6
Vietnam	13-Dec	-0.7	-45.6	-52.1	-3,141.1

Source: Bloomberg

## Net Foreign



## Indicators to watch

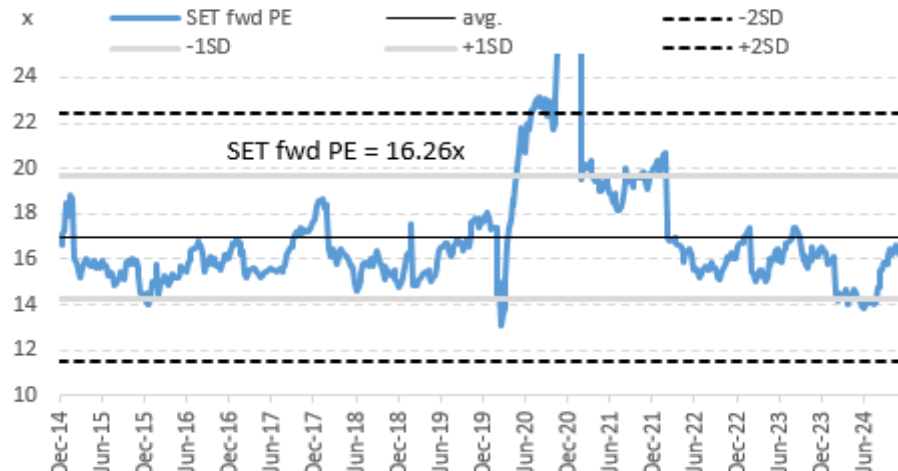
	Last	Previous	% chg	1W Prior	1M Prior	Remark
VIX Index	13.81	13.92	-0.8%	8.1%	-14.4%	+
Ted Spread	0.53	0.53	1.3%	14.4%	47.1%	-
U.S.Dollar Index	106.90	103.21	3.6%	1.1%	0.4%	-
U.S.Bond Yield	4.39	3.93	11.6%	0.0%	0.0%	+
Emerging Asia Index (MXMS)	612.50	616.07	-0.6%	0.1%	2.4%	-

Source: Bloomberg, Aspen

## SET Forward PE

### EPS Forward

**Y2024E 86.61x**  
**Y2025E 97.68x**



บริษัทหลักทรัพย์ ตรีดี จำกัด เลขที่ 1 อาคารพารค์ สยาม ชั้น 22 และห้อง 2301 ชั้น 23 ถนนคอนแวนต์ แขวงสีลม เขตบางรัก กรุงเทพฯ 10500

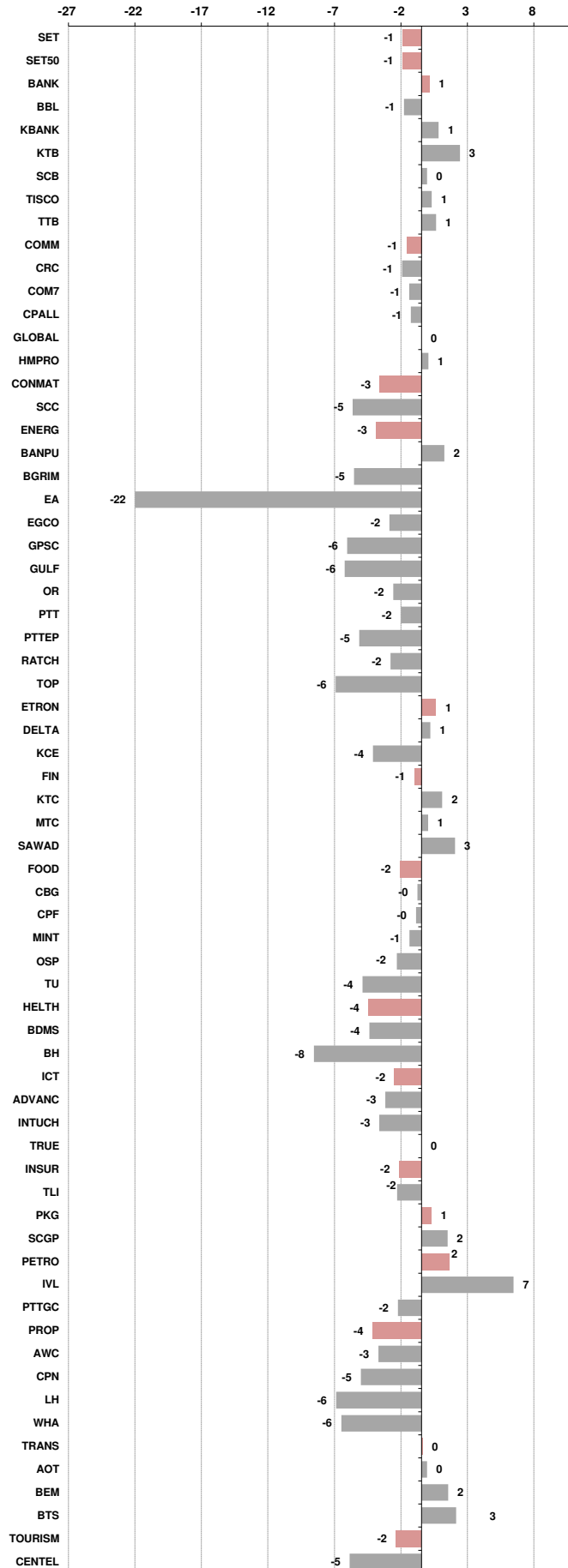
รายงานฉบับนี้จัดทำขึ้นโดยข้อมูลเท่าที่ปรากฏและเชื่อว่าเป็นที่น่าเชื่อถือได้ แต่ไม่ถือเป็นการยืนยันความถูกต้องและความสมบูรณ์ของข้อมูลนั้นๆ โดยบริษัทหลักทรัพย์ ตรีดี จำกัด ผู้จัดทำขอสงวนสิทธิ์ในการเปลี่ยนแปลงความเห็นหรือประมาณการณที่ต่างๆ ที่ปรากฏในรายงานฉบับนี้โดยไม่ต้องแจ้งล่วงหน้า รายงานฉบับนี้มีวัตถุประสงค์เพื่อใช้ประกอบการตัดสินใจลงทุนของนักลงทุน โดยไม่ได้เป็นการแนะนำหรือชักชวนให้นักลงทุนทำการซื้อหรือขายหลักทรัพย์ หรือตราสารทางการเงินใดๆ ที่ปรากฏในรายงาน

**Price performance of Stock in SET50**  
(for weekly: 6 - 13 Dec 2024)

**1 Week Performance**



Stock	13-Dec-24	%YTD	%-1W	%-1M	%-3M	%-6M	%-12M
SET	1,431.67	-14	-1	-1	1	9	5
SET50	923.47	-8	-1	-1	3	14	10
BANK	403.32	4	1	3	-1	13	10
BBL	150.00	1	-1	2	-6	12	1
KBANK	158.00	7	1	7	0	22	25
KTB	21.30	20	3	3	4	22	16
SCB	118.50	11	0	3	6	13	20
TISCO	97.50	-2	1	2	0	1	0
TTB	1.85	31	1	6	-8	11	18
COMM	31,275.21	-20	-1	0	0	12	7
CRC	33.50	-28	-1	9	6	7	-11
COM7	27.00	-21	-1	-2	7	57	24
CPALL	62.50	-8	-1	-1	-3	12	23
GLOBAL	15.70	-30	0	-2	1	0	-2
HMPRO	9.75	-37	1	5	-9	7	-18
CONMAT	5,330.08	-42	-3	-7	-20	-16	-28
SCC	174.00	-49	-5	-11	-28	-23	-39
ENERG	18,254.06	-27	-3	-2	-5	0	-10
BANPU	5.90	-57	2	3	-3	19	-6
BGRIM	20.60	-48	-5	1	-10	-9	-19
EA	4.04	-96	-22	-34	-50	-80	-90
EGCO	121.50	-30	-2	8	-1	18	0
GPSC	42.25	-42	-6	2	-7	-1	-5
GULF	61.25	11	-6	-3	9	52	37
OR	13.80	-42	-2	-4	-17	-17	-30
PTT	31.75	-5	-2	-3	-4	0	-11
PTTEP	122.00	-31	-5	0	-12	-19	-14
RATCH	31.50	-26	-2	6	-1	17	6
TOP	36.25	-36	-6	-12	-29	-29	-29
ETRON	17,761.96	71	1	-5	44	81	77
DELTA	151.50	-82	1	-6	46	93	86
KCE	23.80	-49	-4	-21	-37	-46	-56
FIN	2,911.52	-37	-1	0	-5	1	-9
KTC	48.75	-17	2	4	8	14	10
MTC	50.00	32	1	2	0	14	17
SAWAD	40.75	-16	3	6	-1	6	1
FOOD	10,621.77	-17	-2	-2	-4	-5	0
CBG	79.75	-18	0	-1	10	16	1
CPF	24.00	-3	0	-3	-3	8	30
MINT	27.25	-16	-1	6	-3	-10	3
OSP	21.20	-25	-2	7	-9	-6	1
TU	12.90	-24	-4	-9	-15	-17	-14
HELTH	5,627.92	-22	-4	-7	-17	-14	-11
BDMS	24.50	-16	-4	-9	-16	-11	-5
BH	193.00	-9	-8	-14	-30	-21	-10
ICT	201.93	22	-2	-1	8	30	39
ADVANC	287.00	47	-3	0	10	37	32
INTUCH	99.25	28	-3	-1	11	35	42
TRUE	11.80	N/A	0	-2	12	40	134
INSUR	8,911.86	-29	-2	-3	8	15	5
TLI	10.70	-28	-2	0	24	41	23
PKG	2,458.93	-56	1	-7	-18	-28	-32
SCGP	20.70	-64	2	-10	-25	-38	-43
PETRO	610.03	-39	2	1	5	1	-13
IVL	27.00	-34	7	4	26	35	12
PTTGC	24.80	-48	-2	0	-9	-21	-34
PROP	199.85	-27	-4	-3	-7	0	-10
AWC	3.58	-43	-3	5	-1	3	4
CPN	57.50	-19	-5	-6	-11	4	-12
LH	5.10	-48	-6	-4	-16	-17	-33
WHA	5.45	34	-6	-5	-3	4	9
TRANS	302.87	-19	0	2	-1	2	4
AOT	61.25	-18	0	3	-2	2	4
BEM	7.60	-22	2	-1	-5	-3	-6
BTS	5.90	-30	3	20	23	27	-17
TOURISM	506.84	-21	-2	4	-3	-9	-4
CENDEL	35.00	-30	-5	6	-6	-13	-19





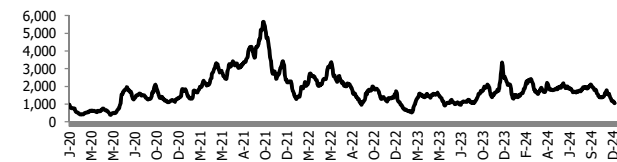
อัตราแลกเปลี่ยนวันนี้\* 34.05 Change 0.17

\*เปรียบเทียบ Transaction ล่าสุดกับก่อนหน้า (โดยไม่แยกว่าเป็นของ off-shore หรือ on-shore)

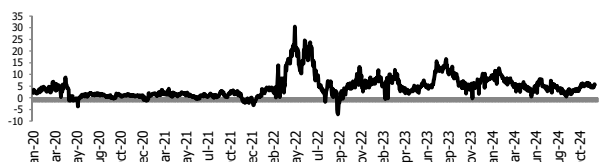
สินค้า	ตัวชี้ราคา	ปิดล่าสุด	ก่อนหน้า	ราคาปิดล่าสุด	ก่อนหน้า	เปลี่ยน +/-	%	หลักทรัพย์ที่เกี่ยวข้อง	
เรือ <i>ปรับปรุจ</i>	Baltic Dry Index (spot)	13-Dec-24	12-Dec-24	1,051	1,055	-4.00	-0.4%	PSL, TTA	
	BHSI (Handy Size)	13-Dec-24	12-Dec-24	618	628	-10.00	-1.6%		
ยาง	(US Cents/kg)	13-Dec-24	12-Dec-24	243.00	242.30	+0.70	0.3%	STA, TRUBB	
น้ำตาล	(Cent/Pound)	13-Dec-24	12-Dec-24	20.72	20.89	-0.17	-0.8%	KSL, KBS, KTIS, BRR	
ถั่วเหลือง	(Cent\$/Bushel)	13-Dec-24	12-Dec-24	995.00	1,003.25	-8.25	-0.8%	TVO	
น้ำมันปาล์ม	(US\$/ton)	13-Dec-24	12-Dec-24	4,906.00	4,919.00	-13.00	-0.3%	CPI, LST, UPOIC, UVAN	
สังกะสี	(US\$/ton)	13-Dec-24	12-Dec-24	3,095.00	3,123.00	-28.00	-0.9%	BEYOND	
ทองคำ	(US\$/oz)	13-Dec-24	12-Dec-24	2,647.39	2,680.46	-33.07	-1.2%	(Source:Aspen)	
SPDR Gold Trust	(ton)	13-Dec-24	12-Dec-24	868.50	873.38	-4.88	-0.6%		
น้ำมันดิบ <i>ทุกวัน</i>	WTI (US\$/barrel)	13-Dec-24	12-Dec-24	71.07	70.02	+1.05	1.5%	PTT, PTTEP, TOP, PTTGC, BCP	
	Brent (US\$/barrel)	13-Dec-24	12-Dec-24	74.42	73.41	+1.01	1.4%	(Source:Aspen)	
ค่าการกลั่น <i>ทุกวัน</i>	GRM (US\$/barrel)	13-Dec-24	12-Dec-24	4.46	5.81	-1.35	0.0%	BCP, IRPC, PTTGC and TOP (Bloomberg)	
น้ำมันทำความร้อน	Heating Oil (cent/gallon)	13-Dec-24	12-Dec-24	227.29	223.54	+3.75	1.7%	BCP, IRPC, PTTGC and TOP (Bloomberg)	
	Natural Gas(\$/MMBtu)	13-Dec-24	12-Dec-24	3.24	3.45	-0.20	-5.9%	PTTEP, PTT, BANPU (Bloomberg)	
ปิโตรเคมี	Naphtha (US\$/MT)	13-Dec-24	12-Dec-24	641.50	643.75	-2.25	-0.3%	PTTGC, SCC (เป็นต้นทุน)	
	Ethylene (US\$/MT)	6-Dec-24	29-Nov-24	865	865	+0.00	0.0%	PTTGC, SCC, IRPC (Bloomberg)	
	Propylene (US\$/MT)	6-Dec-24	29-Nov-24	800	795	+5.00	0.6%	PTTGC, SCC, IRPC	
เหล็ก	HRC (US\$/ton) รีดร้อน	13-Dec-24	12-Dec-24	675.0	675.0	+0.00	0.0%	(Source:Bloomberg)	
ถ่านหิน	NEX (US\$/ton)	6-Dec-24	29-Nov-24	135.06	137.51	-2.45	-1.8%	BANPU, LANNA, UMS	
อาหาร	ไก่ (บาท/กก.)	30-Nov-24	31-Oct-24	37.00	38.50	-1.50	-3.9%	CPF, GFPT (Source: CPF)	
	ทุเรียน <i>ทุกเดือน</i>	กึ่งVannamei(บาท/กก.)	30-Nov-24	31-Oct-24	160	150	+10.00	6.7%	CPF, CFRESH, SSF, ASIAN, TU
	ทุเรียน <i>ทุกเดือน</i>	สุกร (บาท/กก.)	30-Nov-24	31-Oct-24	73.00	71.00	+2.00	2.8%	CPF

กราฟแสดงแนวโน้มราคา

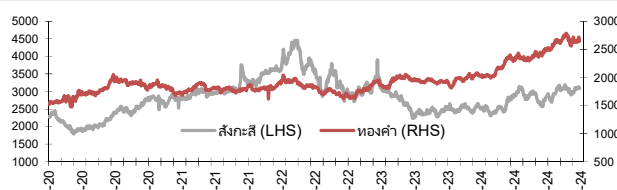
ค่าระวางเรือ (Baltic dry Index)



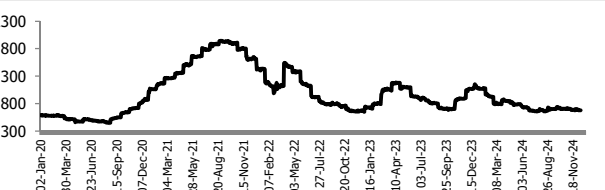
ค่าการกลั่น GRM (US\$/barrel)



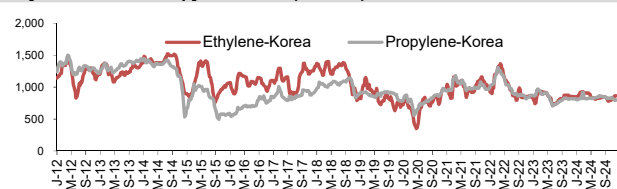
สังกะสี ทองคำ : PDI



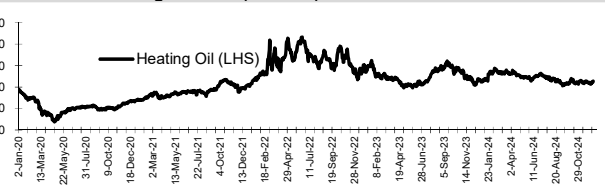
เหล็กรีดร้อน



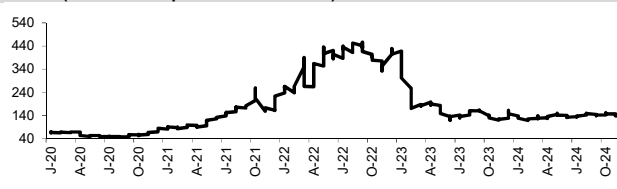
Ethylene-Korea vs Propylene-Korea (US\$/MT)



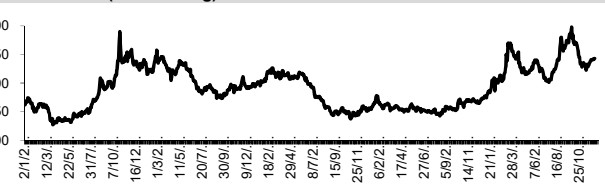
Bunker /Heating Oil Price (USD/ton)



ถ่านหิน (Nexcastle Export Index US\$/ton)



ราคายาง (US Cents/kg)



ที่มา: CPF, BANPU, Bloomberg and Aspen



## NVDR Trading Data by Stock : 16 Dec 2024

Net Buy ซื้อสุทธิ							Net Sell ขายสุทธิ							MONTH TO DATE (Bt m) ยอดซื้อขายสุทธิเดือน ธันวาคม 67			YEAR TO DATE Y2024 (Bt m) ยอดซื้อขายสุทธิปี 2567				Total Net BUY/SELL Y2023 ยอดซื้อขายสุทธิปี 2566				
Value (Btm) : มูลค่า (ล้านบาท)							Value (Btm) : มูลค่า (ล้านบาท)							1 - 13 Dec 24			1 Jan 24 - 13 Dec 24				Value (Btm) : มูลค่า (ล้านบาท)				
STOCK	13 Dec	12 Dec	11 Dec	9 Dec	6 Dec	Total 5 Days	STOCK	13 Dec	12 Dec	11 Dec	9 Dec	6 Dec	Total 5 Days	TOTAL NET BUY	TOTAL NET SELL	TOTAL NET BUY	TOTAL NET SELL	TOTAL NET BUY	TOTAL NET SELL	TOTAL NET BUY	TOTAL NET SELL				
1 KBANK	1,002.7	512.7	26.5	109.6	-78.5	1,573.1	DELTA	-296.9	470.0	-91.7	443.5	-252.6	272.3	KBANK	1,445.2	ADVANC	-956.1	1 TRUE	11,531.8	PTTEP	-10,739.4	1 PTTEP	24,291	PTT	-4,542
2 VGI	196.2	-10.0	99.3	582.0	-16.4	851.1	BEM	-133.4	-43.6	3.8	-37.1	-18.8	-229.1	DELTA	978.7	GULF	-848.1	2 KBANK	9,714.3	AOT	-7,041.5	2 BDMS	21,045	PTTGC	-3,390
3 CCET	195.3	62.2	174.5	41.7	-11.3	462.3	ADVANC	-129.0	-311.9	-377.1	-111.3	-79.9	-1,009.2	VGI	855.3	AOT	-788.7	3 DELTA	8,215.1	ADVANC	-5,437.3	3 AOT	17,316	SCC	-2,224
4 CPN	194.3	79.2	27.0	-30.6	-12.7	257.3	TOP	-100.3	-29.3	-1.8	-72.0	-56.9	-260.3	SCB	695.7	BH	-773.4	4 CPALL	7,416.0	BCP	-3,903.9	4 BH	14,290	DTAC	-1,701
5 KTB	158.6	156.7	-82.6	326.1	55.2	614.0	BDMS	-75.1	-366.7	-168.3	-92.3	-147.7	-850.2	CCET	529.0	BDMS	-719.2	5 CPF	6,382.9	PTT	-3,406.0	5 EA	13,423	SABUY	-1,578
6 BTS	120.3	-13.6	2.9	4.0	-29.4	84.3	PTTEP	-70.0	-243.1	-119.8	-91.8	-71.9	-596.6	CBG	465.2	PTTEP	-682.6	6 KTB	5,007.7	LH	-3,110.4	6 KBANK	11,914	TU	-1,164
7 BBL	100.5	-33.7	-156.4	-167.6	49.5	-207.8	PTT	-59.3	-134.2	203.6	-83.6	-43.6	-117.1	KTB	412.8	BCP	-544.7	7 SCB	4,644.5	TOP	-2,694.0	7 CPALL	11,493	NEX	-1,106
8 CPALL	97.3	48.5	209.6	151.5	-467.4	39.6	BCP	-51.5	-181.3	-72.5	-43.4	-75.7	-424.3	CPF	343.0	BBL	-378.1	8 GULF	3,297.4	KTC	-2,552.0	8 BANPU	9,175	KOE	-1,104
9 IVL	75.1	-26.6	-45.2	-18.9	74.9	59.4	PTTGC	-48.0	19.1	-2.9	-125.5	1.1	-156.2	SCC	342.4	TOP	-282.7	9 TU	2,592.1	MTC	-2,405.3	9 TRUE	7,682	WICE	-1,099
10 TU	73.1	60.7	53.5	-17.2	103.8	273.8	LH	-37.6	6.0	4.0	-12.9	-12.5	-53.0	CPN	304.8	PTT	-249.8	10 CPN	2,170.1	BH	-2,230.6	10 TOP	7,607	JMART	-1,052
11 BH	72.9	-12.0	95.5	148.1	-450.2	-145.7	SCGP	-30.7	24.7	30.2	-14.4	-93.6	-83.9	TASCO	302.1	BEM	-239.8	11 BBL	2,066.0	MINT	-2,155.7	11 IVL	7,432	BAM	-702
12 TISCO	70.2	7.4	40.1	89.9	7.6	215.2	AOT	-29.9	73.3	159.6	33.3	23.3	259.5	TISCO	224.3	PRM	-237.3	12 ITC	1,878.5	HMPRO	-2,148.8	12 ADVANC	7,122	JAS	-688
13 SCB	64.7	34.3	-80.5	36.6	96.5	151.6	TRUE	-26.4	102.6	-71.0	-27.6	-200.7	-223.0	TU	193.1	SCGP	-200.1	13 CBG	1,308.2	EA	-1,729.1	13 MAKRO	7,078	BYD	-687
14 JAS	52.0	-5.0	0.7	-5.5	-8.3	33.9	BGRIM	-24.4	-19.8	-11.1	-19.3	9.7	-64.9	HANA	172.5	PTTGC	-189.0	14 WHA	1,222.8	GPSC	-1,503.7	14 CRC	7,059	IRPC	-682
15 COM7	38.0	-20.2	24.4	18.5	29.9	90.7	KCE	-18.7	-8.4	40.0	-36.0	-0.4	-23.5	MASTER	170.8	ITC	-177.8	15 BANPU	1,115.8	ICHI	-1,309.6	15 CPN	6,619	RBF	-623
16 SAWAD	36.7	31.2	14.3	8.2	21.1	111.4	STA	-16.7	-14.3	-6.5	-7.8	15.1	-30.3	CK	144.4	BANPU	-173.6	16 AMATA	1,093.6	SCC	-1,308.3	16 CPF	5,700	III	-574
17 TTB	35.8	-16.7	-34.1	-41.6	-3.0	-59.5	SCC	-14.5	153.1	142.3	-172.6	-7.7	100.5	INTUCH	142.2	IVL	-137.6	17 COM7	1,056.2	TCAP	-1,256.9	17 DELTA	5,694	DITTO	-513
18 GULF	24.3	-103.7	-199.0	-230.4	173.3	-335.6	OR	-12.5	-20.4	7.7	-15.2	-13.4	-53.8	TRUE	124.7	HMPRO	-136.9	18 BA	1,053.1	AP	-1,139.0	18 KTB	5,693	ASK	-511
19 BANPU	23.0	-45.8	9.9	-20.2	-46.6	-79.7	TIDLOR	-12.4	-1.2	-11.3	-8.3	-16.5	-49.8	CRC	119.7	MINT	-120.7	19 VGI	1,047.0	BTS	-1,122.9	19 BCP	5,315	TCAP	-509
20 TASCO	22.5	60.6	61.0	16.2	19.9	180.2	CK	-12.0	6.2	10.4	66.7	7.2	78.5	SAWAD	108.6	TIDLOR	-110.4	20 CPAXT	1,046.9	OR	-1,047.5	20 HMPRO	5,088	GUNKUL	-503
21 CRC	21.6	-24.4	-11.5	17.2	1.1	4.0	ITC	-10.5	-3.6	-24.2	-19.3	-51.1	-108.6	RCL	99.3	GLOBAL	-101.2	21 RCL	1,008.4	TTB	-994.5	21 MORE	4,994	BEC	-474
22 CBG	21.4	32.7	33.6	69.8	141.4	298.8	HMPRO	-10.0	-13.6	-7.6	-27.1	-30.6	-88.9	EGCO	86.7	BCH	-96.9	22 BDMS	977.5	SPRC	-964.0	22 AWC	4,789	NINE	-439
23 GPSC	20.1	35.4	-5.9	2.8	-29.1	23.2	MTC	-9.3	-4.1	3.3	7.3	-9.1	-11.9	TCAP	81.5	BLA	-93.6	23 CCET	958.1	TIDLOR	-941.5	23 OSP	4,166	AS	-436
24 EA	19.4	-108.5	-13.8	37.8	-68.9	-134.2	INTUCH	-8.4	33.1	-56.2	-123.5	72.4	-82.5	JTS	68.1	LH	-81.2	24 SISB	857.0	BEM	-907.3	24 SPALI	4,128	JTS	-419
25 PRM	18.8	-34.0	-50.6	-102.2	-15.8	-183.9	AP	-8.3	-12.0	-7.8	-3.6	6.5	-25.2	OSP	57.1	KCE	-73.2	25 PR9	687.3	AWC	-877.1	25 BEM	3,789	WORK	-365
26 CPAXT	18.1	23.6	-4.2	-14.3	-8.6	14.6	BLA	-8.1	-5.4	-16.3	-2.7	-17.6	-50.1	COM7	53.3	MTC	-72.6	26 CENTEL	659.8	OSP	-701.9	26 MTC	3,689	SAT	-351
27 HANA	16.8	34.6	18.4	-15.9	-12.1	41.9	KTC	-7.8	14.0	49.7	6.0	3.3	65.3	WHA	51.0	JMT	-71.1	27 CRC	629.1	SAPPE	-685.4	27 MINT	3,574	HUMAN	-345
28 CPF	13.6	88.2	78.0	-4.1	34.0	209.7	MBK	-7.4	-1.4	-6.0	-12.0	-3.4	-30.2	KTC	36.8	SPRC	-70.1	28 AAI	609.8	RATCH	-661.8	28 INTUCH	3,497	MACO	-342
29 RBF	10.5	10.3	-0.2	-6.6	-15.5	-1.6	CHG	-7.3	8.5	-4.8	6.0	-0.9	1.6	INSET	35.8	TTA	-60.8	29 MFC	557.7	IRPC	-478.2	29 LH	3,391	LEO	-300
30 AMATA	10.2	-12.8	-16.1	13.3	-6.7	-12.1	SAPPE	-7.0	-0.4	-2.7	-2.1	11.2	-1.1	KKP	35.3	OR	-59.0	30 SIRI	536.8	STANLY	-456.0	30 OR	3,371	BTG	-296

## แบบรายงานการเปลี่ยนแปลงการถือหลักทรัพย์และสัญญาซื้อขายล่วงหน้าของผู้บริหาร (แบบ 59)

	ชื่อผู้บริหาร	วิธีการได้มา/ จำนวน	จำนวน (หุ้น)	ราคา (บาท)	มูลค่า (บาท)	ประเภท หลักทรัพย์	วันที่ได้มา/ จำนวน
HTC	พันเอก พิชร รัตกุล	ขาย	285,500.00	16.12	4,602,260.00	หุ้นสามัญ	12/12/2567
JSP	นาย พิษณุ แดงประเสริฐ	ขาย	700,000.00	2.20	1,540,000.00	หุ้นสามัญ	11/12/2567
KUN	นาย ไพศาล ตั้งขวัญ	ขาย	1,553,100.00	0.02	31,062.00	ใบสำคัญแสดงสิทธิที่จะซื้อหุ้น	13/12/2567
SLP	นาย สาหัส ตัดวธร	ขาย	157,800.00	0.46	72,588.00	หุ้นสามัญ	12/12/2567
SLP	นาย สาหัส ตัดวธร	ขาย	101,600.00	0.47	47,752.00	หุ้นสามัญ	12/12/2567
SLP	นาย สาหัส ตัดวธร	ขาย	10,100.00	0.48	4,848.00	หุ้นสามัญ	12/12/2567
WHABT	นางสาว จุฑามาต อุดยรัตน์พันธุ์	ขาย	300.00	7.25	2,175.00	หน่วยทรัสต์	2/12/2567
ADVICE	นาย บัญชา วงศ์สีกภัย	ซื้อ	300,000.00	5.95	1,785,000.00	หุ้นสามัญ	9/12/2567
ADVICE	นาย ศรีณย์ ปัญหา	ซื้อ	700,000.00	5.95	4,165,000.00	หุ้นสามัญ	9/12/2567
ADVICE	นาย ศรีณย์ ปัญหา	ซื้อ	200,000.00	5.95	1,190,000.00	หุ้นสามัญ	11/12/2567
ALT	นาง ปริญญาภรณ์ ตั้งเผาศึกดิ์	ซื้อ	4,400.00	1.09	4,796.00	หุ้นสามัญ	12/12/2567
ALT	นาง ปริญญาภรณ์ ตั้งเผาศึกดิ์	ซื้อ	3,400.00	1.10	3,740.00	หุ้นสามัญ	12/12/2567
ALT	นาง ปริญญาภรณ์ ตั้งเผาศึกดิ์	ซื้อ	2,000.00	1.11	2,220.00	หุ้นสามัญ	12/12/2567
AQUA	นาย ฉาย บุนนาค	ซื้อ	639,600.00	0.34	217,464.00	หุ้นสามัญ	11/12/2567
BGT	นาย นพดล ธรรมวัฒนะ	ซื้อ	17,200.00	0.52	8,944.00	หุ้นสามัญ	11/12/2567
BGT	นาย นพดล ธรรมวัฒนะ	ซื้อ	46,800.00	0.52	24,336.00	หุ้นสามัญ	12/12/2567
CHASE	นาย ประดิษฐ์ เสี่ยวศิริกุล	ซื้อ	1,050,000.00	1.12	1,176,000.00	หุ้นสามัญ	9/12/2567
EP	นาย ยุทธ ชินสุภักกุล	ซื้อ	700.00	1.80	1,260.00	หุ้นสามัญ	12/12/2567
FM	นาย สนิท คุชฎ์โหนด	ซื้อ	295,000.00	3.94	1,162,300.00	หุ้นสามัญ	12/12/2567
IVF	นางสาว เกศิณี กุลดิลก	ซื้อ	500,000.00	1.98	990,000.00	หุ้นสามัญ	12/12/2567
IVF	นาย พุฒิพงศ์ ภูมิสุวรรณ	ซื้อ	50,000.00	2.60	130,000.00	หุ้นสามัญ	11/12/2567
JR	นาย จริญ วิวัฒน์เจษฎาวัฒน์	ซื้อ	41,000.00	2.51	102,910.00	หุ้นสามัญ	12/12/2567
JR	นาย ชีรนันท์ วิวัฒน์เจษฎาวัฒน์	ซื้อ	79,200.00	2.50	198,000.00	หุ้นสามัญ	12/12/2567
JR	นาย ชีรนันท์ วิวัฒน์เจษฎาวัฒน์	ซื้อ	2,500.00	2.48	6,200.00	หุ้นสามัญ	12/12/2567
LEE	นาย นิพนธ์ ลีละศิธร	ซื้อ	8,000,000.00	2.38	19,040,000.00	หุ้นสามัญ	11/12/2567
PCC	นาย กิตติ สัมฤทธิ์	ซื้อ	2,100.00	2.78	5,838.00	หุ้นสามัญ	12/12/2567
PEACE	นางสาว พีรชา ศิริโสภณา	ซื้อ	14,000.00	2.53	35,420.00	หุ้นสามัญ	12/12/2567
PHG	นาง ดวงใจ ตระกูลช่าง	ซื้อ	36,700.00	15.50	568,850.00	หุ้นสามัญ	12/12/2567
PROUD	นาย ภูมิพัฒน์ สีนางเจริญ	ซื้อ	65,100.00	1.26	82,026.00	หุ้นสามัญ	11/12/2567
RPH	นาย วรเทพ ราชชัยกุล	ซื้อ	4,500,000.00	5.15	23,175,000.00	หุ้นสามัญ	13/12/2567
RPH	นาย สุธน ศรียะพันธุ์	ซื้อ	700,000.00	5.15	3,605,000.00	หุ้นสามัญ	11/12/2567
SIMAT	นาย บุญเลิศ เอี้ยวพรชัย	ซื้อ	346,000.00	1.58	546,680.00	หุ้นสามัญ	12/12/2567
SUN	นาย ชัยยศ สันติวงษ์	ซื้อ	50,000.00	3.96	198,000.00	หุ้นสามัญ	12/12/2567
TMAN	นางสาว เบญจวรรณ ฐานะโชติพันธ์	ซื้อ	20,000.00	15.90	318,000.00	หุ้นสามัญ	11/12/2567
TU	นาย ช่าง นิรัตดินานนท์	ซื้อ	200,000.00	13.20	2,640,000.00	หุ้นสามัญ	12/12/2567
UAC	นาย ชัชพล ประสพโชค	ซื้อ	300,000.00	3.14	942,000.00	หุ้นสามัญ	12/12/2567
IVF	นางสาว เกศิณี กุลดิลก	โอน	3,680,000.00	-	3,680,000.00	หุ้นสามัญ	9/12/2567
IVF	นาย ชนะชัย จุลจิราภรณ์	โอน	14,000,000.00	-	14,000,000.00	หุ้นสามัญ	9/12/2567
IVF	นาย ชนะชัย จุลจิราภรณ์	โอน	3,000,000.00	-	3,000,000.00	หุ้นสามัญ	9/12/2567
LEE	นาย นิพนธ์ ลีละศิธร	โอน	2,300,000.00	-	2,300,000.00	หุ้นสามัญ	12/12/2567
LEE	นาย นิพนธ์ ลีละศิธร	โอน	6,300,000.00	-	6,300,000.00	หุ้นสามัญ	12/12/2567

ที่มา : ศูนย์สารสนเทศตลาดทุน สำนักงานคณะกรรมการ ก.ล.ด.

**แบบรายงานการได้มาหรือจำหน่ายหลักทรัพย์ของกิจการ (246-2)**

ชื่อบริษัท	ชื่อผู้ได้มา/ จำหน่าย	Sell/Buy	ประเภท หลักทรัพย์	%ได้มา/ จำหน่าย	%หลังได้มา/ จำหน่าย	วันที่ได้มา/ จำหน่าย	หมายเหตุ
TEAMG	นาย สมพงษ์ ชลคดีดำรงกุล	จำหน่าย	หุ้น	4.2479	4.1868	9/12/2567	
STPI	บริษัท หลักทรัพย์จัดการกองทุนเกษียรตินาคินภัทร จำกัด	ได้มา	หุ้น	0	9.8388	12/12/2567	

ที่มา : ศูนย์สารสนเทศตลาดทุน สำนักงานคณะกรรมการ ก.ล.ด.

**หลักทรัพย์ที่ต้องซื้อขายด้วยบัญชี Cash Balance**

Stock	December 2024												
	11	12	13	16	17	18	19	20	23	24	25	26	27
LEVEL1 : ผู้ซื้อต้องใช้นบัญชี Cash Balance และห้ามนำหลักทรัพย์ที่กำหนดมาคำนวณวงเงินซื้อขาย													
MONO													17 Dec 24
LTS													20 Dec 24

**LEVEL 2: ผู้ซื้อต้องใช้นบัญชี Cash Balance, ห้ามคำนวณวงเงินซื้อขาย และห้าม Net Settlement**

-

**LEVEL 3: ห้ามซื้อขาย (SP) 1 วันทำการวันแรก และผู้ซื้อต้องใช้นบัญชี Cash Balance, ห้ามคำนวณวงเงินซื้อขาย และห้าม Net Settlement**

-

Source: SET

## Short Sales

Stock	% Short Sale Volume Comparing with Main Board	Average Price (Bt)	Volume (shares)	Value (Mil. B)
DELTA	7.00	152.58	463,000	70,643,000
EA	2.01	4.07	12,991,600	52,874,116
TRUE	5.48	11.81	4,438,000	52,417,240
BDMS	3.81	24.71	1,746,300	43,157,160
KBANK	4.48	157.10	263,700	41,428,400
IVL	3.06	26.94	1,252,700	33,749,900
ADVANC	2.55	286.49	114,700	32,860,400
BEM	7.06	7.55	3,712,600	28,032,435
BH	2.93	193.05	105,300	20,327,700
WHA	7.06	5.60	3,605,300	20,188,130
BBL	5.42	151.08	133,000	20,093,000
TIDLOR	22.21	16.80	1,113,500	18,703,830
GULF	2.34	61.77	301,200	18,604,175
INTUCH	3.50	99.08	159,400	15,793,450
BCP	13.05	29.36	518,200	15,211,975
BANPU	4.14	5.80	2,500,800	14,508,385
LH	6.05	5.18	2,404,200	12,451,395
STA	5.99	18.07	673,500	12,172,850
CPALL	2.62	62.75	167,100	10,485,200
TU	4.23	12.96	794,700	10,295,730
CPN	1.24	57.75	174,200	10,060,450
KTB	6.54	21.29	453,500	9,653,480
BTS	2.12	5.93	1,404,300	8,333,355
MTC	5.13	49.61	164,000	8,135,275
PTTGC	11.34	24.88	324,600	8,075,840
CRC	5.70	33.85	228,300	7,728,150
SCB	1.52	118.00	64,300	7,587,300
SAWAD	6.45	40.61	175,100	7,110,025
JAS	2.23	2.32	2,789,900	6,476,852
AMATA	5.51	29.77	210,200	6,257,275
KTC	11.65	48.54	124,500	6,043,775
MINT	13.97	27.44	198,700	5,452,200
TTA	4.27	5.72	835,200	4,776,220
SAPPE	9.86	74.27	63,400	4,708,825
OSP	9.66	21.21	220,600	4,680,010
HMPRO	6.78	9.71	456,000	4,427,315
BGRIM	5.30	20.68	200,500	4,145,800
GLOBAL	10.92	15.82	258,900	4,095,090
TCAP	6.58	49.69	78,300	3,890,400
CCET	0.73	9.50	391,700	3,720,440
KCE	8.96	23.74	155,200	3,685,120
SCC	1.90	175.76	19,900	3,497,650
EGCO	4.86	122.53	27,400	3,357,200
GPSC	1.58	41.89	79,800	3,342,675
TISCO	2.00	97.49	34,100	3,324,425
VGI	0.93	2.91	1,128,200	3,283,402
BAM	3.18	6.67	446,300	2,975,370
COM7	1.48	27.20	103,500	2,815,650
TOP	2.65	36.79	75,600	2,781,200
BJC	4.78	24.27	112,000	2,718,330
SPRC	4.30	6.85	366,900	2,512,445
ERW	4.18	3.99	568,400	2,266,392
ITC	5.76	21.43	102,500	2,196,830
CPAXT	4.10	35.00	62,500	2,187,500
AWC	3.38	3.63	598,300	2,171,960
TTB	0.86	1.86	1,165,100	2,167,086
PTTEP	0.46	122.98	17,500	2,152,100
HANA	3.43	25.70	83,600	2,148,725
THCOM	1.92	13.81	146,500	2,022,720

Source: SET





**December 2024**

Monday	Tuesday	Wednesday	Thursday	Friday
<b>2</b>	<b>3</b>	<b>4</b>	<b>5</b>	<b>6</b>
<ul style="list-style-type: none"> <li>INET ลูกหุ้นเข้า 93,265,800 หุ้น</li> <li>PRG ลูกหุ้นเข้า 1,343,674 หุ้น</li> </ul>	<ul style="list-style-type: none"> <li>MJLF XD 0.145 บาท</li> <li>TNH XD 0.60 บาท</li> <li>B52 ลูกหุ้นเข้า 146,931,722 หุ้น</li> <li>MK ลูกหุ้นเข้า 333,002,773 หุ้น</li> </ul>	<ul style="list-style-type: none"> <li>AOT XD 0.79 บาท</li> <li>B52 XW 2.0533534129:1</li> <li>EKH ลูกหุ้นเข้า 78,258,461 หุ้น</li> </ul>	<p>วันคล้ายวันพระบรมราชสมภพ พระบาทสมเด็จพระบรมชนกาธิเบศร มหาภูมิพลอดุลยเดชมหาราช บรมนาถบพิตร วันชาติ และวันพ่อแห่งชาติ</p>	<ul style="list-style-type: none"> <li>BKNG80X XD - บาท</li> <li>HPF XD 0.133 บาท</li> <li>MNIT XD 0.03 บาท</li> <li>MNIT2 XD 0.075 บาท</li> <li>MNRF XD 0.03 บาท</li> <li>M-STOR XD 0.11 บาท</li> <li>PEER XW 11:5</li> </ul>
<b>9</b>	<b>10</b>	<b>11</b>	<b>12</b>	<b>13</b>
<ul style="list-style-type: none"> <li>GOOG80X XD - บาท</li> <li>LHSC XD 0.15 บาท</li> <li>SIRI ลูกหุ้นเข้า 7,600,000 หุ้น</li> <li>VGI ลูกหุ้นเข้า 8,605,480,334 หุ้น</li> </ul>	<p>วันรัฐธรรมนูญ</p>	<ul style="list-style-type: none"> <li>FTREIT XD 0.187 บาท</li> <li>GVREIT XD 0.1998 บาท</li> <li>TTA XR 2:1 @ 6.50 บาท</li> <li>SCN ลูกหุ้นเข้า 1,288 หุ้น</li> <li>IVF เข้าซื้อขายเป็นวันแรก (440.0mn sh @ Bt3.10) MAI</li> </ul>	<ul style="list-style-type: none"> <li>ABFTH XD 20.00 บาท</li> <li>RJH XD 0.20 บาท</li> <li>TFFIF XD 0.1192 บาท</li> <li>UV XD 0.09 บาท</li> <li>NDR XW 2:1</li> <li>BC ลูกหุ้นเข้า 52,228 หุ้น</li> </ul>	<ul style="list-style-type: none"> <li>EA XR 1:1 @ 2.00 บาท</li> <li>EA XW 3:1</li> <li>CREDIT ลูกหุ้นเข้า 200,000 หุ้น</li> </ul>
<b>16</b>	<b>17</b>	<b>18</b>	<b>19</b>	<b>20</b>
<ul style="list-style-type: none"> <li>KISS XD 0.15 บาท</li> <li>TGE XW 20:1</li> <li>DEMCO ลูกหุ้นเข้า 20,487,404 หุ้น</li> <li>VGI-W4 เข้าซื้อขายเป็นวันแรก (1,119.3mn sh 1:1.0045 @ Bt1.4932)</li> <li>PRG-W5 เข้าซื้อขายเป็นวันแรก (36.3mn sh 1:1 @ Bt5.00)</li> </ul>		<ul style="list-style-type: none"> <li>HYDRO XR 1:4 @ 0.10 บาท</li> </ul>		
<b>23</b>	<b>24</b>	<b>25</b>	<b>26</b>	<b>27</b>
	<ul style="list-style-type: none"> <li>NUSA XR 5:1 @ 0.20 บาท</li> <li>NUSA XW 1:1</li> </ul>		<ul style="list-style-type: none"> <li>TRT XD 0.13 บาท</li> </ul>	
<b>30</b>	<b>31</b>			
<ul style="list-style-type: none"> <li>INGRS XD 0.022 บาท</li> </ul>	<p>วันสิ้นปี</p>			



**January 2025**

Monday	Tuesday	Wednesday	Thursday	Friday
		<b>1</b>	<b>2</b>	<b>3</b>
		วันขึ้นปีใหม่		<ul style="list-style-type: none"> <li>▪ SAMTEL XW 6:1</li> <li>▪ W XR 7:1 @ 0.70 บาท</li> </ul>
<b>6</b>	<b>7</b>	<b>8</b>	<b>9</b>	<b>10</b>
<b>13</b>	<b>14</b>	<b>15</b>	<b>16</b>	<b>17</b>
				<ul style="list-style-type: none"> <li>▪ 24CS XW 2.5:1</li> <li>▪ 24CS XW 10:1</li> </ul>
<b>20</b>	<b>21</b>	<b>22</b>	<b>23</b>	<b>24</b>
<b>27</b>	<b>28</b>	<b>29</b>	<b>30</b>	<b>31</b>
				<ul style="list-style-type: none"> <li>▪ KTIS XD 0.05 บาท</li> <li>▪ TSC XD 0.80 บาท</li> </ul>