

Today Selections >> BJC, CK, TASCO


Stock	S	R	Comment
BJC	24.30	24.80	ดัชนี CPI ขยับขึ้นเป็นเดือนที่ 2
CK	19.50	20.00	คมนาคมจ่อขงรถไฟทางคู่เฟส 2 ครม.ม.ค.68
TASCO	19.80	20.40	ครม อนุมัติมอเตอร์เวย์ M9 หนุนความต้องการยางมะตอยเพิ่มขึ้น

Market Summary			
	Closed	+/-	%Chg
SET	1,439.89	- 3.16	- 0.22
SET50	930.00	- 1.80	- 0.19
SET100	2,008.01	- 4.33	- 0.22
Mai	320.05	+ 0.20	+ 0.06
Dow Jones	43,914.12	-234.44	-0.53
Nasdaq	19,902.84	-132.05	-0.66
Nikkei	39,849.14	+ 476.91	+ 1.21
Hang Seng	20,397.05	+ 242.00	+ 1.20
SET Mkt. Cap (Btmn)	17,946.95		
SET Turnover (Btmn)	41,406.39		
PER(x)	19.87		

ECB / CCI

- ECB:** ธนาคารกลางยุโรปมีมติปรับลดดอกเบี้ยสำคัญต่างๆลงอย่างละ 0.25% ตามคาด ถือเป็นการลดอัตราดอกเบี้ยเป็นครั้งที่สี่ของปี และยังคงเปิดทางให้มีการผ่อนคลายเป็นเพิ่มเติม เนื่องจากแนวโน้มเศรษฐกิจยูโรโซนที่ยังคงอ่อนแอ และยังคงระบุใน Statement ว่า "กระบวนการ Disinflation ยังคงดำเนินต่อไป"
- Our take:** ด้วยเศรษฐกิจของประเทศยูโรโซนที่ยังคงซบเซา โดย Consensus คาด GDP ปีนี้โตเพียง 0.8% และปีหน้าเพียง 1.1% จุดโดยเศรษฐกิจที่ใหญ่อย่างเยอรมนีที่คาดว่าจะปีนี้จะหดตัวเล็กน้อย 0.1% และขยายตัวเพียง 0.6% ในปีหน้า ทำให้เราประเมินว่าในปีหน้า ECB ยังพอมีช่องว่างที่จะสามารถปรับลดดอกเบี้ยลงต่อจากนี้ได้อย่างสำคัญ ทั้งนี้ จากตลาด Futures ล่าสุด บ่งชี้ว่านักลงทุนคาดการณ์ ECB จะมีการปรับลดดอกเบี้ยต่อเนื่องในช่วงไตรมาสที่ 1 ปีหน้าอีกอย่างน้อย 0.5% ประเมินภาพของเงิน EUR มีโอกาสที่จะแกว่งตัวอ่อนค่าเทียบกับทิศทางสกุลเงินอื่นๆต่อไปโดยเฉพาะเงิน USD
- CCI:** มหาวิทยาลัยหอการค้าไทย เปิดเผยดัชนีความเชื่อมั่นของผู้บริโภค (CCI) เดือนพ.ย. 67 อยู่ที่ 56.9 ปรับตัวดีขึ้นจากระดับ 56.0 ในเดือนค.ค. 67 ซึ่งเป็นการปรับตัวดีขึ้นต่อเนื่องเป็นเดือนที่ 2 ติดต่อกัน โดยมีปัจจัยสนับสนุนที่สำคัญได้แก่ มาตรการกระตุ้นเศรษฐกิจของรัฐบาลที่ช่วยผ่อนคลายนโยบายการกระตุ้นเศรษฐกิจให้เริ่มปรับตัวดีขึ้น และการท่องเที่ยวในประเทศที่เริ่มดีขึ้นต่อเนื่อง หลังจากเหตุการณ์น้ำท่วมใหญ่ผ่านพ้นไป
- Our take:** ถือเป็นข่าวดีต่อเนื่องในส่วนของกลุ่ม Consumer ที่อิงกับการใช้จ่ายใช้สอยของคนในประเทศ มองปัจจัยใหม่ล่าสุดอย่างมาตรการผ่อนคลายนโยบายการพักชำระหนี้แก่หนี้ต่างๆที่ภาครัฐออกมา รวมถึงมาตรการกระตุ้นการใช้จ่ายผ่านการลดหย่อนภาษีที่น่าจะมีขึ้นในช่วงถัดไป จะเป็นตัวส่งเสริมโมเมนตัมให้กับหุ้นกลุ่ม Consumption-related ในช่วงไตรมาส 4/67 ถึงไตรมาส 1/68 ได้ ด้วยเหตุนี้เรายังคงแนะนำ Overweight หุ้นในกลุ่ม Commerce ต่อไป โดยมี Top pick ได้แก่ **CPALL, CPAXT, CRC, COM7, HMPRO**

แนวรับ 1,427 แนวต้าน 1,463

Stock Top Active				
DELTA	KBANK	ADVANC	BDMS	CCET

Sector Top Active		
ETRON	BANK	ENERG

Investors Data – SET (Btmn)			
12 Dec.24	Buy	Sell	Net

Institution	4,674	4,411	263
Proprietary	2,490	2,404	86
Foreign	20,070	21,598	-1,528
Local	14,173	12,994	1,180

1-12 Dec.24	Buy	Sell	Net
-------------	-----	------	-----

Institution	35,168	24,524	10,644
Proprietary	17,273	16,739	534
Foreign	138,824	145,603	-6,780
Local	85,663	90,062	-4,399

Commodities	12 Dec.24	11 Dec.24	Chg	%Chg
-------------	-----------	-----------	-----	------

Bi/US\$	33.87	33.77	+0.10	+0.31
US\$/Yuan	7.268	7.262	+0.01	+0.08
US Bond Yield 10y(%)	4.326	4.287	+0.04	+0.91
Brent Oil (US\$/bbl)	73.41	73.52	-0.11	-0.15
Nymex Oil (US\$/bbl)	70.02	70.29	-0.27	-0.38
Gold Spot (US\$/oz)	2,680.46	2,717.60	-37.14	-1.37
Baltic Dry Index	1,055.00	1,106.00	-51.00	-4.61
Dollar Index (DXYO)	107.01	106.62	+0.39	+0.36

Today's Event	
---------------	--

- EA XR 1:1 @ 2.00 บาท
- EA XW 3:1
- CREDIT ลุกหุ้นเข้า 200,000 หุ้น


นัฐชาติ เมฆชาติ
 CFA, FRM (ID: 31379)
 E-mail: nuttachart@trinitythai.com

บริษัทหลักทรัพย์ ทรินิตี้ จำกัด เลขที่ 1 อาคารพาร์ค สยาม ชั้น 22 และห้อง 2301 ชั้น 23 ถนนคอนแวนต์ แขวงสีลม เขตบางรัก กรุงเทพฯ 10500

รายงานฉบับนี้จัดทำขึ้นโดยข้อมูลเท่าที่ปรากฏและเชื่อว่าเป็นที่น่าเชื่อถือได้ แต่ไม่ถือเป็นการยืนยันความถูกต้องและความสมบูรณ์ของข้อมูลนั้นๆ โดยบริษัทหลักทรัพย์ ทรินิตี้ จำกัด ผู้จัดทำขอสงวนสิทธิ์ในการเปลี่ยนแปลงความเห็นหรือประมาณการณต่างๆ ที่ปรากฏในรายงานฉบับนี้โดยไม่ต้องแจ้งล่วงหน้า รายงานฉบับนี้มีวัตถุประสงค์เพื่อใช้ประกอบการตัดสินใจของนักลงทุน โดยไม่ได้เป็นการชี้นำหรือชักชวนให้นักลงทุนทำการซื้อหรือขายหลักทรัพย์ หรือตราสารทางการเงินใดๆ ที่ปรากฏในรายงาน

Fund Flow

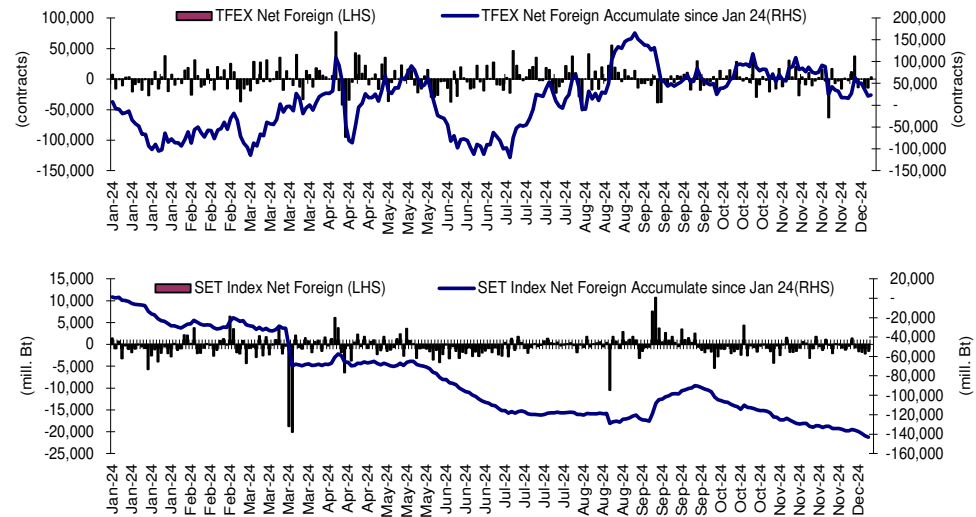
Foreign Portfolio Investment in Equities (Asia ex. Japan)

Unit : US\$ mn

	As at	Day	WTD Net	MTD Net	YTD Net
India	11-Dec	23.0	313.8	3,224.1	1,148.9
Indonesia	12-Dec	-136.8	-81.8	-15.0	1,452.0
Malaysia	12-Dec	-79.1	-188.4	-359.5	-664.6
Philippines	12-Dec	-6.5	5.9	-26.7	-331.8
South Korea	12-Dec	-54.7	145.9	-11.9	3,944.0
Sri Lanka	12-Dec	1.1	0.1	-3.3	-34.4
Taiwan	12-Dec	-176.8	-825.2	1,790.7	-18,464.8
Thailand	12-Dec	-45.0	-160.2	-200.1	-4,024.4
Vietnam	12-Dec	-12.3	-44.9	-51.3	-3,140.4

Source: Bloomberg

Net Foreign



Indicators to watch

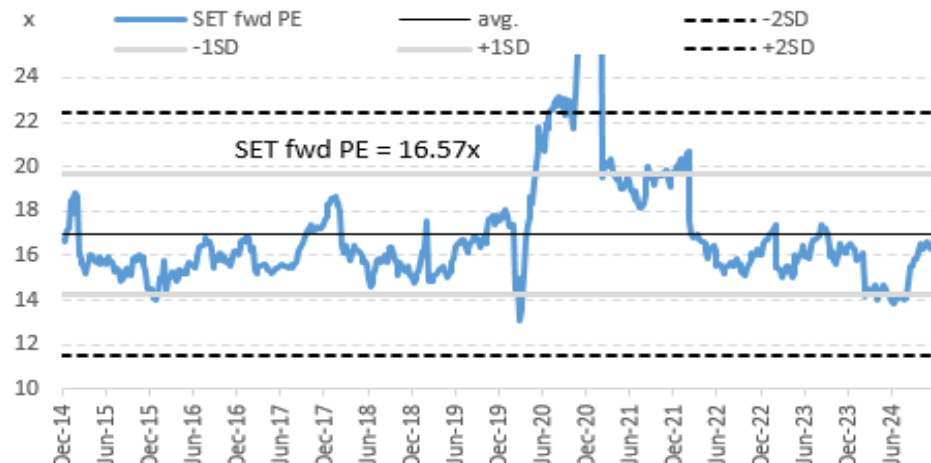
	Last	Previous	% chg	1W Prior	1M Prior	Remark
VIX Index	13.92	13.58	2.5%	2.8%	-2.7%	-
Ted Spread	0.53	0.50	6.4%	27.6%	59.7%	-
U.S.Dollar Index	107.01	103.21	3.7%	0.6%	1.0%	-
U.S.Bond Yield	4.33	3.93	10.0%	0.0%	0.0%	+
Emerging Asia Index (MXMS)	616.07	611.74	0.7%	1.2%	3.2%	+

Source: Bloomberg, Aspen

SET Forward PE

EPS Forward

Y2024E 86.17x
Y2025E 97.27x



บริษัทหลักทรัพย์ ตรีดี จำกัด เลขที่ 1 อาคารพาร์ค สยาม ชั้น 22 และห้อง 2301 ชั้น 23 ถนนคอนแวนต์ แขวงสีลม เขตบางรัก กรุงเทพฯ 10500

รายงานฉบับนี้จัดทำขึ้นโดยข้อมูลเท่าที่ปรากฏและเชื่อว่าเป็นที่น่าเชื่อถือได้ แต่ไม่ถือเป็นการยืนยันความถูกต้องและความสมบูรณ์ของข้อมูลนั้นๆ โดยบริษัทหลักทรัพย์ ตรีดี จำกัด ผู้จัดทำขอสงวนสิทธิ์ในการเปลี่ยนแปลงความเห็นหรือประมาณการณใดก็ตาม ที่ปรากฏในรายงานฉบับนี้โดยไม่ต้องแจ้งล่วงหน้า รายงานฉบับนี้มีวัตถุประสงค์เพื่อใช้ประกอบการตัดสินใจลงทุนของนักลงทุน โดยไม่ได้เป็นการแนะนำหรือชักชวนให้ลงทุน การทำหรือขายหลักทรัพย์ หรือตราสารทางการเงินใดๆ ที่ปรากฏในรายงาน

Turnover List

สรุปหลักทรัพย์ที่เข้าข่ายอาจต้องซื้อด้วยบัญชี Cash Balance ในรอบวันที่ 6 – 12 ธ.ค. 67

หลักทรัพย์	%1W-Turnover	P/E Ratio / %Premium	มูลค่าการซื้อขายเฉลี่ยต่อ วัน (ล้านบาท)
ไม่มีหุ้นที่เข้าข่ายการซื้อขายด้วยบัญชี Cash Balance			

ทั้งนี้หลักทรัพย์ดังกล่าวมีการซื้อขายผิดไปจากสภาพปกติของตลาด ดังนั้นผู้ลงทุนควรศึกษาข้อมูลก่อนการตัดสินใจลงทุน ข้อมูลเป็นเพียงการคาดการณ์เท่านั้น รายชื่อหุ้นที่เข้าข่ายอาจมีการเปลี่ยนแปลงได้ ทั้งนี้ผู้ลงทุนควรตรวจสอบรายชื่อหุ้นที่เข้าข่ายจากตลาดหลักทรัพย์ฯ

เกณฑ์ที่เราใช้คำนวณ

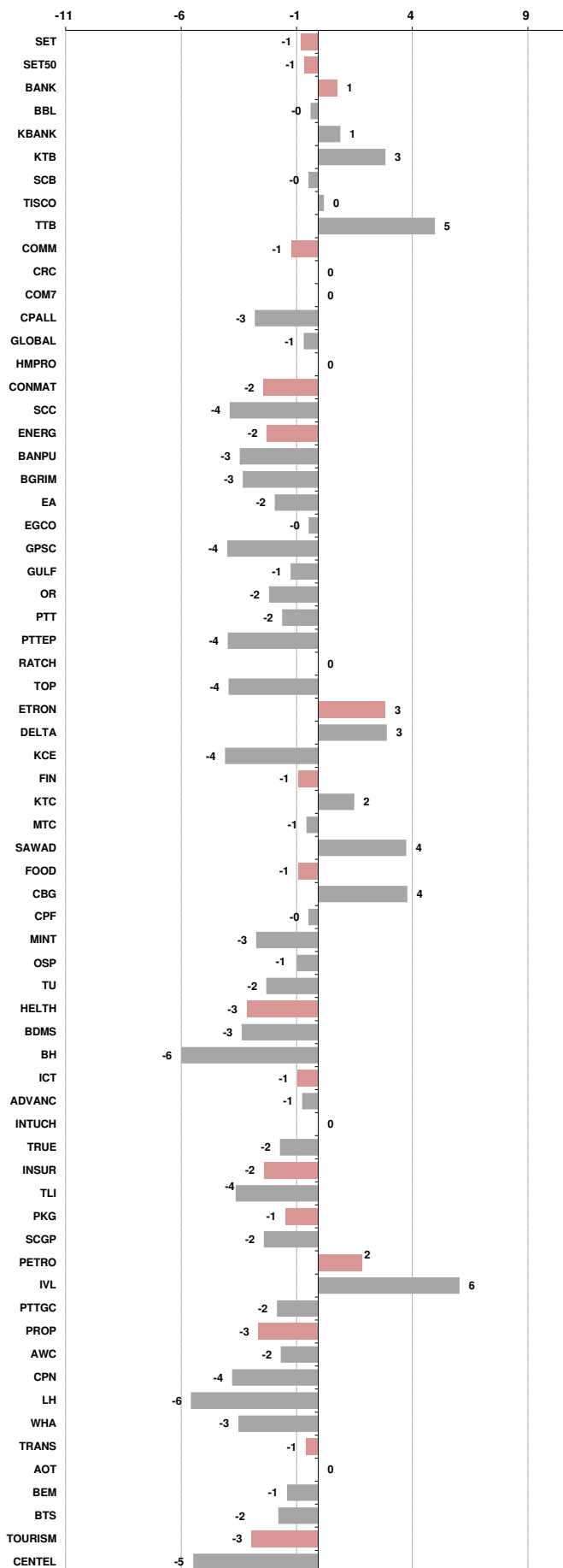
- มูลค่าการซื้อขายเฉลี่ยต่อวันในรอบสัปดาห์มากกว่าหรือเท่ากับ 100 ล้านบาท (SET) หรือ มูลค่าการซื้อขายเฉลี่ยต่อวันในรอบสัปดาห์มากกว่าหรือเท่ากับ 80 ล้านบาท (MAI)
- %1W Turnover ratio มากกว่าหรือเท่ากับ 40%
- ค่า P/E มากกว่าหรือเท่ากับ 40 เท่า หรือ มีผลการดำเนินงานขาดทุน
- สำหรับ ใบสำคัญแสดงสิทธิ (warrant)
 - มูลค่าการซื้อขายเฉลี่ยต่อวันในรอบสัปดาห์มากกว่าหรือเท่ากับ 100 ล้านบาท
 - %1W Turnover ratio มากกว่าหรือเท่ากับ 100%
 - ค่า Premium มากกว่าหรือเท่ากับ 20%

Price performance of Stock in SET50
(for weekly: 4 - 12 Dec 2024)



1 Week Performance

Stock	12-Dec-24	%YTD	%-1W	%-1M	%-3M	%-6M	%-12M
SET	1,439.89	-14	-1	0	1	9	5
SET50	930.00	-7	-1	0	4	14	9
BANK	401.72	3	1	3	-2	13	9
BBL	151.00	2	0	4	-3	12	0
KBANK	156.50	6	1	6	-1	24	22
KTB	21.20	20	3	3	3	22	16
SCB	117.50	10	0	4	4	13	18
TISCO	97.00	-2	0	1	1	1	-1
TTB	1.87	33	5	7	-7	13	19
COMM	31,468.98	-20	-1	1	0	11	6
CRC	33.75	-27	0	8	6	9	-12
COM7	27.50	-19	0	6	8	56	23
CPALL	62.25	-9	-3	-1	-3	10	18
GLOBAL	15.90	-29	-1	-1	3	1	-1
HMPRO	9.70	-37	0	3	-9	7	-19
CONMAT	5,373.39	-42	-2	-7	-18	-17	-28
SCC	176.00	-49	-4	-11	-26	-23	-39
ENERG	18,371.63	-27	-2	-2	-4	-1	-10
BANPU	5.70	-58	-3	-2	-6	13	-14
BGRIM	20.80	-48	-3	1	-11	-10	-20
EA	5.25	-95	-2	-17	-27	-74	-88
EGCO	123.50	-28	0	8	-1	20	2
GPSC	42.75	-41	-4	5	-8	-2	-7
GULF	62.50	13	-1	-2	14	55	40
OR	13.80	-42	-2	-4	-17	-17	-31
PTT	31.75	-5	-2	-4	-4	-1	-11
PTTEP	123.00	-30	-4	-1	-11	-20	-15
RATCH	32.00	-25	0	7	1	17	6
TOP	37.25	-34	-4	-8	-28	-26	-28
ETRON	18,176.18	75	3	0	47	86	78
DELTA	155.50	-81	3	-1	50	99	87
KCE	23.80	-49	-4	-20	-37	-45	-56
FIN	2,907.92	-38	-1	2	-5	1	-11
KTC	48.50	-18	2	4	7	13	7
MTC	49.75	31	-1	6	1	16	14
SAWAD	40.75	-16	4	6	-3	4	-3
FOOD	10,654.82	-16	-1	-1	-4	-5	0
CBG	80.75	-17	4	5	11	15	3
CPF	24.00	-3	0	-1	-2	9	30
MINT	27.25	-16	-3	5	-3	-10	3
OSP	21.30	-25	-1	6	-11	-7	0
TU	13.10	-22	-2	-8	-14	-15	-13
HELTH	5,712.29	-21	-3	-3	-16	-13	-10
BDMS	24.90	-14	-3	-3	-16	-9	-3
BH	198.50	-6	-6	-9	-27	-18	-7
ICT	202.55	22	-1	-1	9	29	37
ADVANC	287.00	47	-1	0	11	37	30
INTUCH	100.00	29	0	0	13	36	43
TRUE	11.90	N/A	-2	-1	14	41	133
INSUR	8,984.61	-29	-2	-2	9	15	4
TLI	10.80	-28	-4	1	26	44	21
PKG	2,470.70	-55	-1	-6	-17	-28	-32
SCGP	20.80	-64	-2	-9	-24	-38	-43
PETRO	598.76	-40	2	-2	3	-2	-18
IVL	26.00	-36	6	-2	22	29	3
PTTGC	24.80	-48	-2	-2	-9	-23	-36
PROP	202.18	-26	-3	-1	-5	0	-9
AWC	3.66	-42	-2	6	1	5	3
CPN	58.25	-18	-4	-3	-10	3	-11
LH	5.15	-48	-6	-3	-14	-17	-33
WHA	5.60	37	-3	-3	1	6	11
TRANS	302.30	-19	-1	2	0	2	3
AOT	61.50	-18	0	2	-1	3	3
BEM	7.35	-25	-1	-5	-9	-9	-8
BTS	5.70	-32	-2	16	21	21	-20
TOURISM	507.61	-21	-3	4	-2	-9	-4
CENDEL	35.00	-30	-5	7	-6	-14	-19





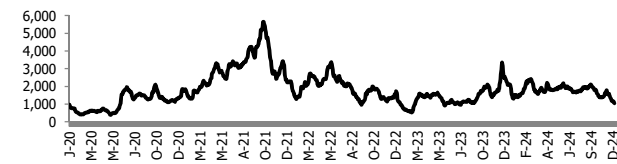
อัตราแลกเปลี่ยนวันนี้* 33.87 Change 0.10

*เปรียบเทียบ Transaction ล่าสุดกับก่อนหน้า (โดยไม่แยกว่าเป็นของ off-shore หรือ on-shore)

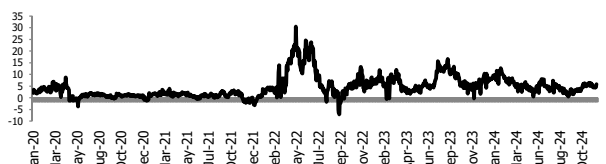
สินค้า	ตัวชี้ราคา	ปิดล่าสุด	ก่อนหน้า	ราคาปิดล่าสุด	ก่อนหน้า	เปลี่ยน +/-	%	หลักทรัพย์ที่เกี่ยวข้อง
เรือ <i>ปรับปรุจ</i>	Baltic Dry Index (spot)	12-Dec-24	11-Dec-24	1,055	1,106	-51.00	-4.6%	PSL, TTA
	BHSI (Handy Size)	12-Dec-24	11-Dec-24	628	632	-4.00	-0.6%	
ยาง	(US Cents/kg)	12-Dec-24	11-Dec-24	242.30	242.30	+0.00	0.0%	STA, TRUBB
น้ำตาล	(Cent/Pound)	12-Dec-24	11-Dec-24	20.89	21.28	-0.39	-1.8%	KSL, KBS, KTIS, BRR
ถั่วเหลือง	(Cent\$/Bushel)	12-Dec-24	11-Dec-24	1,003.25	1,002.75	+0.50	0.0%	TVO
น้ำมันปาล์ม	(US\$/ton)	12-Dec-24	11-Dec-24	4,919.00	4,893.00	+26.00	0.5%	CPI, LST, UPOIC, UVAN
สังกะสี	(US\$/ton)	12-Dec-24	11-Dec-24	3,123.00	3,126.00	-3.00	-0.1%	BEYOND
ทองคำ	(US\$/oz)	12-Dec-24	11-Dec-24	2,680.46	2,717.60	-37.14	-1.4%	(Source:Aspen)
SPDR Gold Trust	(ton)	12-Dec-24	11-Dec-24	873.38	870.79	+2.59	0.3%	
น้ำมันดิบ <i>ทุกวัน</i>	WTI (US\$/barrel)	12-Dec-24	11-Dec-24	70.02	70.29	-0.27	-0.4%	PTT, PTTEP, TOP, PTTGC, BCP
	Brent (US\$/barrel)	12-Dec-24	11-Dec-24	73.41	73.52	-0.11	-0.1%	(Source:Aspen)
ค่าการกลั่น <i>ทุกวัน</i>	GRM (US\$/barrel)	12-Dec-24	11-Dec-24	5.81	4.64	+1.17	0.0%	BCP, IRPC, PTTGC and TOP (Bloomberg)
น้ำมันทำความร้อน <i>ทุกวัน</i>	Heating Oil (cent/gallon)	12-Dec-24	11-Dec-24	223.54	223.02	+0.52	0.2%	BCP, IRPC, PTTGC and TOP (Bloomberg)
	Natural Gas(\$/MMBtu)	12-Dec-24	11-Dec-24	3.45	3.35	+0.10	3.0%	PTTEP, PTT, BANPU (Bloomberg)
ปิโตรเคมี	Naphtha (US\$/MT)	12-Dec-24	11-Dec-24	643.75	632.88	+10.88	1.7%	PTTGC, SCC (เป็นต้นทุน)
	Ethylene (US\$/MT)	6-Dec-24	29-Nov-24	865	865	+0.00	0.0%	PTTGC, SCC, IRPC (Bloomberg)
	Propylene (US\$/MT)	6-Dec-24	29-Nov-24	800	795	+5.00	0.6%	PTTGC, SCC, IRPC
เหล็ก	HRC (US\$/ton) ริดร้อน	12-Dec-24	11-Dec-24	675.0	677.0	-2.00	-0.3%	(Source:Bloomberg)
ถ่านหิน	NEX (US\$/ton)	6-Dec-24	29-Nov-24	135.06	137.51	-2.45	-1.8%	BANPU, LANNA, UMS
อาหาร	ไก่ (บาท/กก.)	30-Nov-24	31-Oct-24	37.00	38.50	-1.50	-3.9%	CPF, GFPT (Source: CPF)
	ทุงVannamei(บาท/กก.)	30-Nov-24	31-Oct-24	160	150	+10.00	6.7%	CPF, CFRESH, SSF, ASIAN, TU
	สักร(บาท/กก.)	30-Nov-24	31-Oct-24	73.00	71.00	+2.00	2.8%	CPF

กราฟแสดงแนวโน้มราคา

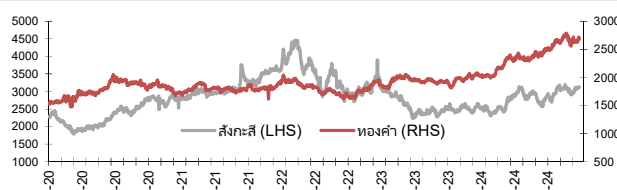
ค่าระวางเรือ (Baltic dry Index)



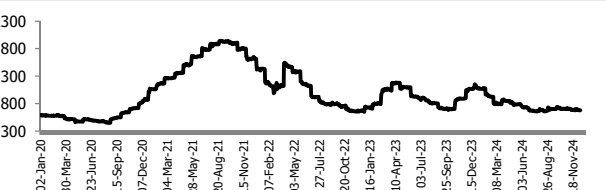
ค่าการกลั่น GRM (US\$/barrel)



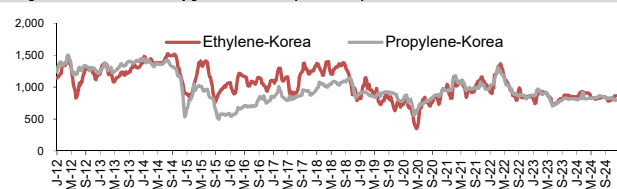
สังกะสี ทองคำ : PDI



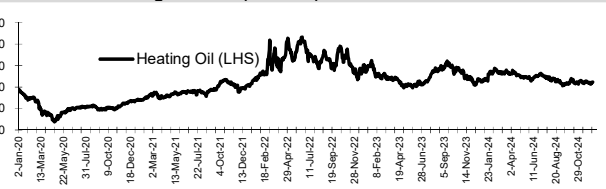
เหล็กริดร้อน



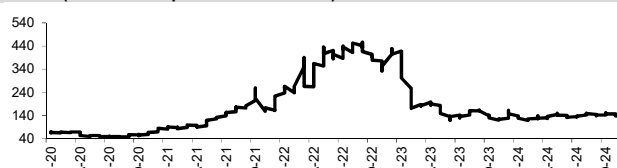
Ethylene-Korea vs Propylene-Korea (US\$/MT)



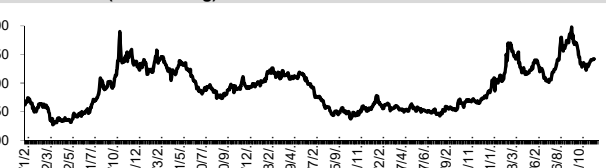
Bunker /Heating Oil Price (USD/ton)



ถ่านหิน (Nexcastle Export Index US\$/ton)



ราคายาง (US Cents/kg)



ที่มา: CPF, BANPU, Bloomberg and Aspen



NVDR Trading Data by Stock : 13 Dec 2024

Net Buy ซื้อสุทธิ							Net Sell ขายสุทธิ							MONTH TO DATE (Bt m) ยอดซื้อขายสุทธิเดือน ธันวาคม 67			YEAR TO DATE Y2024 (Bt m) ยอดซื้อขายสุทธิปี 2567				Total Net BUY/SELL Y2023 ยอดซื้อขายสุทธิปี 2566				
Value (Btm) : มูลค่า (ล้านบาท)							Value (Btm) : มูลค่า (ล้านบาท)							1 - 12 Dec 24			1 Jan 24 - 12 Dec 24				Value (Btm) : มูลค่า (ล้านบาท)				
STOCK	12 Dec	11 Dec	9 Dec	6 Dec	4 Dec	Total 5 Days	STOCK	12 Dec	11 Dec	9 Dec	6 Dec	4 Dec	Total 5 Days	TOTAL NET BUY	TOTAL NET SELL	TOTAL NET BUY	TOTAL NET SELL	TOTAL NET BUY	TOTAL NET SELL	TOTAL NET BUY	TOTAL NET SELL				
1 KBANK	512.7	26.5	109.6	-78.5	187.7	758.1	BDMS	-366.7	-168.3	-92.3	-147.7	-93.2	-868.2	DELTA	1,275.6	GULF	-872.3	1 TRUE	11,558.2	PTTEP	-10,669.5	1 PTTEP	24,291	PTT	-4,542
2 DELTA	470.0	-91.7	443.5	-252.6	128.2	697.4	ADVANC	-311.9	-377.1	-111.3	-79.9	-182.4	-1,062.6	VGI	659.2	BH	-846.3	2 KBANK	8,711.6	AOT	-7,011.6	2 BDMS	21,045	PTTGC	-3,390
3 KTB	156.7	-82.6	326.1	55.2	-125.7	329.7	PTTEP	-243.1	-119.8	-91.8	-71.9	-105.2	-631.8	SCB	630.9	ADVANC	-827.1	3 DELTA	8,512.0	ADVANC	-5,308.3	3 AOT	17,316	SCC	-2,224
4 SCC	153.1	142.3	-172.6	-7.7	16.4	131.4	BCP	-181.3	-72.5	-43.4	-75.7	-55.6	-428.4	CBG	443.8	AOT	-758.8	4 CPALL	7,318.7	BCP	-3,852.4	4 BH	14,290	DTAC	-1,701
5 TRUE	102.6	-71.0	-27.6	-200.7	80.4	-116.2	PTT	-134.2	203.6	-83.6	-43.6	-46.7	-104.6	KBANK	442.5	BDMS	-644.0	5 CPF	6,369.2	PTT	-3,346.7	5 EA	13,423	SABUY	-1,578
6 CPF	88.2	78.0	-4.1	34.0	-28.1	167.9	EA	-108.5	-13.8	37.8	-68.9	23.4	-130.1	SCC	356.9	PTTEP	-612.7	6 KTB	4,849.2	LH	-3,072.8	6 KBANK	11,914	TU	-1,164
7 CPN	79.2	27.0	-30.6	-12.7	-2.2	60.8	GULF	-103.7	-199.0	-230.4	173.3	-576.2	-936.1	CCET	333.7	BCP	-493.2	7 SCB	4,579.8	TOP	-2,593.7	7 CPALL	11,493	NEX	-1,106
8 AOT	73.3	159.6	33.3	23.3	75.8	365.2	MINT	-90.4	27.2	-20.6	4.5	-55.8	-135.2	CPF	329.4	BBL	-478.6	8 GULF	3,273.1	KTC	-2,544.3	8 BANPU	9,175	KOE	-1,104
9 CCET	62.2	174.5	41.7	-11.3	12.9	280.0	BANPU	-45.8	9.9	-20.2	-46.6	-80.8	-183.5	TASCO	279.6	PRM	-256.1	9 TU	2,519.0	MTC	-2,395.9	9 TRUE	7,682	WICE	-1,099
10 TU	60.7	53.5	-17.2	103.8	-46.7	154.0	BEM	-43.6	3.8	-37.1	-18.8	-13.0	-108.7	KTB	254.2	IVL	-212.7	10 CPN	1,975.8	BH	-2,303.5	10 TOP	7,607	JMART	-1,052
11 TASCO	60.6	61.0	16.2	19.9	20.4	178.1	PRM	-34.0	-50.6	-102.2	-15.8	-18.6	-221.2	MASTER	164.1	BANPU	-196.6	11 BBL	1,965.4	MINT	-2,158.3	11 IVL	7,432	BAM	-702
12 CPALL	48.5	209.6	151.5	-467.4	-144.6	-202.3	BBL	-33.7	-156.4	-167.6	49.5	-67.4	-375.7	CK	156.4	PTT	-190.5	12 ITC	1,889.0	HMPRO	-2,138.8	12 ADVANC	7,122	JAS	-688
13 GPSC	35.4	-5.9	2.8	-29.1	-15.7	-12.6	TOP	-29.3	-1.8	-72.0	-56.9	-43.3	-203.3	HANA	155.7	TOP	-182.4	13 CBG	1,286.8	EA	-1,748.4	13 MAKRO	7,078	BYD	-687
14 HANA	34.6	18.4	-15.9	-12.1	44.7	69.8	IVL	-26.6	-45.2	-18.9	74.9	39.8	24.1	TISCO	154.1	SCGP	-169.3	14 WHA	1,218.1	GPSC	-1,523.8	14 CRC	7,059	IRPC	-682
15 SCB	34.3	-80.5	36.6	96.5	152.0	238.9	CRC	-24.4	-11.5	17.2	1.1	35.1	17.5	TRUE	151.0	ITC	-167.3	15 BANPU	1,092.8	ICHI	-1,310.3	15 CPN	6,619	RBF	-623
16 INTUCH	33.1	-56.2	-123.5	72.4	-71.5	-145.6	BCH	-20.5	13.5	-1.5	-21.0	-7.8	-37.4	INTUCH	150.6	PTTGC	-141.0	16 AMATA	1,083.4	SCC	-1,293.8	16 CPF	5,700	III	-574
17 CBG	32.7	33.6	69.8	141.4	88.8	366.2	OR	-20.4	7.7	-15.2	-13.4	-13.8	-55.1	TU	120.0	HMPRO	-126.9	17 BDMS	1,052.6	TCAP	-1,264.8	17 DELTA	5,694	DITTO	-513
18 SAWAD	31.2	14.3	8.2	21.1	12.1	86.8	COM7	-20.2	24.4	18.5	29.9	-5.1	47.6	CPN	110.4	MINT	-123.3	18 BA	1,052.2	BTS	-1,243.3	18 KTB	5,693	ASK	-511
19 SCGP	24.7	30.2	-14.4	-93.6	-59.6	-112.8	PR9	-20.0	6.0	2.7	15.6	0.8	5.1	CRC	98.1	CPALL	-116.9	19 CPAXT	1,028.8	AP	-1,130.7	19 BCP	5,315	TCAP	-509
20 CPAXT	23.6	-4.2	-14.3	-8.6	-17.9	-21.3	BGRIM	-19.8	-11.1	-19.3	9.7	-17.8	-58.3	RCL	91.1	BTS	-113.8	20 COM7	1,018.2	OR	-1,035.0	20 HMPRO	5,088	GUNKUL	-503
21 MASTER	21.2	43.2	38.3	54.4	5.5	162.6	SPALI	-18.8	-9.2	-11.8	-2.2	31.1	-11.0	EGCO	79.2	BEM	-106.4	21 RCL	1,000.2	TTB	-1,030.3	21 MORE	4,994	BEC	-474
22 PTTGC	19.1	-2.9	-125.5	1.1	-11.6	-119.8	CENTEL	-17.5	2.2	-9.0	0.6	-0.7	-24.4	TCAP	73.6	TIDLOR	-98.0	22 SISB	863.0	SPRC	-960.8	22 AWC	4,789	NINE	-439
23 EGCO	18.8	5.7	17.4	18.9	-2.8	58.0	MOSHI	-17.2	4.8	10.6	1.7	0.6	0.6	SAWAD	71.9	GLOBAL	-96.2	23 VGI	850.9	TIDLOR	-929.1	23 OSP	4,166	AS	-436
24 KTC	14.0	49.7	6.0	3.3	-28.6	44.4	TTB	-16.7	-34.1	-41.6	-3.0	12.9	-82.4	JTS	64.6	BCH	-95.3	24 CCET	762.8	AWC	-883.7	24 SPALI	4,128	JTS	-419
25 PROEN	13.4	-2.7	1.4	-4.3	-6.4	1.5	GLOBAL	-15.6	-4.7	-11.4	0.0	-29.1	-60.8	OSP	58.9	BLA	-85.5	25 PR9	687.2	BEM	-773.9	25 BEM	3,789	WORK	-365
26 OKJ	12.3	2.8	1.0	-2.7	-0.7	12.8	SPRC	-15.6	-33.4	-9.9	-7.2	-20.9	-86.9	WHA	46.2	JMT	-67.8	26 CENTEL	664.6	OSP	-700.1	26 MTC	3,689	SAT	-351
27 KKP	12.0	-9.4	-7.2	4.6	4.2	4.1	MONO	-14.8	3.2	0.1	-19.9	13.6	-17.8	KTC	44.5	SPRC	-67.0	27 AAI	608.2	SAPPE	-678.4	27 MINT	3,574	HUMAN	-345
28 RCL	10.5	4.0	29.1	19.8	23.9	87.4	BA	-14.7	3.0	-0.2	5.5	1.6	-4.7	TEGH	35.4	MTC	-63.2	28 CRC	607.5	RATCH	-668.4	28 INTUCH	3,497	MACO	-342
29 RBF	10.3	-0.2	-6.6	-15.5	-7.9	-20.0	STA	-14.3	-6.5	-7.8	15.1	12.3	-1.3	STGT	29.7	GPSC	-60.8	29 MFC	557.3	IRPC	-479.5	29 LH	3,391	LEO	-300
30 STGT	9.0	4.1	-0.1	13.9	1.7	28.5	HMPRO	-13.6	-7.6	-27.1	-30.6	-19.6	-98.6	ERW	28.6	ICHI	-59.5	30 SIRI	530.5	STANLY	-456.0	30 OR	3,371	BTG	-296

แบบรายงานการเปลี่ยนแปลงการถือหลักทรัพย์และสัญญาซื้อขายล่วงหน้าของผู้บริหาร (แบบ 59)

	ชื่อผู้บริหาร	วิธีการได้มา/ จำนวน	จำนวน (หุ้น)	ราคา (บาท)	มูลค่า (บาท)	ประเภท หลักทรัพย์	วันที่ได้มา/ จำนวน
BH	นาย ชัย โสภณพนิช	ขาย	100,000.00	199.00	19,900,000.00	หุ้นสามัญ	11/12/2567
FTE	นาย ประพันธ์ จิตรเจริญชัย	ขาย	10,000.00	1.54	15,400.00	หุ้นสามัญ	11/12/2567
NUSA	นาย นพพล มลิ้นทางกูร	ขาย	5,000,000.00	0.22	1,100,000.00	หุ้นสามัญ	9/12/2567
NUSA	นาย นพพล มลิ้นทางกูร	ขาย	700,000.00	0.02	14,000.00	ใบสำคัญแสดงสิทธิที่จะซื้อหุ้น	9/12/2567
ALT	นาง ปริญญาภรณ์ ตั้งเผาศักดิ์	ซื้อ	10,000.00	1.07	10,700.00	หุ้นสามัญ	9/12/2567
ALT	นาง ปริญญาภรณ์ ตั้งเผาศักดิ์	ซื้อ	9,400.00	1.08	10,152.00	หุ้นสามัญ	9/12/2567
ALT	นาง ปริญญาภรณ์ ตั้งเผาศักดิ์	ซื้อ	17,600.00	1.09	19,184.00	หุ้นสามัญ	9/12/2567
ALT	นาง ปริญญาภรณ์ ตั้งเผาศักดิ์	ซื้อ	3,500.00	1.10	3,850.00	หุ้นสามัญ	9/12/2567
ALT	นาง ปริญญาภรณ์ ตั้งเผาศักดิ์	ซื้อ	3,600.00	1.07	3,852.00	หุ้นสามัญ	11/12/2567
ALT	นาง ปริญญาภรณ์ ตั้งเผาศักดิ์	ซื้อ	4,900.00	1.08	5,292.00	หุ้นสามัญ	11/12/2567
ALT	นาง ปริญญาภรณ์ ตั้งเผาศักดิ์	ซื้อ	600.00	1.09	654.00	หุ้นสามัญ	11/12/2567
ALT	นาง ปริญญาภรณ์ ตั้งเผาศักดิ์	ซื้อ	11,300.00	1.10	12,430.00	หุ้นสามัญ	11/12/2567
ALT	นาง ปริญญาภรณ์ ตั้งเผาศักดิ์	ซื้อ	9,100.00	1.11	10,101.00	หุ้นสามัญ	11/12/2567
ALT	นาง ปริญญาภรณ์ ตั้งเผาศักดิ์	ซื้อ	1,800.00	1.12	2,016.00	หุ้นสามัญ	11/12/2567
ALT	นาง ปริญญาภรณ์ ตั้งเผาศักดิ์	ซื้อ	1,100.00	1.13	1,243.00	หุ้นสามัญ	11/12/2567
ALT	นาง ปริญญาภรณ์ ตั้งเผาศักดิ์	ซื้อ	6,100.00	1.14	6,954.00	หุ้นสามัญ	11/12/2567
ALT	นาง ปริญญาภรณ์ ตั้งเผาศักดิ์	ซื้อ	7,200.00	1.15	8,280.00	หุ้นสามัญ	11/12/2567
ALT	นาง ปริญญาภรณ์ ตั้งเผาศักดิ์	ซื้อ	100.00	1.16	116.00	หุ้นสามัญ	11/12/2567
BLC	นางสาว อนุพร ภักธรวาวณิชกุล	ซื้อ	5,000.00	4.94	24,700.00	หุ้นสามัญ	11/12/2567
BLC	นางสาว อนุพร ภักธรวาวณิชกุล	ซื้อ	5,000.00	4.92	24,600.00	หุ้นสามัญ	11/12/2567
BLC	นาย สุวิทย์ งามอุพันธ์	ซื้อ	779,400.00	4.91	3,826,854.00	หุ้นสามัญ	11/12/2567
EKH	นาย เมธา วนติลภ	ซื้อ	20,000.00	6.30	126,000.00	หุ้นสามัญ	4/12/2567
EP	นาย ยุทธ ชินสุภักกุล	ซื้อ	1,600.00	1.82	2,912.00	หุ้นสามัญ	9/12/2567
IVF	นาย บัณฑิต อนันตมงคล	ซื้อ	95,000.00	2.50	237,500.00	หุ้นสามัญ	11/12/2567
K	นาย ชัยวัฒน์ พิเศษสิทธิ์	ซื้อ	31,100.00	1.14	35,454.00	หุ้นสามัญ	11/12/2567
KCG	นาย ชัยวัฒน์ วิบูลย์สวัสดิ์	ซื้อ	20,000.00	8.45	169,000.00	หุ้นสามัญ	11/12/2567
KCG	นาย ชาคริต เตชะนภารักษ์	ซื้อ	100,000.00	8.42	842,000.00	หุ้นสามัญ	12/12/2567
KCG	นาย ทรรศรณ เพียรพัฒนาวิทย์	ซื้อ	20,000.00	8.38	167,600.00	หุ้นสามัญ	11/12/2567
KCG	นาย ทรรศรณ เพียรพัฒนาวิทย์	ซื้อ	10,400.00	8.43	87,672.00	หุ้นสามัญ	11/12/2567
LEO	นาย เกดติวิทย์ สิทธิสุนทรวงค์	ซื้อ	100,000.00	3.15	315,000.00	หุ้นสามัญ	11/12/2567
LPH	นาย อังกูร ฉันทนาพานิช	ซื้อ	10,000.00	4.31	43,100.00	หุ้นสามัญ	2/12/2567
LPH	นาย อังกูร ฉันทนาพานิช	ซื้อ	10,000.00	4.32	43,200.00	หุ้นสามัญ	3/12/2567
LPH	นาย อังกูร ฉันทนาพานิช	ซื้อ	5,000.00	4.31	21,550.00	หุ้นสามัญ	4/12/2567
MTI	นาง นวลพรรณ ลำชา	ซื้อ	20,000.00	106.00	2,120,000.00	หุ้นสามัญ	6/12/2567
MTI	นาง นวลพรรณ ลำชา	ซื้อ	28,100.00	106.00	2,978,600.00	หุ้นสามัญ	6/12/2567
PCC	นาย กิตติ สิมฤทธิ์	ซื้อ	37,100.00	2.76	102,396.00	หุ้นสามัญ	11/12/2567
PEACE	นางสาว พิรชา ศิริโสภณา	ซื้อ	6,600.00	2.55	16,830.00	หุ้นสามัญ	11/12/2567
PHG	นาง ดวงใจ ตระกูลช่าง	ซื้อ	50,400.00	15.50	781,200.00	หุ้นสามัญ	11/12/2567
RPH	นาง จิราภรณ์ ศรีนครินทร์	ซื้อ	600,000.00	5.15	3,090,000.00	หุ้นสามัญ	6/12/2567
SIMAT	นาย บุญเลิศ เอี้ยวพรชัย	ซื้อ	200,000.00	1.57	314,000.00	หุ้นสามัญ	11/12/2567
SPALI	นาง อัจฉรา ตั้งมดีธรรม	ซื้อ	70,000.00	19.30	1,351,000.00	หุ้นสามัญ	9/12/2567
SPALI	นาง อัจฉรา ตั้งมดีธรรม	ซื้อ	270,000.00	19.09	5,154,300.00	หุ้นสามัญ	11/12/2567
SPALI	นาย ประทีป ตั้งมดีธรรม	ซื้อ	70,000.00	19.30	1,351,000.00	หุ้นสามัญ	9/12/2567
SPALI	นาย ประทีป ตั้งมดีธรรม	ซื้อ	270,000.00	19.09	5,154,300.00	หุ้นสามัญ	11/12/2567
STECH	นาย เจษฎ์ภรณ์ มงคลศรีสวัสดิ์	ซื้อ	17,800.00	1.16	20,648.00	หุ้นสามัญ	12/12/2567
SWC	นาย เอกังพล เหล่าพิสุทธิ	ซื้อ	50,000.00	2.90	145,000.00	หุ้นสามัญ	11/12/2567
TKC	นางสาว รดาภรณ์ มีแต้ม	ซื้อ	2,500.00	10.71	26,775.00	หุ้นสามัญ	4/12/2567
TVDH	นาย วีรศักดิ์ วิโรจน์วัฒนกุล	ซื้อ	1,000,000.00	0.18	180,000.00	หุ้นสามัญ	11/12/2567
WICE	นาย ชูเดช คงสุนทร	ซื้อ	200,000.00	4.40	880,000.00	หุ้นสามัญ	11/12/2567
WINDOW	นาย อภิรุณ ปัญญาพล	ซื้อ	822,500.00	0.83	682,675.00	หุ้นสามัญ	11/12/2567

ที่มา : ศูนย์สารสนเทศตลาดทุน สำนักงานคณะกรรมการ ก.ล.ด.

แบบรายงานการได้มาหรือจำหน่ายหลักทรัพย์ของกิจการ (246-2)

ชื่อบริษัท	ชื่อผู้ได้มา/ จำหน่าย	Sell/Buy	ประเภท หลักทรัพย์	%ได้มา/ จำหน่าย	%หลังได้มา/ จำหน่าย	วันที่ได้มา/ จำหน่าย	หมายเหตุ
AMA	นาย พิพัฒน์ รัชกิจประการ	จำหน่าย	หุ้น	6.8119	3.9156	12/12/2567	

ที่มา : ศูนย์สารสนเทศตลาดทุน สำนักงานคณะกรรมการ ก.ล.ด.

หลักทรัพย์ที่ต้องซื้อขายด้วยบัญชี Cash Balance

Stock	December 2024												
	11	12	13	16	17	18	19	20	23	24	25	26	27

LEVEL 1 : ผู้ซื้อต้องใช่บัญชี Cash Balance และห้ามนำหลักทรัพย์ที่กำหนดมาคำนวณวงเงินซื้อขาย

PROEN	
PROEN-W2	13 Dec 24
MONO	17 Dec 24
LTS	20 Dec 24

LEVEL 2: ผู้ซื้อต้องใช่บัญชี Cash Balance, ห้ามคำนวณวงเงินซื้อขาย และห้าม Net Settlement

-

LEVEL 3: ห้ามซื้อขาย (SP) 1 วันทำการวันแรก และผู้ซื้อต้องใช่บัญชี Cash Balance, ห้ามคำนวณวงเงินซื้อขาย และห้าม Net Settlement

-

Source: SET

Short Sales

Stock	% Short Sale Volume Comparing with Main Board	Average Price (Bt)	Volume (shares)	Value (Mil. B)
BBL	8.77	151.36	761,200	115,217,950
CPALL	7.74	62.62	923,100	57,800,625
BDMS	4.50	24.85	2,078,000	51,634,310
ADVANC	2.50	287.37	136,800	39,312,800
KBANK	3.61	157.12	217,200	34,127,350
CPF	12.71	24.10	1,111,500	26,782,880
BGRIM	8.60	21.04	1,114,600	23,451,060
TIDLOR	14.55	16.86	1,332,700	22,466,950
MTC	9.79	49.55	451,400	22,366,825
DELTA	0.96	157.30	135,000	21,236,000
PTTGC	11.00	24.92	824,400	20,547,980
INTUCH	4.26	100.33	191,200	19,183,850
WHA	6.05	5.66	2,910,000	16,466,600
GPSC	6.27	42.86	360,100	15,432,825
BTS	11.56	5.71	2,498,700	14,262,765
MINT	14.75	27.25	510,700	13,916,575
KTB	1.59	21.21	646,000	13,704,810
TOP	7.68	37.58	360,800	13,560,400
AWC	7.14	3.66	3,595,300	13,145,544
TTB	3.34	1.86	6,827,800	12,687,919
TTA	9.48	5.74	2,095,600	12,037,515
SPALI	15.22	18.98	633,600	12,025,620
HMPRO	18.15	9.71	1,193,400	11,589,475
BH	6.25	199.84	57,400	11,471,000
BANPU	6.11	5.72	1,996,000	11,423,645
AOT	4.02	61.70	169,100	10,433,700
CRC	5.43	33.96	275,100	9,341,775
HANA	3.30	26.15	291,600	7,624,075
TU	2.14	13.18	570,500	7,518,430
SAWAD	3.21	40.16	186,300	7,481,725
VGI	3.91	2.83	2,590,300	7,327,312
KTC	5.64	48.15	138,300	6,659,750
BCP	6.06	29.95	213,600	6,398,000
TRUE	2.13	11.96	532,700	6,372,140
PTTEP	0.88	124.50	50,100	6,237,250
GULF	0.64	62.50	98,800	6,174,825
SPRC	18.45	7.00	874,800	6,123,600
CCET	0.48	9.01	677,800	6,105,025
BCH	8.67	16.91	356,800	6,033,810
NL	2.21	26.17	228,400	5,977,425
CPN	1.76	58.88	100,900	5,941,050
BEM	15.83	7.35	787,900	5,791,070
OSP	3.67	21.32	234,600	5,002,370
SCC	2.66	175.84	28,300	4,976,200
GLOBAL	10.97	15.89	308,500	4,900,570
BA	7.77	23.61	165,900	3,916,890
TASCO	3.53	19.92	196,500	3,915,150
AMATA	3.25	29.86	124,800	3,726,950
SAPPE	9.35	75.59	48,200	3,643,500
TISCO	2.07	97.22	35,800	3,480,575
BJC	8.08	24.48	140,800	3,447,410
AAV	14.23	2.80	1,153,000	3,228,740
KCE	4.24	24.18	122,800	2,968,830
RCL	3.91	28.11	105,200	2,957,550
BAM	5.81	6.80	427,400	2,906,320
ITC	1.69	21.56	115,800	2,496,350
COM7	2.26	27.57	87,400	2,409,300
AP	4.30	8.72	268,700	2,342,095
TCAP	2.87	49.66	45,600	2,264,550

Source: SET



December 2024

Monday	Tuesday	Wednesday	Thursday	Friday
2	3	4	5	6
<ul style="list-style-type: none"> ▪ INET ลูกหุ้นเข้า 93,265,800 หุ้น ▪ PRG ลูกหุ้นเข้า 1,343,674 หุ้น 	<ul style="list-style-type: none"> ▪ MJLF XD 0.145 บาท ▪ TNH XD 0.60 บาท ▪ B52 ลูกหุ้นเข้า 146,931,722 หุ้น ▪ MK ลูกหุ้นเข้า 333,002,773 หุ้น 	<ul style="list-style-type: none"> ▪ AOT XD 0.79 บาท ▪ B52 XW 2.0533534129:1 ▪ EKH ลูกหุ้นเข้า 78,258,461 หุ้น 	<p>วันคล้ายวันพระบรมราชสมภพ พระบาทสมเด็จพระบรมชนกาธิเบศร มหา ภูมิพลอดุลยเดชมหาราช บรมนาถบพิตร วันชาติ และวันพ่อแห่งชาติ</p>	<ul style="list-style-type: none"> ▪ BKNG80X XD - บาท ▪ HPF XD 0.133 บาท ▪ MNIT XD 0.03 บาท ▪ MNIT2 XD 0.075 บาท ▪ MNRF XD 0.03 บาท ▪ M-STOR XD 0.11 บาท ▪ PEER XW 11:5
9	10	11	12	13
<ul style="list-style-type: none"> ▪ GOOG80X XD - บาท ▪ LHSC XD 0.15 บาท ▪ SIRI ลูกหุ้นเข้า 7,600,000 หุ้น ▪ VGI ลูกหุ้นเข้า 8,605,480,334 หุ้น 	<p>วันรัฐธรรมนูญ</p>	<ul style="list-style-type: none"> ▪ FTREIT XD 0.187 บาท ▪ GVREIT XD 0.1998 บาท ▪ TTA XR 2:1 @ 6.50 บาท ▪ SCN ลูกหุ้นเข้า 1,288 หุ้น ▪ IVF เข้าซื้อขายเป็นวันแรก (440.0mn sh @ Bt3.10) MAI 	<ul style="list-style-type: none"> ▪ ABFTH XD 20.00 บาท ▪ RJH XD 0.20 บาท ▪ TFFIF XD 0.1192 บาท ▪ UV XD 0.09 บาท ▪ NDR XW 2:1 ▪ BC ลูกหุ้นเข้า 52,228 หุ้น 	<ul style="list-style-type: none"> ▪ EA XR 1:1 @ 2.00 บาท ▪ EA XW 3:1 ▪ CREDIT ลูกหุ้นเข้า 200,000 หุ้น
16	17	18	19	20
<ul style="list-style-type: none"> ▪ KISS XD 0.15 บาท ▪ TGE XW 20:1 		<ul style="list-style-type: none"> ▪ HYDRO XR 1:4 @ 0.10 บาท 		
23	24	25	26	27
	<ul style="list-style-type: none"> ▪ NUSA XR 5:1 @ 0.20 บาท ▪ NUSA XW 1:1 			
30	31			
	<p>วันสิ้นปี</p>			



January 2025

Monday	Tuesday	Wednesday	Thursday	Friday
		1	2	3
		วันขึ้นปีใหม่		<ul style="list-style-type: none"> ▪ SAMTEL XW 6:1 ▪ W XR 7:1 @ 0.70 บาท
6	7	8	9	10
13	14	15	16	17
				<ul style="list-style-type: none"> ▪ 24CS XW 2.5:1 ▪ 24CS XW 10:1
20	21	22	23	24
27	28	29	30	31
				<ul style="list-style-type: none"> ▪ KTIS XD 0.05 บาท ▪ TSC XD 0.80 บาท