

Today Selections >> **BCH, ITC, MASTER**


Stock	S	R	Comment
BCH	18.70	19.30	ผู้บริหารมีใจปรับขึ้นอัตราจ่ายเงินชดเชยกรณีผู้ป่วยโรคร้ายแรงแน่นอน
ITC	24.80	26.00	ราคาปลาทูน่าต่ำกว่าที่คาดการณ์ หนุน Margin ยังดีต่อ
MASTER	47.50	49.50	ไตรมาส 3-4 จะเป็นช่วงไฮซีซั่นของการทำคัลยกรรม และความงาม

Market Summary			
	Closed	+/-	%Chg
SET	1,488.74	- 1.08	- 0.07
SET50	953.76	- 0.91	- 0.10
SET100	2,070.90	- 1.53	- 0.07
Mai	341.50	+ 1.16	+ 0.34
Dow Jones	42,931.60	-344.31	-0.80
Nasdaq	18,540.01	+50.46	+0.27
Nikkei	38,954.60	- 27.15	- 0.07
Hang Seng	20,478.46	- 325.65	- 1.57
SET Mkt. Cap (Btmn)	18,481.76		
SET Turnover (Btmn)	41,634.31		
PER(x)	18.56		

Thai & U.S. politics / TMAN

- SET:** ตลาดหุ้นไทยยังคงอยู่ในภาวะซบเซา โดยวอลุ่มการซื้อขายลดลงมาอยู่ในระดับต่ำสุดนับตั้งแต่ต้นเดือนกันยายน ซึ่งเป็นช่วงก่อนที่ดัชนี SET จะทะลุ 1400 จุดขึ้นมา คาดส่วนหนึ่งเกิดจากปัจจัยการเมืองที่เรากล่าวไปเมื่อก่อนนี้ หันกลับมาที่วันนี้ ตลาดหุ้นทั่วโลกมีโอกาสถูกกดดันเล็กน้อยจาก Bond yield สหรัฐฯ ที่ปรับตัวสูงขึ้นทำจุดสูงสุดใหม่ของรอบ จากความคาดหวังการลดดอกเบี้ย Fed ที่ลดลง รวมถึงการ Price in ความเป็นไปได้ที่นาย Donald Trump จะคว้าชัยจากการชิงชัยตำแหน่งปธน.สหรัฐฯ ที่มากขึ้น (รูปที่ 1) ซึ่งอาจนำมาสู่การออกพันธบัตรสหรัฐฯ (Supply) ขนานใหญ่ที่รออยู่ได้ อย่างไรก็ตาม ไรก็ดี เรายังไม่เห็นสัญญาณการปรับขึ้นของ Bond yield ไทยมากนัก (รูปที่ 2) ซึ่งยังคงถือเป็นปัจจัยเชิงบวกต่อ SET Index บนมาตรวัด Earning yield gap
- Strategy:** ในเชิงกลยุทธ์ มองกลุ่มหุ้น Rate-sensitive และ Bond-like ภายในประเทศ ยังคงได้เปรียบในสภาวะที่ Bond yield ของไทยยังคงทรงตัวต่อ โดย Top pick ของเราในกลุ่มนี้ประจำไตรมาส 4 ยังคงได้แก่ **SAWAD, AEONTS, KTC, DIF, CPNREIT** เป็นต้น มองปัจจัยเฝ้าระวังที่อาจต้องติดตามในช่วง 1 เดือนข้างหน้าได้แก่ผลการเลือกตั้งสหรัฐฯ ซึ่งหากออกมาในกรณี Trump ได้รับชัยชนะ หรือแย่ไปกว่านั้นคือกรณี Red sweep จะส่งผลกระทบต่อตลาดหุ้นเกิดใหม่ ผ่านความกังวลสงครามการค้าที่อาจกลับมารุนแรงอีกครั้ง รวมถึงเม็ดเงินที่อาจโยกย้ายเข้าสู่ตลาดหุ้นสหรัฐฯ มากขึ้น เนื่องจากจะเป็นตลาดหุ้นที่ได้รับความนิยมโดยตรงจากมาตรการลดภาษีต่างๆ ของ Trump
- TMAN:** เข้าซื้อขายวันแรกในกระดาน SET Index วันนี้ บริษัทเป็นหนึ่งในผู้นำธุรกิจเวชภัณฑ์ยา พร้อมทีม R&D ที่แข็งแกร่ง หนุนการต่อยอดผลิตภัณฑ์อย่างรวดเร็ว และทำการกระจายสินค้าเอง จึงสามารถเข้าถึงข้อมูลความต้องการของลูกค้าได้ตรงจุดและรวดเร็ว ส่งผลให้มีความสามารถในการทำกำไรได้สูงกว่าเทียบกับบริษัทในกลุ่มอุตสาหกรรมเดียวกัน เราคาดอัตราการเติบโตเฉลี่ยของกำไรปี 2567-2569 (CAGR) ร้อยละ 12.5 ต่อปี จากการเพิ่มผลิตภัณฑ์ที่ตอบโจทย์ความต้องการในกลุ่มโรงพยาบาล และการเพิ่มกำลังการผลิต **ประเมิน Fair value ปี 2567 ที่ 26.40 บาท ด้วยวิธี DCF ถึง WACC ที่ร้อยละ 8.5 เทียบเท่า Forward P/E Ratio ปี 2567 ที่ 23.8 เท่า ซึ่งใกล้เคียงกับค่าเฉลี่ยของหุ้นในกลุ่ม**
- KBANK:** ประกาศกำไร 3Q67 ที่ 11,419 ล้านบาท อ่อนตัว 10%QoQ แต่ยังคงเติบโตได้เล็กน้อย 1%YoY ต่ำกว่าที่คาดไว้ก่อนหน้าราว 6% เราคาดว่ากำไร 4Q67 อาจอ่อนตัว QoQ จากค่าใช้จ่ายตามฤดูกาล สำหรับปี 2568 เราคาดว่ากำไรจะเติบโตไม่มาก แม้ว่าแนวโน้มสำรองหนี้จะลดลง แต่ NIM อาจอ่อนตัวลง ตามการปรับลดของอัตราดอกเบี้ยนโยบาย บวกกับสินเชื่ออาจเติบโตได้ไม่มาก เนื่องจากธนาคารยังต้องระมัดระวังด้านคุณภาพหนี้ โดยเฉพาะในกลุ่มลูกค้า SME และรายย่อย **เราคาดว่าเป้าหมายปี 2568 ที่ 155 บาท ถึง PBV 0.61 เท่า โดยราคาหุ้นที่ปรับตัวขึ้นมาจากช่วงไตรมาสก่อนทำให้ Upside ค่อนข้างจำกัด จึงปรับคำแนะนำเป็น "ถือ"**

(อ่านรายละเอียดต่อหน้าหลัง)

แนวรับ 1,476 แนวต้าน 1,500
บทวิเคราะห์วันนี้

- TMAN (ซื้อ ราคาเป้าหมาย 26.40 บาท)** TMAN หนึ่งในผู้นำธุรกิจผลิต และ/หรือจัดจำหน่ายเวชภัณฑ์ยาและผลิตภัณฑ์มานานกว่า 50 ปี
- SCB (ซื้อ ราคาเป้าหมาย 118 บาท)** กำไร 3Q67 ต่ำกว่าคาด ส่วน 4Q67 อาจอ่อนตัวตามฤดูกาล

Stock Top Active				
SCB	ADVANC	KTB	PTTEP	GULF

Sector Top Active			
BANK	ENERG	ICT	

Investors Data – SET (Btmn)			
21 Oct.24	Buy	Sell	Net

Institution	4,499	4,123	376
Proprietary	2,430	2,738	-308
Foreign	19,774	20,473	-699
Local	14,931	14,301	630
1-21 Oct.24	Buy	Sell	Net

Institution	103,232	69,885	33,346
Proprietary	53,850	54,067	-217
Foreign	370,375	389,257	-18,882
Local	277,093	291,341	-14,247

Commodities	21 Oct.24	18 Oct.24	Chg	%Chg
-------------	-----------	-----------	-----	------

Bi/US\$	33.47	33.07	+0.40	+1.22
US\$/Yuan	7.119	7.101	+0.02	+0.25
US Bond Yield 10y(%)	4.190	4.130	+0.06	+1.44
Brent Oil (US\$/bbl)	74.29	73.06	+1.23	+1.68
Nymex Oil (US\$/bbl)	70.04	68.69	+1.35	+1.97
Gold Spot (US\$/oz)	2,719.43	2,721.12	-1.69	-0.06
Baltic Dry Index	1,546.00	1,576.00	-30.00	-1.90
Dollar Index (DXYO)	103.96	103.48	+0.49	+0.47

Today's Event	
---------------	--

- TRITN XW** 1:5,000
- ASW** ลุกหุ้นเข้า 189,000 หุ้น
- TMAN** เข้าซื้อขายเป็นวันแรก (400.0mn sh @ Bt16.30) หมวดของใช้ส่วนตัวและเวชภัณฑ์
- PROEN-W2** เข้าซื้อขายเป็นวันแรก (98.1mn sh 1:1 @ Bt1.00)


 นุตชาติ แมนาสิต
 CFA, FRM (ID: 31379)
 E-mail: nuttachart@trinitythai.com

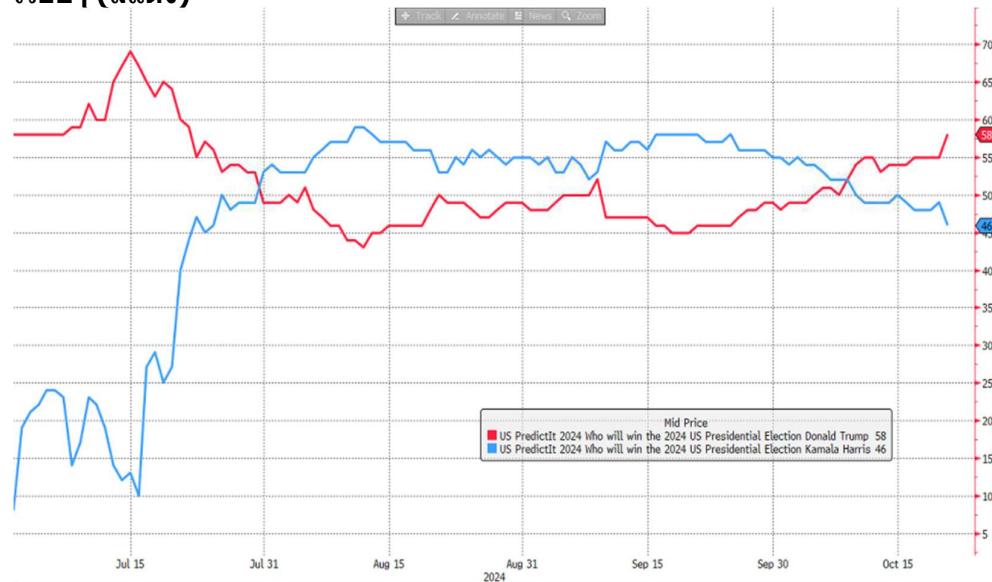
บริษัทหลักทรัพย์ ทรินิตี้ จำกัด เลขที่ 1 อาคารพาร์ค สยาม ชั้น 22 และห้อง 2301 ชั้น 23 ถนนคอนแวนต์ แขวงสีลม เขตบางรัก กรุงเทพฯ 10500

รายงานฉบับนี้จัดทำขึ้นโดยข้อมูลเท่าที่ปรากฏและเชื่อว่าเป็นที่น่าเชื่อถือได้ แต่ไม่ถือเป็นการยืนยันความถูกต้องและความสมบูรณ์ของข้อมูลใดๆ โดยบริษัทหลักทรัพย์ ทรินิตี้ จำกัด ผู้จัดทำขอสงวนสิทธิ์ในการเปลี่ยนแปลงความเห็นหรือประเมินการดำเนินงานต่างๆ ที่ปรากฏในรายงานฉบับนี้โดยไม่ต้องแจ้งล่วงหน้า รายงานฉบับนี้มีวัตถุประสงค์เพื่อใช้ประกอบการตัดสินใจของนักลงทุน โดยไม่ได้เป็นการชี้นำหรือชักชวนให้นักลงทุนทำการซื้อหรือขายหลักทรัพย์ หรือตราสารทางการเงินใดๆ ที่ปรากฏในรายงาน

Strategy

- BTG:** เราคาดการณ์กำไร 3Q67 ที่ 969 ล้านบาท ดีขึ้น 54% QoQ และพลิกจากขาดทุนในปีก่อน คาดรายได้ดีขึ้น 9% QoQ และ 10% YoY ส่วนอัตรากำไรขั้นต้นคาดอยู่ที่ 14.2% เพิ่มขึ้นทั้ง QoQ และ YoY หลังราคาหมอน้ำฟาร์มเจเลียอยู่ที่ราว 72 บาท/กก. ปรับตัวดีขึ้นทั้ง QoQ และ YoY ขณะที่ราคาไก่หน้าฟาร์มเจเลียอยู่ที่ราว 43 บาท/กก. เด็บโต 10%YoY แต่อ่อนตัวเล็กน้อย QoQ แม้เราคาดการณ์กำไร 4Q67 จะอ่อนตัว QoQ แต่ยังคงอยู่ในระดับที่ดีต่อเนื่อง ด้วยแนวโน้มการฟื้นตัวในช่วง 2Q67-4Q67 ที่ดีกว่าที่คาด ทำให้เราปรับประมาณการกำไรปี 2567 ขึ้น 37% จากประมาณการก่อนหน้ามาอยู่ที่ 2,146 ล้านบาท ส่วนแนวโน้มปี 2568 คาดกำไรจะเติบโตราว 32% YoY เนื่องจากคาดการณ์ราคาสัตว์ปีกยังทรงตัวในระดับสูง ขณะที่ต้นทุนวัตถุดิบยังอ่อนตัวต่อเนื่อง **เราปรับไปใช้ราคาเป้าหมายปี 2568 ที่ 26 บาท อิง PER 14 เท่า โดยราคาหุ้นปัจจุบันยังพอมือ Upside จากราคาเป้าหมาย จึงปรับคำแนะนำเป็น "ซื้อ" จากเดิม "ซื้อเมื่ออ่อนตัว"**

รูปที่ 1: ตลาดกำลัง Price in โอกาสว่าชัยชนะของนาย Donald Trump มากขึ้นเรื่อยๆ (สีแดง)

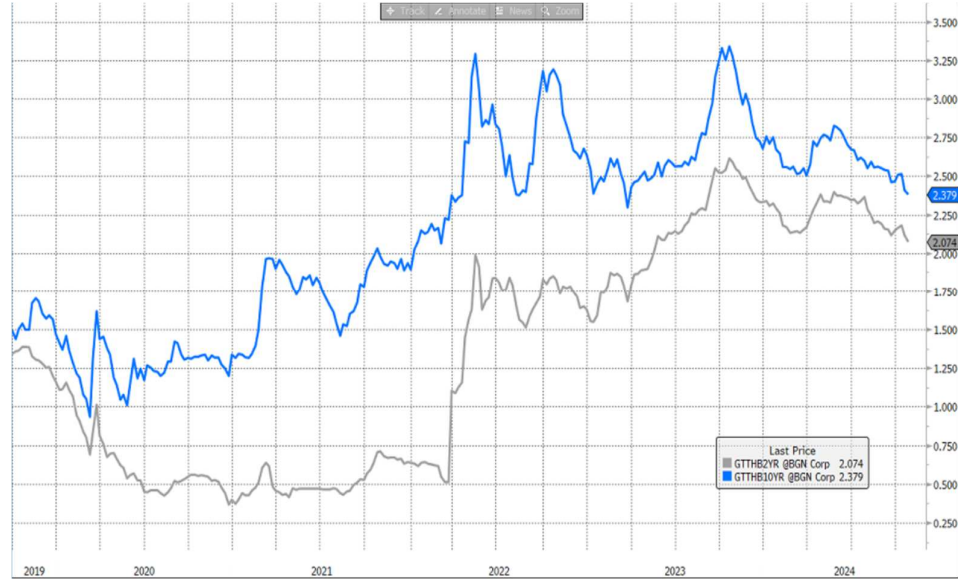


Source: Bloomberg

ณัฐชาติ เมฆมาสิน, CFA, FRM
เลขทะเบียนนักวิเคราะห์:
031379
nuttachart@trinitythai.com

Strategy

รูปที่ 2: ยังไม่เห็นสัญญาณการปรับขึ้นของ Bond yield ไทยมากนัก ซึ่งถือเป็นเรื่องที่ดีต่อภาพ SET Index



ณัฐชาติ เมฆมาติน, CFA, FRM
เลขทะเบียนนักวิเคราะห์:
031379
nuttachart@trinitythai.com

Source: Bloomberg

Fund Flow

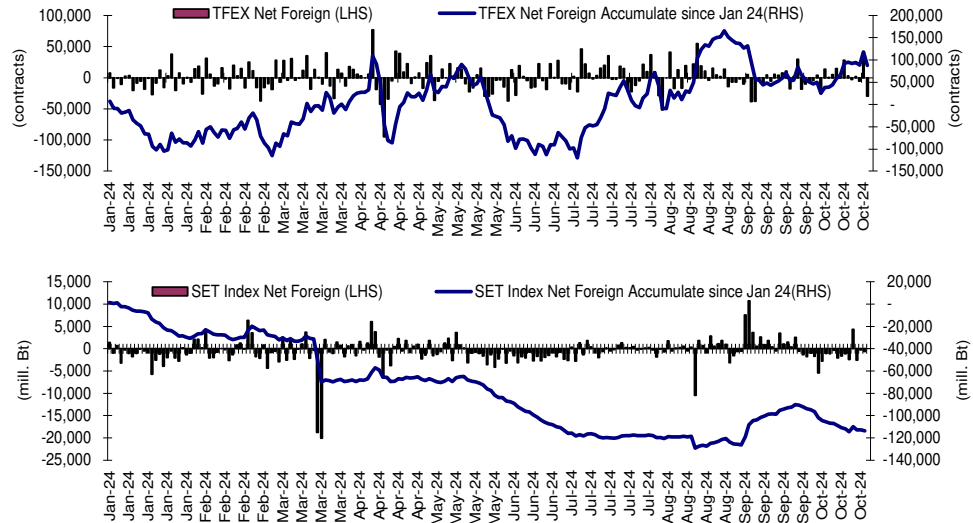
Foreign Portfolio Investment in Equities (Asia ex. Japan)

Unit : US\$ mn

	As at	Day	WTD Net	MTD Net	YTD Net
India	18-Oct	-611.9	-2,391.6	-9,099.7	1,934.0
Indonesia	21-Oct	20.7	20.7	-306.1	2,943.1
Malaysia	21-Oct	9.1	9.1	-144.3	661.8
Philippines	21-Oct	2.8	2.8	77.7	99.9
South Korea	21-Oct	127.8	127.8	-1,665.1	8,897.1
Sri Lanka	21-Oct	-0.4	-0.4	-0.6	-19.8
Taiwan	21-Oct	757.7	757.7	1,740.2	-11,600.7
Thailand	21-Oct	-20.9	-20.9	-569.7	-3,150.4
Vietnam	21-Oct	-9.1	-9.1	-81.9	-2,307.1

Source: Bloomberg

Net Foreign

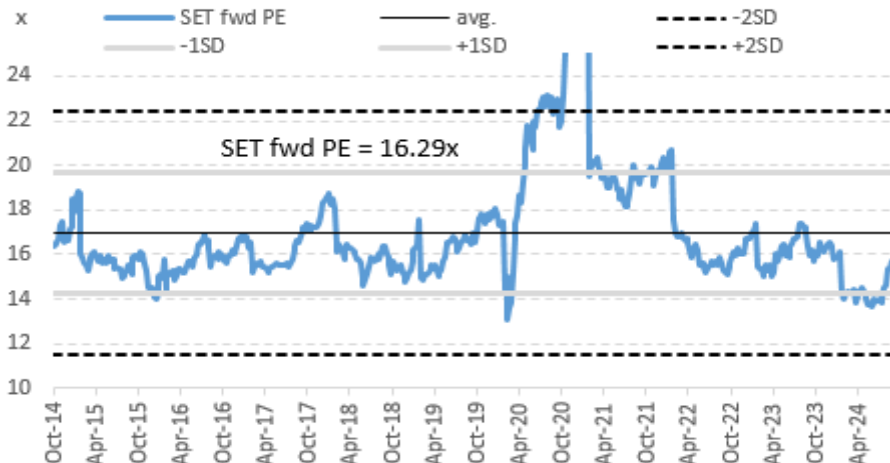


Indicators to watch

	Last	Previous	% chg	1W Prior	1M Prior	Remark
VIX Index	18.37	18.03	1.9%	-6.8%	15.6%	-
Ted Spread	0.23	0.23	2.6%	1.1%	-26.5%	-
U.S.Dollar Index	103.96	103.21	0.7%	0.9%	3.3%	-
U.S.Bond Yield	4.19	3.93	6.5%	0.0%	0.0%	+
Emerging Asia Index (MXMS)	636.70	640.65	-0.6%	-1.1%	4.7%	-

Source: Bloomberg, Aspen

SET Forward PE



EPS Forward

Y2024E 89.84x
Y2025E 100.94x

บริษัทหลักทรัพย์ ตรีดี จำกัด เลขที่ 1 อาคารพาร์ค สยาม ชั้น 22 และห้อง 2301 ชั้น 23 ถนนคอนแวนต์ แขวงสีลม เขตบางรัก กรุงเทพฯ 10500

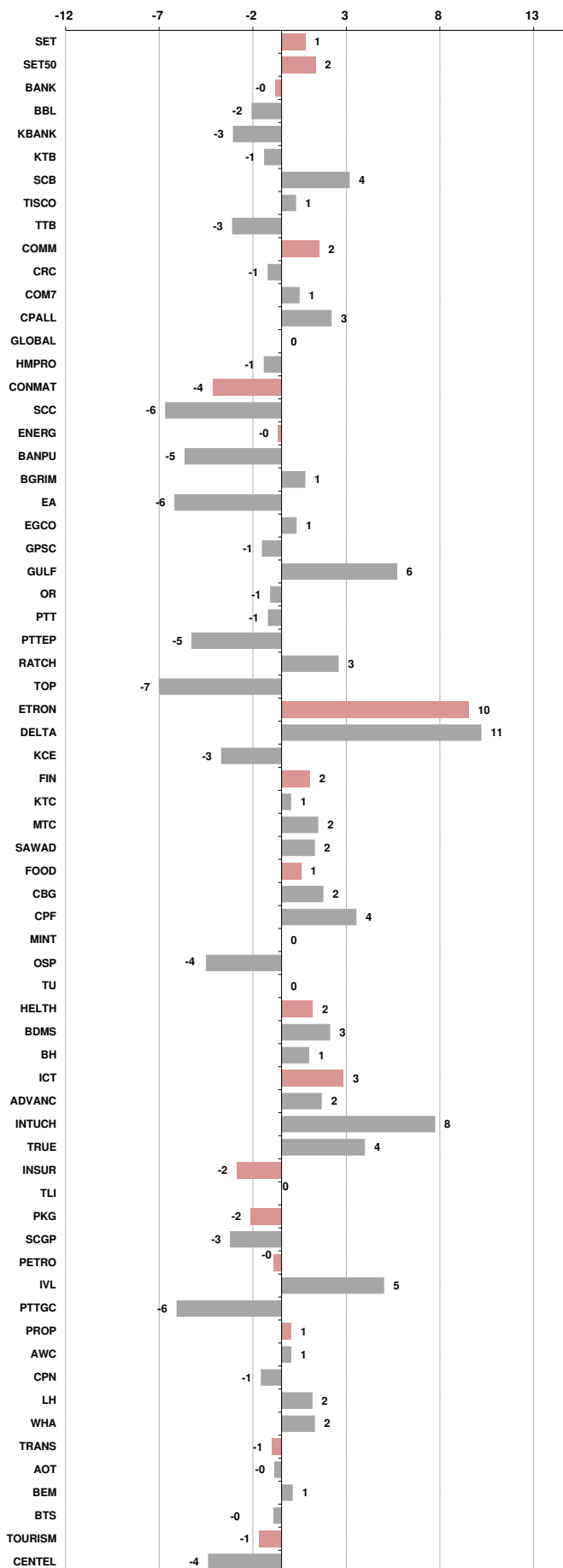
รายงานฉบับนี้จัดทำขึ้นโดยข้อมูลที่ปรากฏและเชื่อว่าเป็นที่น่าเชื่อถือได้ แต่ไม่ถือเป็นการยืนยันความถูกต้องและความสมบูรณ์ของข้อมูลนั้นๆ โดยบริษัทหลักทรัพย์ ตรีดี จำกัด ผู้จัดทำขอสงวนสิทธิ์ในการเปลี่ยนแปลงความเห็นหรือประมาณการณั้ต่างๆ ที่ปรากฏในรายงานฉบับนี้โดยไม่ต้องแจ้งล่วงหน้า รายงานฉบับนี้มีวัตถุประสงค์เพื่อใช้ประกอบการตัดสินใจลงทุนของนักลงทุน โดยไม่ได้เป็นการชี้นำหรือชักชวนให้นักลงทุนทำการซื้อหรือขายหลักทรัพย์ หรือตราสารทางการเงินใดๆ ที่ปรากฏในรายงาน

Price performance of Stock in SET50
(for weekly: 11 - 21 Oct 2024)

1 Week Performance



Stock	21-Oct-24	%YTD	%-1W	%-1M	%-3M	%-6M	%-12M
SET	1,488.74	-11	1	3	13	12	6
SET50	953.76	-5	2	4	16	17	10
BANK	401.52	3	0	0	14	12	4
BBL	153.50	4	-2	-1	16	11	-8
KBANK	150.00	2	-3	-5	17	21	16
KTB	21.40	21	-1	5	25	34	11
SCB	114.00	7	4	2	12	11	14
TISCO	97.75	-2	1	0	4	-2	1
TTB	1.84	30	-3	-4	5	3	6
COMM	32,479.21	-17	2	2	12	10	6
CRC	33.50	-28	-1	0	3	0	-11
COM7	26.25	-23	1	5	30	53	-6
CPALL	67.00	-2	3	3	18	22	20
GLOBAL	16.30	-27	0	5	8	2	10
HMPRO	10.40	-33	-1	0	16	2	-13
CONMAT	6,147.49	-34	-4	-7	-2	-8	-18
SCC	211.00	-38	-6	-11	-7	-13	-26
ENERG	20,102.04	-20	0	2	10	3	-1
BANPU	6.40	-53	-5	-14	25	21	-18
BGRIM	23.80	-40	1	2	9	-3	6
EA	8.25	-91	-6	-8	63	-73	-82
EGCO	125.00	-28	1	3	21	14	7
GPSC	47.00	-36	-1	-1	18	2	25
GULF	68.75	24	6	21	51	74	64
OR	16.50	-31	-1	-5	2	-7	-7
PTT	34.00	2	-1	2	5	1	2
PTTEP	128.50	-27	-5	-7	-11	-20	-26
RATCH	33.75	-21	3	5	19	25	7
TOP	46.50	-17	-7	-7	-12	-19	-6
ETRON	15,284.79	47	10	20	36	80	52
DELTA	129.50	-84	11	21	40	87	59
KCE	37.50	-19	-3	-6	-17	1	-28
FIN	3,158.53	-32	2	-1	21	4	-2
KTC	48.50	-18	1	3	23	13	7
MTC	52.00	37	2	0	29	25	48
SAWAD	42.75	-12	2	-2	20	10	5
FOOD	11,415.41	-10	1	1	2	12	10
CBG	80.00	-17	2	5	19	30	23
CPF	26.00	5	4	6	9	48	42
MINT	28.75	-11	0	0	-6	-9	2
OSP	21.40	-24	-4	-10	-13	13	-7
TU	14.80	-12	0	-1	-2	6	10
HELTH	6,770.29	-6	2	-2	6	4	-2
BDMS	29.50	2	3	-3	10	6	9
BH	275.00	30	1	1	11	23	5
ICT	207.54	25	3	8	25	42	36
ADVANC	284.00	46	2	10	25	45	29
INTUCH	112.00	45	8	23	43	70	59
TRUE	11.70	N/A	4	5	27	50	79
INSUR	9,547.42	-24	-2	12	25	16	-7
TLI	11.20	-25	0	24	52	29	0
PKG	2,933.65	-47	-2	-5	-3	-8	-16
SCGP	26.50	-54	-3	-7	-7	-15	-23
PETRO	600.93	-40	0	-4	10	-16	-9
IVL	25.00	-39	5	2	37	5	9
PTTGC	25.25	-47	-6	-10	-8	-35	-24
PROP	220.01	-19	1	0	9	-1	-2
AWC	3.76	-40	1	-2	-4	-12	8
CPN	67.00	-6	-1	1	18	9	7
LH	6.15	-38	2	-4	7	-16	-18
WHA	5.70	40	2	4	12	22	7
TRANS	308.64	-18	-1	-1	8	1	-3
AOT	63.50	-15	0	0	9	1	-5
BEM	8.25	-16	1	3	5	2	3
BTS	4.56	-46	0	-3	11	-22	-39
TOURISM	529.31	-18	-1	-2	-5	-8	-4
CENTEL	36.75	-27	-4	-6	-13	-15	-16





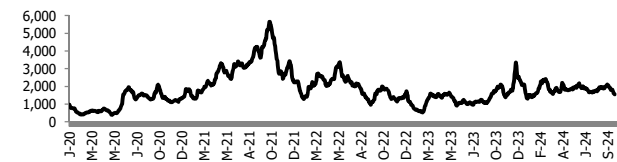
อัตราแลกเปลี่ยนวันนี้* 33.47 Change 0.37

*เปรียบเทียบ Transaction ล่าสุดกับก่อนหน้า (โดยไม่แยกว่าเป็นของ off-shore หรือ on-shore)

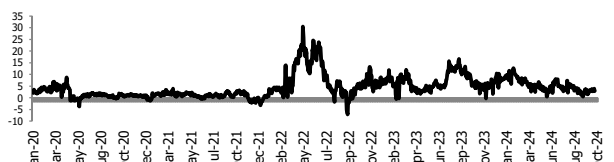
สินค้า	ตัวชี้ราคา	ปิดล่าสุด	ก่อนหน้า	ราคาปิดล่าสุด	ก่อนหน้า	เปลี่ยน +/-	%	หลักทรัพย์ที่เกี่ยวข้อง
เรือ <i>ปรับปรุจ</i>	Baltic Dry Index (spot)	21-Oct-24	18-Oct-24	1,546	1,576	-30.00	-1.9%	PSL, TTA
	BHSI (Handy Size)	21-Oct-24	18-Oct-24	727	727	+0.00	0.0%	
ยาง	(US Cents/kg)	21-Oct-24	18-Oct-24	262.50	266.00	-3.50	-1.3%	STA, TRUBB
น้ำตาล	(Cent/Pound)	21-Oct-24	18-Oct-24	21.83	22.18	-0.35	-1.6%	KSL, KBS, KTIS, BRR
ถั่วเหลือง	(Cent\$/Bushel)	21-Oct-24	18-Oct-24	991.00	973.25	+17.75	1.8%	TVO
น้ำมันปาล์ม	(US\$/ton)	21-Oct-24	18-Oct-24	4,302.00	4,255.00	+47.00	1.1%	CPI, LST, UPOIC, UVAN
สังกะสี	(US\$/ton)	21-Oct-24	18-Oct-24	3,083.00	3,083.00	+0.00	0.0%	BEYOND
ทองคำ	(US\$/oz)	21-Oct-24	18-Oct-24	2,719.43	2,721.12	-1.69	-0.1%	(Source:Aspen)
SPDR Gold Trust	(ton)	21-Oct-24	18-Oct-24	888.63	884.59	+4.04	0.5%	
น้ำมันดิบ <i>ทุกวัน</i>	WTI (US\$/barrel)	21-Oct-24	18-Oct-24	70.04	68.69	+1.35	2.0%	PTT, PTTEP, TOP, PTTGC, BCP
	Brent (US\$/barrel)	21-Oct-24	18-Oct-24	74.29	73.06	+1.23	1.7%	(Source:Aspen)
ค่าการกลั่น <i>ทุกวัน</i>	GRM (US\$/barrel)	21-Oct-24	18-Oct-24	2.84	3.83	-0.99	0.0%	BCP, IRPC, PTTGC and TOP (Bloomberg)
น้ำมันทำความร้อน <i>ทุกวัน</i>	Heating Oil (cent/gallon)	21-Oct-24	18-Oct-24	218.05	215.76	+2.29	1.1%	BCP, IRPC, PTTGC and TOP (Bloomberg)
	Natural Gas(\$/MMBtu)	21-Oct-24	18-Oct-24	2.36	2.26	+0.10	4.4%	PTTEP, PTT, BANPU (Bloomberg)
ปิโตรเคมี	Naphtha (US\$/MT)	21-Oct-24	18-Oct-24	657.63	658.38	-0.75	-0.1%	PTTGC, SCC (เป็นต้นทุน)
	Ethylene (US\$/MT)	18-Oct-24	11-Oct-24	795	795	+0.00	0.0%	PTTGC, SCC, IRPC (Bloomberg)
<i>ทุกสัปดาห์</i>	Propylene (US\$/MT)	18-Oct-24	11-Oct-24	830	825	+5.00	0.6%	PTTGC, SCC, IRPC
เหล็ก	HRC (US\$/ton) รีดร้อน	21-Oct-24	18-Oct-24	705.0	705.0	+0.00	0.0%	(Source:Bloomberg)
ถ่านหิน	NEX (US\$/ton)	18-Oct-24	11-Oct-24	149.02	151.31	-2.29	-1.5%	BANPU, LANNA, UMS
อาหาร	ไก่ (บาท/กก.)	30-Sep-24	31-Aug-24	42.00	43.00	-1.00	-2.3%	CPF, GFPT (Source: CPF)
	กุ้งVannamei(บาท/กก.)	30-Sep-24	31-Aug-24	148	140	+8.00	5.7%	CPF, CFRESH, SSF, ASIAN, TU
	สุกร (บาท/กก.)	30-Sep-24	31-Aug-24	73.00	72.00	+1.00	1.4%	CPF

กราฟแสดงแนวโน้มราคา

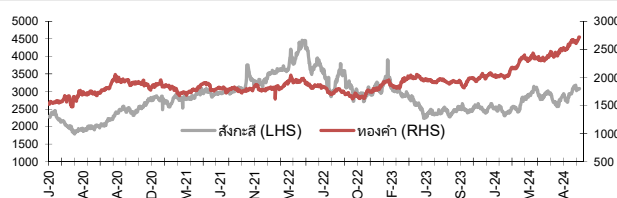
ค่าระวางเรือ (Baltic dry Index)



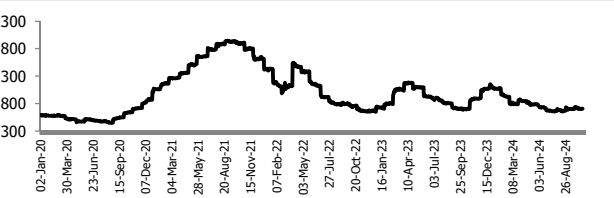
ค่าการกลั่น GRM (US\$/barrel)



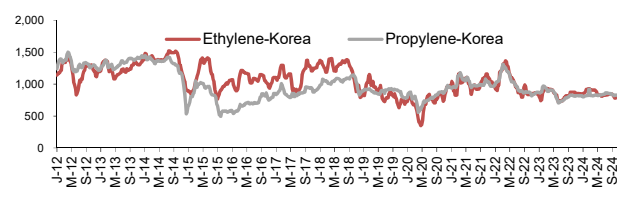
สังกะสี ทองคำ : PDI



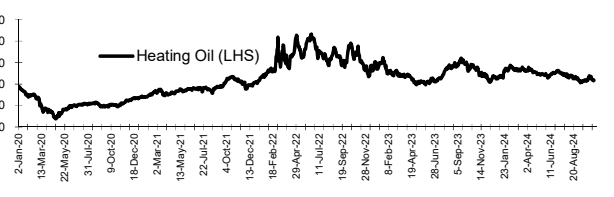
เหล็กรีดร้อน



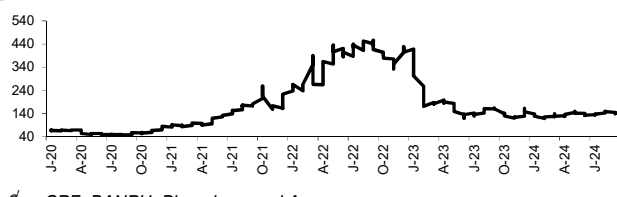
Ethylene-Korea vs Propylene-Korea (US\$/MT)



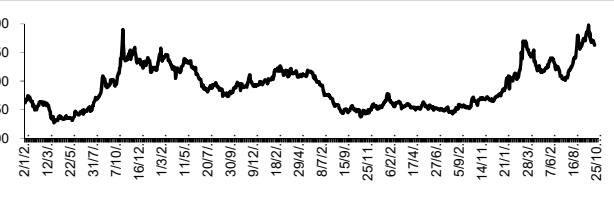
Bunker /Heating Oil Price (USD/ton)



ถ่านหิน (Nexcastle Export Index US\$/ton)



ราคายาง (US Cents/kg)



ที่มา: CPF, BANPU, Bloomberg and Aspen



NVDR Trading Data by Stock : 22 Oct 2024

STOCK	Net Buy ซื้อสุทธิ					
	Value (Btm) : มูลค่า (ล้านบาท)					
	21 Oct	18 Oct	17 Oct	16 Oct	15 Oct	Total 5 Days
1 SCB	745.6	27.1	137.6	177.2	35.2	1,122.7
2 BDMS	335.7	58.9	-522.1	-209.4	19.1	-317.8
3 BBL	149.4	-1.9	196.0	64.6	237.6	645.7
4 PTT	129.4	138.5	152.9	-196.8	30.4	254.5
5 INTUCH	82.9	-68.2	-0.6	288.6	108.2	410.9
6 MTC	63.5	40.0	46.3	19.4	33.2	202.4
7 PTTEP	62.5	-198.9	-741.7	-306.3	-616.7	-1,801.1
8 KTB	58.7	224.0	364.6	28.8	-112.3	563.7
9 BTS	57.5	-107.2	21.0	135.8	-61.6	45.4
10 COM7	36.5	33.8	-4.1	18.8	64.0	149.0
11 RCL	32.9	14.8	4.8	26.2	-10.9	67.9
12 MASTER	32.0	-11.9	14.2	19.6	-44.6	9.3
13 MAGURO	30.9	1.2	0.5	0.8	-5.3	28.1
14 KAMART	29.6	-1.1	-1.5	-5.9	-33.8	-12.8
15 AOT	29.3	137.7	-104.1	88.6	149.1	300.5
16 HMPRO	28.4	-24.0	-12.1	11.7	14.9	18.8
17 COCOCO	28.3	-3.2	-8.1	13.0	16.8	46.9
18 CPAXT	28.2	175.6	305.5	15.0	75.6	599.8
19 IVL	27.0	42.5	-225.0	387.9	-164.2	68.2
20 THCOM	22.4	37.8	7.6	-3.0	-4.9	59.8
21 BANPU	19.4	-9.1	-11.2	155.3	59.4	213.7
22 BBIK	19.0	-4.1	-1.5	3.0	-5.8	10.7
23 TU	16.7	27.9	51.7	-17.4	46.5	125.4
24 BCH	16.0	-32.2	-36.3	79.1	-12.0	14.5
25 CHG	15.8	52.3	6.8	35.4	5.6	115.9
26 MEDEZE	15.6	4.7	8.4	0.3	1.0	30.0
27 BLA	15.5	1.1	5.3	-7.4	-4.7	9.8
28 GUNKUL	15.2	-7.4	17.0	33.0	-3.0	54.8
29 BE8	14.5	-3.2	-0.9	4.8	-6.4	8.7
30 KKP	14.1	-7.9	-5.3	-24.8	-55.5	-79.4

STOCK	Net Sell ขายสุทธิ					
	Value (Btm) : มูลค่า (ล้านบาท)					
	21 Oct	18 Oct	17 Oct	16 Oct	15 Oct	Total 5 Days
CPALL	-303.8	416.2	-214.1	-177.6	64.9	-214.4
DELTA	-244.8	75.4	-131.0	-274.8	589.7	14.5
KBANK	-122.3	-32.9	254.6	166.7	-130.3	135.7
CPN	-109.8	-13.8	-21.1	38.0	-0.2	-106.9
TOP	-106.4	-15.4	-135.1	-27.0	7.1	-276.8
TRUE	-101.2	-55.4	-67.9	140.6	18.6	-65.2
GULF	-92.2	201.8	-206.5	9.0	-101.6	-189.6
ADVANC	-86.4	270.4	129.5	-47.9	346.2	611.9
OSP	-78.4	4.6	-20.3	95.3	-26.2	-25.0
TTB	-72.1	-27.7	12.7	17.9	23.3	-46.0
CRC	-62.4	-27.5	-23.5	-86.5	-17.3	-217.2
CPF	-62.4	-54.9	19.9	-15.8	68.6	-44.5
TIDLOR	-49.0	-32.7	-60.9	77.1	-35.0	-100.6
SIRI	-44.8	-26.9	-39.0	125.2	-12.2	2.2
LH	-43.7	-6.5	-69.7	149.0	-8.4	20.7
AWC	-38.1	-37.7	-34.2	78.4	-34.0	-65.6
SAWAD	-25.1	-66.1	-38.9	52.3	-23.2	-101.0
HANA	-21.3	15.5	9.3	-47.4	9.0	-34.9
PRM	-19.6	-20.8	-21.5	11.9	-28.0	-77.9
JMT	-19.4	-64.1	-239.6	331.3	91.1	99.4
SPRC	-19.3	-18.2	-7.4	24.7	-49.7	-69.9
CCET	-16.9	36.9	6.4	19.1	106.1	151.6
BGRIM	-15.1	-32.8	-64.6	57.8	-40.1	-94.8
ORI	-13.2	-19.5	-9.7	24.6	-9.8	-27.7
EGCO	-12.2	-23.7	18.4	-6.8	-1.5	-25.8
VGI	-11.3	-33.1	16.3	-53.0	38.1	-43.2
STANLY	-11.1	-0.1	0.0	-0.7	0.0	-11.8
BH	-10.8	104.3	-75.7	56.4	11.9	86.0
AAI	-10.4	-0.4	2.8	39.7	7.1	38.9
MINT	-10.1	23.2	38.3	69.5	44.2	165.1

STOCK	MONTH TO DATE (Bt m) ยอดซื้อขายสุทธิเดือน ตุลาคม 67	
	1 - 21 Oct 24	
	TOTAL NET BUY	TOTAL NET SELL
KTB	2,226.3	PTTEP -3,713.8
DELTA	1,308.7	CPALL -2,228.4
SCB	1,240.7	BDMS -1,361.4
GULF	958.4	TRUE -1,246.2
BBL	946.3	ADVANC -1,098.2
PTT	768.3	KBANK -848.7
AOT	720.2	SCC -786.7
CPAXT	588.3	CRC -782.9
CCET	556.8	TTB -670.7
TISCO	548.7	STA -532.6
INTUCH	504.6	CPN -522.8
CPF	439.8	IVL -487.7
CBG	393.9	TOP -474.3
BANPU	375.9	SCGP -383.6
COM7	313.1	BCH -372.3
KTC	297.0	AAV -360.8
ITC	287.2	AWC -347.2
RABBIT	278.2	OSP -264.9
SCCC	244.9	BGRIM -256.4
COCOCO	221.7	BTS -225.2
CENTEL	197.1	HMPRO -218.6
MFC	165.4	EA -213.0
MINT	154.3	JAS -198.3
MAJOR	140.1	TCAP -191.0
WHAUP	139.4	PRM -166.2
TLI	131.5	PTTGC -163.8
ERW	127.1	SAPPE -128.5
TASCO	120.7	SAWAD -118.0
MBK	120.6	EGCO -97.0
TKN	114.0	TTA -96.4

Total NVDR Trading (Bt m)		Date	21 Oct 24		Net (Bt M)	
	17,786.61		Institutions			+376.37
% of SET :	21.35%		Proprietary			-307.80
Total SET Trading Value :	+41,652.35		Foreign			-698.89
			Local Investor			+630.32

STOCK	YEAR TO DATE Y2024 (Bt m) ยอดซื้อขายสุทธิปี 2567				Total Net BUY/SELL Y2023 ยอดซื้อขายสุทธิปี 2566	
	1 Jan 24 - 21 Oct 24				Value (Btm) : มูลค่า (ล้านบาท)	
	TOTAL NET BUY	TOTAL NET SELL	TOTAL NET BUY	TOTAL NET SELL	TOTAL NET BUY	TOTAL NET SELL
1 TRUE	11,928.5	PTTEP -10,430.7	1 PTTEP	24,291	PTT	-4,542
2 CPALL	10,910.1	AOT -7,653.2	2 BDMS	21,045	PTTGC	-3,390
3 KBANK	8,663.8	ADVANC -6,297.3	3 AOT	17,316	SCC	-2,224
4 CPF	7,020.2	BGP -3,239.6	4 BH	14,290	DTAC	-1,701
5 BBL	4,965.5	LH -2,977.1	5 EA	13,423	SABUY	-1,578
6 KTB	4,622.5	MINT -2,518.7	6 KBANK	11,914	TU	-1,164
7 DELTA	4,336.6	KTC -2,449.5	7 CPALL	11,493	NEX	-1,106
8 BH	3,407.1	PTT -2,179.7	8 BANPU	9,175	KCE	-1,104
9 SCB	2,582.8	TOP -2,149.8	9 TRUE	7,682	WICE	-1,099
10 ITC	2,279.8	MTC -2,080.7	10 TOP	7,607	JMART	-1,052
11 GULF	2,039.3	HMPRO -2,074.6	11 IVL	7,432	BAM	-702
12 BANPU	1,829.6	EA -2,073.7	12 ADVANC	7,122	JAS	-688
13 TU	1,803.4	SCC -1,749.5	13 MAKRO	7,078	BYD	-687
14 CPN	1,479.1	INTUCH -1,358.7	14 CRC	7,059	IRPC	-682
15 COM7	1,211.5	AP -1,336.8	15 CPN	6,619	RBF	-623
16 PTTGC	987.1	GPSC -1,331.7	16 CPF	5,700	III	-574
17 CPAXT	974.6	OR -1,241.7	17 DELTA	5,694	DITTO	-513
18 WHA	941.9	TCAP -1,167.8	18 KTB	5,693	ASK	-511
19 SISB	941.7	ICHI -1,069.9	19 BCP	5,315	TCAP	-509
20 AMATA	928.4	TIDLOR -893.9	20 HMPRO	5,088	GUNKUL	-503
21 BA	881.3	HANA -887.1	21 MORE	4,994	BEC	-474
22 SIRI	735.0	BTS -828.4	22 AWC	4,789	NINE	-439
23 AAI	708.3	TTB -824.8	23 OSP	4,166	AS	-436
24 CBG	689.7	AWC -790.2	24 SPALI	4,128	JTS	-419
25 RCL	668.8	RATCH -679.2	25 BEM	3,789	WORK	-365
26 CCET	636.8	SPRC -678.5	26 MTC	3,689	SAT	-351
27 TFG	572.1	SAPPE -617.3	27 MINT	3,574	HUMAN	-345
28 BLA	526.8	SPALI -601.6	28 INTUCH	3,497	MACO	-342
29 PR9	498.7	IRPC -475.6	29 LH	3,391	LEO	-300
30 SCCC	492.4	TASCO -411.3	30 OR	3,371	BTG	-296

แบบรายงานการเปลี่ยนแปลงการถือหลักทรัพย์และสัญญาซื้อขายล่วงหน้าของผู้บริหาร (แบบ 59)

ชื่อผู้บริหาร	วิธีการได้มา/ จำหน่าย	จำนวน (หุ้น)	ราคา (บาท)	มูลค่า (บาท)	ประเภท หลักทรัพย์	วันที่ได้มา/ จำหน่าย
GUNKUL นาย ธรากร อังกุลเมศวร์	ซื้อ	61.00	2.86	174.46	หุ้นสามัญ	16/10/2567
GUNKUL นาย ธรากร อังกุลเมศวร์	ซื้อ	9,900.00	2.90	28,710.00	หุ้นสามัญ	17/10/2567
MEDEZE นางสาว ดนิตา พิทักษ์เนติกุล	ซื้อ	20,000.00	12.15	243,000.00	หุ้นสามัญ	18/10/2567

ที่มา : ศูนย์สารสนเทศตลาดทุน สำนักงานคณะกรรมการ ก.ล.ด.

แบบรายงานการได้มาหรือจำหน่ายหลักทรัพย์ของกิจการ (246-2)

ชื่อบริษัท	ชื่อผู้ได้มา/ จำหน่าย	Sell/Buy	ประเภท หลักทรัพย์	%ได้มา/ จำหน่าย	%หลังได้มา/ จำหน่าย	วันที่ได้มา/ จำหน่าย	หมายเหตุ
A5	นาย รัชพล ปรงพัฒนสกุล	จำหน่าย	หุ้น	5.1011	4.9314	18/10/2567	
SLM	เด็กชาย ณเรจ วัชรธนไกร	จำหน่าย	หุ้น	13.8297	9.8674	18/10/2567	
NRF	บริษัท เอเชียน ฟู้ด คอร์ปอเรชั่น จำกัด	จำหน่าย	หุ้น	19.2655	13.675	1/10/2567	
TPLAS	อภิรัตน์ ชีระจินนท์	ได้มา	หุ้น	2.2259	12.9725	18/10/2567	
TPLAS	นาง พูนสิน ชีระจินนท์	ได้มา	หุ้น	0.0277	26.8648	18/10/2567	
TPLAS	นางสาว ภรณ์ ชีระจินนท์	ได้มา	หุ้น	1.6666	9.7266	18/10/2567	
TPLAS	นาย ภูษณ ชีระจินนท์	ได้มา	หุ้น	1.6666	9.7266	18/10/2567	

ที่มา : ศูนย์สารสนเทศตลาดทุน สำนักงานคณะกรรมการ ก.ล.ด.

หลักทรัพย์ที่ต้องซื้อขายด้วยบัญชี Cash Balance

Stock	October 2024							November 2024										
	21	22	24	25	28	29	30	31	1	4	5	6	7	8	11	12	13	14

LEVEL 1 : ผู้ซื้อต้องใช้บัญชี Cash Balance และห้ามนำหลักทรัพย์ที่กำหนดมาคำนวณวงเงินซื้อขาย

OKJ

TMI

TMI-W2

8 Nov 24

LEVEL 2: ผู้ซื้อต้องใช้บัญชี Cash Balance, ห้ามคำนวณวงเงินซื้อขาย และห้าม Net Settlement

-

LEVEL 3: ห้ามซื้อขาย (SP) 1 วันทำการวันแรก และผู้ซื้อต้องใช้บัญชี Cash Balance, ห้ามคำนวณวงเงินซื้อขาย และห้าม Net Settlement

-

Source: SET

Short Sales

Stock	% Short Sale Volume Comparing with Main Board	Average Price (Bt)	Volume (shares)	Value (Mil. B)
ADVANC	3.05	282.92	190,700	53,953,700
PTTEP	5.32	127.85	412,700	52,765,650
TTB	10.40	1.83	27,099,000	49,709,423
CPALL	6.41	67.05	718,900	48,201,975
KTB	6.36	21.33	2,224,400	47,450,700
BDMS	4.10	29.20	1,441,300	42,080,525
BBL	3.87	153.82	247,800	38,116,100
KBANK	11.85	150.14	241,400	36,243,500
TOP	10.67	46.74	749,800	35,048,575
AOT	14.52	63.75	372,700	23,758,600
INTUCH	3.72	110.57	208,900	23,097,250
CPN	8.64	67.78	263,000	17,824,925
TIDLOR	20.93	18.44	953,800	17,590,610
GULF	5.02	67.78	234,200	15,875,025
TRUE	2.09	11.90	1,253,400	14,910,560
HMPRO	8.84	10.50	1,363,700	14,318,850
BTS	2.68	4.61	2,897,100	13,344,954
OSP	4.56	21.46	607,800	13,040,410
IVL	2.96	25.21	497,000	12,528,825
CRC	11.99	34.14	366,600	12,517,000
JMT	2.31	20.99	583,400	12,247,900
SCB	1.30	111.27	106,100	11,805,800
THCOM	1.55	15.38	674,600	10,373,270
LH	15.40	6.15	1,554,100	9,557,715
TU	10.69	14.80	610,500	9,035,400
HANA	8.28	38.69	232,500	8,995,875
BH	2.29	278.14	32,200	8,956,200
BEM	5.06	8.20	1,031,800	8,460,795
KCE	5.71	37.11	219,000	8,126,850
BANPU	4.07	6.36	1,268,900	8,075,130
CK	19.36	19.80	399,000	7,898,540
PTTGC	5.94	25.50	299,300	7,632,150
BCH	9.20	18.85	387,000	7,293,430
COM7	4.78	26.26	268,500	7,051,750
KKP	7.51	52.53	131,900	6,928,575
AMATA	6.13	25.67	260,500	6,686,225
CBG	2.18	80.37	80,600	6,477,475
PLANB	6.78	7.69	751,100	5,775,225
SCC	18.36	211.00	26,900	5,675,900
WHA	2.30	5.75	957,300	5,504,475
OR	8.43	16.50	305,300	5,037,450
EA	2.46	8.31	590,400	4,908,895
RATCH	2.32	33.80	136,500	4,614,100
GPSC	6.86	47.15	95,800	4,517,150
SIRI	2.60	1.87	2,241,600	4,182,630
MINT	3.82	29.00	144,000	4,176,000
MTC	1.17	52.36	58,700	3,073,650
BTG	5.04	21.99	138,100	3,036,360
CENTEL	5.64	37.00	81,700	3,022,900
TKN	3.39	11.34	263,500	2,987,090
TASCO	6.91	18.52	145,200	2,688,780
EGCO	3.69	124.89	21,200	2,647,600
AP	6.23	10.10	249,200	2,516,920
SPALI	5.76	20.62	117,400	2,421,230
TCAP	7.37	52.22	45,600	2,381,150
KTC	4.14	48.44	43,100	2,087,675
PRM	2.29	8.59	239,700	2,057,890
VGI	1.55	2.75	714,300	1,961,510
SPRC	7.61	6.93	275,100	1,906,210

Source: SET



October 2024

Monday		Tuesday		Wednesday		Thursday		Friday	
		1		2		3		4	
		<ul style="list-style-type: none"> SYNTEC XD 0.03 บาท 		<ul style="list-style-type: none"> TFMAMA XD 2.90 บาท IIG ลูกหุ้นเข้า 2,800,000 หุ้น 		<ul style="list-style-type: none"> JAPAN13 XD - บาท NDX01 XD - บาท CREDIT ลูกหุ้นเข้า 1,820,000 หุ้น 		<ul style="list-style-type: none"> CHO ลูกหุ้นเข้า 92,592,592 หุ้น GLOCON ลูกหุ้นเข้า 50,000,000 หุ้น SIRI ลูกหุ้นเข้า 32,020,000 หุ้น OKJ เข้าซื้อขายเป็นวันแรก (609.0mn sh @ Bt6.70) หมวดยานยนต์และเครื่องดื่ม 	
7		8		9		10		11	
<ul style="list-style-type: none"> TTB XD 0.065 บาท JAS XW 2:1 TTB ลูกหุ้นเข้า 104,128,536 หุ้น FUTURERT เข้าซื้อขายเป็นวันแรก (529.5mn unit @ Bt9.9763) VAYU1 เข้าซื้อขายเป็นวันแรก (15,000mn unit @ Bt10.00) 		<ul style="list-style-type: none"> GCAP ลูกหุ้นเข้า 8,818,342 หุ้น NDR ลูกหุ้นเข้า 55,000,000 หุ้น RABBIT ลูกหุ้นเข้า 35,430,300 หุ้น TATG เข้าซื้อขายเป็นวันแรก (400.0mn sh @ Bt1.25) MAI 		<ul style="list-style-type: none"> PRM XD 0.24 บาท SCM ลูกหุ้นเข้า 151,671 หุ้น TRUBB ลูกหุ้นเข้า 160 หุ้น 		<ul style="list-style-type: none"> PSP XD 0.05 บาท CHO ลูกหุ้นเข้า 92,592,592 หุ้น CGH ลูกหุ้นเข้า 50,000,000 หุ้น 			
14		15		16		17		18	
<p>ชดเชยวันคล้ายวันสวรรคต พระบาทสมเด็จพระบรมชนกาธิเบศร มหาภูมิพลอดุลยเดชมหาราช บรมนาถบพิตร</p>		<ul style="list-style-type: none"> BC ลูกหุ้นเข้า 68,250 หุ้น MEDEZE เข้าซื้อขายเป็นวันแรก (1,068.0mn sh @ Bt9.00) หมวดยานยนต์ 		<ul style="list-style-type: none"> BTS ลูกหุ้นเข้า 33 หุ้น 		<ul style="list-style-type: none"> BKIH XD 11.25 บาท JSP XW 2:1 TRITN ลูกหุ้นเข้า 6,000 หุ้น 		<ul style="list-style-type: none"> AEONTS XD 2.55 บาท COMAN ลูกหุ้นเข้า 13,400,000 หุ้น GCAP ลูกหุ้นเข้า 9,259,259 หุ้น 	
21		22		23		24		25	
<ul style="list-style-type: none"> MBK ลูกหุ้นเข้า 352,991 หุ้น SO ลูกหุ้นเข้า 29,758,387 หุ้น JAS-W4 เข้าซื้อขายเป็นวันแรก (4,145.9mn sh 1:1 @ Bt3.00) 		<ul style="list-style-type: none"> TRITN XW 1:5,000 ASW ลูกหุ้นเข้า 189,000 หุ้น TMAN เข้าซื้อขายเป็นวันแรก (400.0mn sh @ Bt16.30) หมวดยานยนต์ส่วนบุคคลและเวชภัณฑ์ PROEN-W2 เข้าซื้อขายเป็นวันแรก (98.1mn sh 1:1 @ Bt1.00) 		วันปิยมหาราช		<ul style="list-style-type: none"> TIF1 XD 0.60 บาท 		<ul style="list-style-type: none"> CPTGF XD 0.14 บาท LPF XD 0.4073 บาท SIRIP XD 0.10 บาท 	
28		29		30		31			
		<ul style="list-style-type: none"> ASML01 XD - บาท B52 XR 1.6169898882:1 @ 0.33 บาท 		<ul style="list-style-type: none"> HK01 XD - บาท HK13 XD - บาท COMAN XR 1:2 @ 2.00 บาท 		<ul style="list-style-type: none"> MC XD 0.40 บาท 			

November 2024

Monday	Tuesday	Wednesday	Thursday	Friday
				1
				<ul style="list-style-type: none"> ▪ MK XR 3:1 @ 2.50 תרנ
4	5	6	7	8
11	12	13	14	15
<ul style="list-style-type: none"> ▪ LHSC XD 0.17 תרנ ▪ TRC XR 3.5:1 @ 2.40 תרנ 				<ul style="list-style-type: none"> ▪ ACC XR 3:1 @ 0.60 תרנ
18	19	20	21	22
			<ul style="list-style-type: none"> ▪ MSFT80X XD – תרנ 	
25	26	27	28	29
				<ul style="list-style-type: none"> ▪ KO80X XD – תרנ