

Today Selections >> **BEM, COM7, WHA**


Stock	S	R	Comment
<b>BEM</b>	8.00	8.20	พร้อมเปิดสายสี่สัปดาห์ 71 ช่วยเพิ่มมูลค่า ดันยอดผู้โดยสารสายหลักสีน้ำเงินโต
<b>COM7</b>	20.20	21.00	2H67 เข้า High Season สินค้า IT มีถือออกใหม่
<b>WHA</b>	5.00	5.20	อยู่ระหว่างเจรจาดีลกว่า 750 ไร่ คาด 2H67 เดิมโตเด่น

**[Stable (for now)]**

- **World:** หุ่นในกลุ่ม Cyclical ของสหรัฐฯปรับตัวสูงขึ้นอีกครั้ง ส่วนทางด้านราคาหุ้นกลุ่ม Big Tech และ Magnificent 7 ที่ปรับลดลงต่อเนื่อง ส่วนหนึ่งจากรายงานตัวเลข GDP สหรัฐฯเมื่อวานนี้ที่ออกมาดีกว่าที่ตลาดคาดการณ์ไว้ โดยเฉพาะตัวเลขการใช้จ่ายใช้สอย สะท้อนว่าการบริโภคของสหรัฐฯยังคงอยู่ในระดับที่แข็งแกร่ง
- **SET:** ในส่วนของหุ้นไทย คาดว่าวันนี้ น่าจะพอทรงตัวได้บ้าง หลังปรับลงมาติดต่อกัน 4 วันทำการแล้ว โดยกลุ่ม Oil & Gas น่าจะเป็นตัวช่วยประคับประคองดัชนีที่สำคัญ จากการปรับตัวรีบาวด์ของราคาน้ำมันดิบเมื่อคืนนี้
- **Factors:** สำหรับปัจจัยวันนี้แนะนำติดตาม
  - 1) รายงานตัวเลข PCE ของสหรัฐฯประจำเดือนมิถุนายน ซึ่งล่าสุดตลาดคาดการณ์ขยายตัว 2.4% YoY และ 0.1% MoM สำหรับตัว Headline และขยายตัว 2.5% และ 0.2% สำหรับตัว Core หากออกมาแตกต่างคาดมาก อาจส่งผลกระทบต่อ Fed Funds futures ได้ แต่เราไม่คิดว่า จะส่งผลกระทบต่อตัดสินใจของ Fed ในการประชุมสัปดาห์หน้าที่น่าจะมีมติคงอัตราดอกเบี้ยต่อไป
  - 2) รายงานตัวเลขส่งออก-นำเข้าของไทยประจำเดือนมิถุนายน โดยล่าสุดตลาดคาดการณ์ว่าทั้งคู่จะขยายตัวที่ระดับ 2.6% ด้วยดุลการค้าที่เกินดุล 600 ล้านดอลลาร์สหรัฐฯ
- **BCP: คงคำแนะนำ "ซื้อเก็งกำไร" และราคาเป้าหมายที่ 46 บาท ถึง PBV ที่ 0.8x** โดย 3 เดือนที่ผ่านมาราคาหุ้นปรับลดลงไป -25% สะท้อนแนวโน้มผลประกอบการไตรมาส 2 ที่คาดว่าจะออกมาอ่อนตัวพอสมควรแล้ว โดยคาดว่าบริษัทจะรายงานกำไร 2Q24 ที่ 1.9 พันล้านบาท (+308% YoY, -24% QoQ) หากหักกำไรพิเศษจากการขายโรงไฟฟ้า กำไรปกติคาดว่าจะอยู่ราว 355 ล้านบาท (-61% YoY, -90% QoQ) ลดลง YoY จาก GRM ที่ปรับลดลง ค่าเสื่อมราคา และดอกเบี้ยจ่ายที่เพิ่มขึ้นจากการเข้าซื้อ BSRC อย่างไรก็ดี เราประเมินว่าแนวโน้มค่าการกลั่นจะกลับมามีตั้งแต่ 3Q24 เป็นต้นไป จากผลของ La Nina ส่วนหนึ่ง ดังนั้นยังคงประมาณการกำไรปี 2024 ที่ 1.4 หมื่นล้านบาท (+8% YoY) แต่ถ้าไม่นับรายการพิเศษในปี 2023 จะเติบโตราว (54% YoY) รับรู้ผลกำไรจาก BSRC เต็มปี
- **PTG: คงราคาเป้าหมายที่ 9.5 บาท ถึง -0.5SD PE ที่ 15.5x และคงคำแนะนำ "ซื้อเก็งกำไร"** ระยะกลางราคาหุ้นอาจยังเคลื่อนไหว Sideway จากความเสี่ยงเรื่องกฎหมายโครงสร้างราคาซึ่งอาจจะส่งผลกระทบต่อ Margin จึงเน้นเพียงการเก็งกำไรระยะสั้นตามผลประกอบการที่คาดว่าจะฟื้นตัว คาดบริษัทจะรายงานกำไร 2Q24 ฟื้นตัวเด่นที่ 452 ล้านบาท (+306% YoY, +76% QoQ) จากค่าการตลาดที่ปรับตัวโดดเด่น และธุรกิจ Non-Oil คงประมาณการกำไรปี 2024 ที่ 1 พันล้านบาท (+ 26% YoY) จากค่าการตลาดที่ระดับปกติ 1.7 บาทต่อลิตร แนวโน้ม 3Q24 จะเป็นช่วง Low Season หน้าฝน ซึ่งทำให้ปริมาณการใช้ น้ำมันลดลง

แนวรับ 1,284 แนวต้าน 1,299

**บทวิเคราะห์วันนี้**

- **BCP (ซื้อเก็งกำไร ราคาเป้าหมาย 46 บาท)** คาด 2Q24 กำไรอ่อนตัวเหลือ 1.9 พันล้านบาทการกลั่นลดลง และมีปิดซ่อมบำรุง คาดค่าการกลั่น 2H24 ขึ้นแรงด้วยผลของ La Nina
- **PTG (ซื้อเก็งกำไร ราคาเป้าหมาย 9.50 บาท)** คาดกำไร 2Q24 ฟื้นตัวเด่นจากการตลาดที่ดีขึ้น แต่ 3Q24 เป็น Low season

**Market Summary**

	Closed	+/-	%Chg
SET	1,291.58	- 6.50	- 0.50
SET50	810.88	- 2.34	- 0.29
SET100	1,768.73	- 6.96	- 0.39
Mai	324.15	- 4.08	- 1.24
Dow Jones	39,935.07	+81.20	+0.20
Nasdaq	17,181.72	-160.69	-0.93
Nikkei	37,869.51	- 1,285.34	- 3.28
Hang Seng	17,004.97	- 306.08	- 1.77
SET Mkt. Cap (Btmn)	15,994.05		
SET Turnover (Btmn)	34,128.34		
PER(x)	16.90		

**Stock Top Active**

DELTA	CPALL	FM	TOP	ADVANC
-------	-------	----	-----	--------

**Sector Top Active**

	ENERG	BANK	ETRON
<b>Investors Data – SET (Btmn)</b>			
25 Jul.24	Buy	Sell	Net
Institution	4,211	4,616	-405
Proprietary	2,024	2,163	-139
Foreign	16,276	16,501	-225
Local	11,618	10,848	769
1-25 Jul.24	Buy	Sell	Net
Institution	72,709	75,657	-2,948
Proprietary	43,056	43,957	-901
Foreign	301,233	303,240	-2,007
Local	225,224	219,368	5,856

Commodities	25 Jul.24	24 Jul.24	Chg	%Chg
Bt/US\$	36.21	36.04	+0.17	+0.47
US\$/Yuan	7.231	7.262	-0.03	-0.43
US Bond Yield 10y(%)	4.247	4.225	+0.02	+0.51
Brent Oil (US\$/bbl)	82.37	81.71	+0.66	+0.81
Nymex Oil (US\$/bbl)	78.28	77.59	+0.69	+0.89
Gold Spot (US\$/oz)	2,364.30	2,397.40	-33.10	-1.38
Baltic Dry Index	1,834.00	1,864.00	-30.00	-1.61
Dollar Index (DXYO)	104.40	104.33	+0.07	+0.07

**Today's Event**

- **ASIA XD** 0.13 บาท



**นัฐชาต เมมมาสิล**  
CFA, FRM (ID: 31379)  
E-mail: nuttachat@trinitythai.com

บริษัทหลักทรัพย์ ทรินิตี้ จำกัด เลขที่ 1 อาคารพาร์ค สยาม ชั้น 22 และห้อง 2301 ชั้น 23 ถนนคอนแวนต์ แขวงสีลม เขตบางรัก กรุงเทพฯ 10500

รายงานฉบับนี้จัดทำขึ้นโดยข้อมูลเท่าที่ปรากฏและเชื่อว่าเป็นที่น่าเชื่อถือได้ แต่ไม่ถือเป็นการยืนยันความถูกต้องและความสมบูรณ์ของข้อมูลใดๆ โดยบริษัทหลักทรัพย์ ทรินิตี้ จำกัด ผู้จัดทำขอสงวนสิทธิ์ในการเปลี่ยนแปลงความเห็นหรือประมาณการต่างๆ ที่ปรากฏในรายงานฉบับนี้โดยไม่ต้องแจ้งล่วงหน้า รายงานฉบับนี้มีวัตถุประสงค์เพื่อใช้ประกอบการตัดสินใจของนักลงทุน โดยไม่ได้เป็นการชี้นำหรือชักชวนให้นักลงทุนทำการซื้อหรือขายหลักทรัพย์ หรือตราสารทางการเงินใดๆ ที่ปรากฏในรายงาน

## Fund Flow

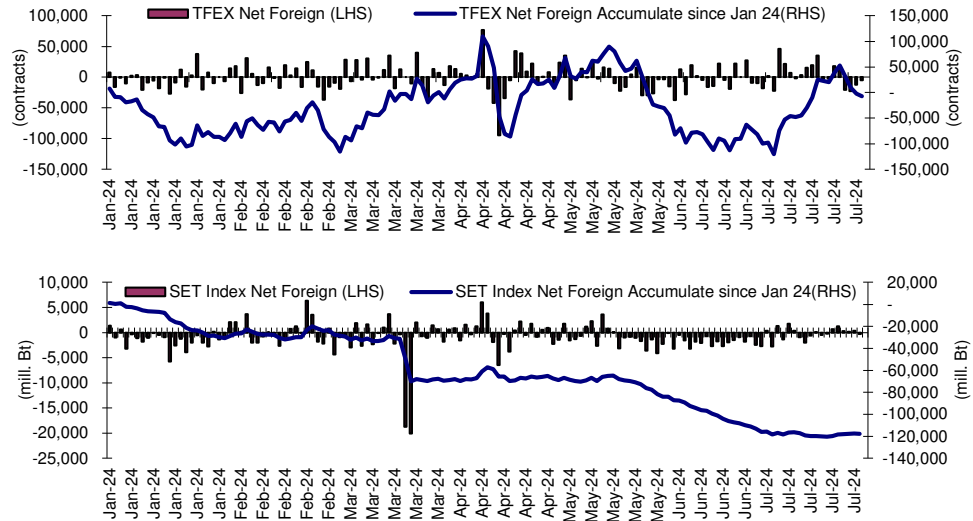
### Foreign Portfolio Investment in Equities (Asia ex. Japan)

Unit : US\$ mn

	As at	Day	WTD Net	MTD Net	YTD Net
India	24-Jul	-419.1	393.4	4,108.7	4,458.2
Indonesia	25-Jul	24.4	-3.0	302.1	-124.9
Malaysia	25-Jul	-79.6	-86.5	257.8	85.2
Philippines	24-Jul	-3.5	21.4	78.0	-449.4
South Korea	26-Jul	-2.6	-732.3	1,026.4	18,154.2
Sri Lanka	25-Jul	0.0	-0.2	12.2	-17.0
Taiwan	23-Jul	289.7	208.0	-7,236.8	-2,854.7
Thailand	25-Jul	-6.2	6.5	-54.1	-3,285.0
Vietnam	25-Jul	-19.8	0.6	-292.8	-1,969.5

Source: Bloomberg

## Net Foreign



## Indicators to watch

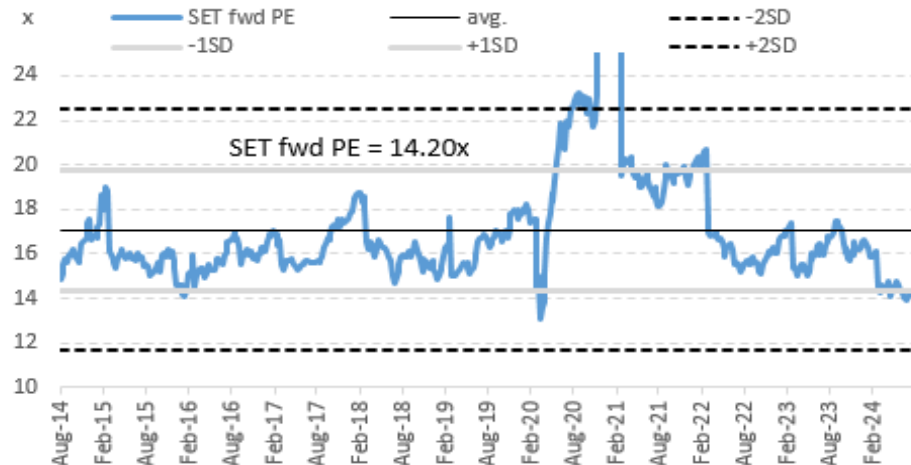
	Last	Previous	% chg	1W Prior	1M Prior	Remark
VIX Index	18.46	18.04	2.3%	15.9%	50.8%	-
Ted Spread	0.24	0.23	2.6%	12.3%	4.5%	-
U.S.Dollar Index	104.40	104.33	0.1%	0.6%	-1.2%	-
U.S.Bond Yield	4.25	4.27	-0.4%	0.0%	0.0%	-
Emerging Asia Index (MXMS)	586.66	591.59	-0.8%	-3.2%	-1.3%	-

Source: Bloomberg, Aspen

## SET Forward PE

### EPS Forward

Y2024E 91.37x  
Y2025E 102.60x



บริษัทหลักทรัพย์ ตรีดี จำกัด เลขที่ 1 อาคารพาร์ค สยาม ชั้น 22 และห้อง 2301 ชั้น 23 ถนนคอนนนต์ แขวงสีลม เขตบางรัก กรุงเทพฯ 10500

รายงานฉบับนี้จัดทำขึ้นโดยข้อมูลเท่าที่ปรากฏและเชื่อว่าเป็นที่น่าเชื่อถือได้ แต่ไม่ถือเป็นการยืนยันความถูกต้องและความสมบูรณ์ของข้อมูลนั้นๆ โดยบริษัทหลักทรัพย์ ตรีดี จำกัด ผู้จัดทำขอสงวนสิทธิ์ในการเปลี่ยนแปลงความเห็นหรือประมาณการณต่างๆ ที่ปรากฏในรายงานฉบับนี้โดยไม่ต้องแจ้งล่วงหน้า รายงานฉบับนี้มีวัตถุประสงค์เพื่อใช้ประกอบการตัดสินใจลงทุนของนักลงทุน โดยไม่ได้เป็นการชี้นำหรือชักชวนให้นักลงทุนทำการซื้อหรือขายหลักทรัพย์ หรือตราสารทางการเงินใดๆ ที่ปรากฏในรายงาน

# Turnover List

สรุปหลักทรัพย์ที่เข้าข่ายอาจต้องซื้อด้วยบัญชี Cash Balance ในรอบวันที่ 19 – 25 ก.ค. 67

หลักทรัพย์	%1W-Turnover	P/E Ratio / %Premium	มูลค่าการซื้อเฉลี่ยต่อ วัน (ล้านบาท)
<b>ไม่มีหุ้นที่เข้าข่ายการซื้อขายด้วยบัญชี Cash Balance</b>			

ทั้งนี้หลักทรัพย์ดังกล่าวมีการซื้อขายผิดไปจากสภาพปกติของตลาด ดังนั้นผู้ลงทุนควรศึกษาข้อมูลก่อนการตัดสินใจลงทุน ข้อมูลเป็นเพียงการคาดการณ์เท่านั้น รายชื่อหุ้นที่เข้าข่ายอาจมีการเปลี่ยนแปลงได้ ทั้งนี้ผู้ลงทุนควรตรวจสอบรายชื่อหุ้นที่เข้าข่ายจากตลาดหลักทรัพย์ฯ

เกณฑ์ที่เราใช้คำนวณ

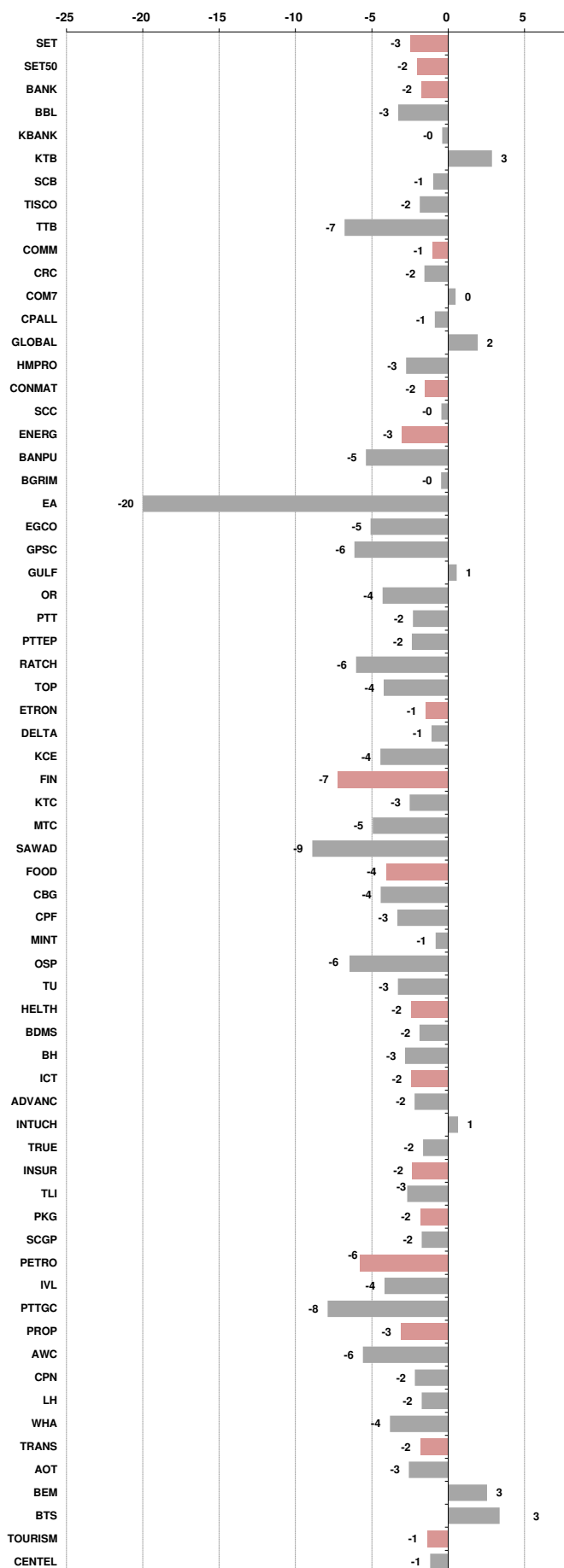
- มูลค่าการซื้อขายเฉลี่ยต่อวันในรอบสัปดาห์มากกว่าหรือเท่ากับ 100 ล้านบาท (SET) หรือ มูลค่าการซื้อขายเฉลี่ยต่อวันในรอบสัปดาห์มากกว่าหรือเท่ากับ 80 ล้านบาท ( MAI)
- %1W Turnover ratio มากกว่าหรือเท่ากับ 40%
- ค่า P/E มากกว่าหรือเท่ากับ 40 เท่า หรือ มีผลการดำเนินงานขาดทุน
- สำหรับ ใบสำคัญแสดงสิทธิ (warrant)
  - มูลค่าการซื้อขายเฉลี่ยต่อวันในรอบสัปดาห์มากกว่าหรือเท่ากับ 100 ล้านบาท
  - %1W Turnover ratio มากกว่าหรือเท่ากับ 100%
  - ค่า Premium มากกว่าหรือเท่ากับ 20%

**Price performance of Stock in SET50**  
(for weekly: 18 - 25 Jul 2024)

**1 Week Performance**



Stock	25-Jul-24	%YTD	%-1W	%-1M	%-3M	%-6M	%-12M
SET	1,291.58	-23	-3	-2	-5	-6	-15
SET50	810.88	-19	-2	-1	-3	-4	-14
<b>BANK</b>	<b>348.61</b>	<b>-10</b>	<b>-2</b>	<b>-3</b>	<b>-4</b>	<b>-5</b>	<b>-12</b>
BBL	133.00	-10	-3	0	-3	-7	-21
KBANK	127.00	-14	0	0	0	3	2
KTB	17.90	1	3	5	9	10	-11
SCB	100.50	-6	-1	-6	-4	-5	-6
TISCO	92.75	-7	-2	-4	-3	-5	-5
TTB	1.65	17	-7	-5	-8	-8	-2
<b>COMM</b>	<b>28,713.05</b>	<b>-27</b>	<b>-1</b>	<b>1</b>	<b>-7</b>	<b>-3</b>	<b>-16</b>
CRC	31.75	-31	-2	2	-7	-9	-22
COM7	20.50	-40	0	16	12	-5	-27
CPALL	57.00	-16	-1	1	-1	8	-8
GLOBAL	15.70	-30	2	3	-3	3	-3
HMPRO	8.85	-43	-3	-4	-14	-18	-37
<b>CONMAT</b>	<b>6,173.15</b>	<b>-33</b>	<b>-2</b>	<b>-3</b>	<b>-10</b>	<b>-14</b>	<b>-26</b>
SCC	225.00	-34	0	-1	-10	-16	-30
<b>ENERG</b>	<b>17,771.84</b>	<b>-29</b>	<b>-3</b>	<b>-4</b>	<b>-10</b>	<b>-12</b>	<b>-19</b>
BANPU	4.92	-64	-5	-3	-9	-24	-48
BGRIM	22.10	-44	0	2	-15	-19	-40
EA	4.24	-96	-20	-76	-86	-89	-92
EGCO	98.25	-43	-5	-6	-11	-26	-23
GPSC	38.25	-48	-6	-8	-22	-22	-30
GULF	45.00	-19	1	13	9	3	-7
OR	15.60	-34	-4	-5	-13	-15	-28
PTT	31.75	-5	-2	-2	-6	-7	-9
PTTEP	144.00	-18	-2	-6	-8	-4	-10
RATCH	27.25	-36	-6	1	-3	-10	-23
TOP	51.00	-9	-4	-4	-11	-4	3
<b>ETRON</b>	<b>11,126.58</b>	<b>7</b>	<b>-1</b>	<b>7</b>	<b>24</b>	<b>10</b>	<b>-14</b>
DELTA	91.50	-89	-1	9	25	11	-16
KCE	43.00	-8	-4	1	8	-9	13
<b>FIN</b>	<b>2,462.74</b>	<b>-47</b>	<b>-7</b>	<b>-14</b>	<b>-22</b>	<b>-22</b>	<b>-30</b>
KTC	38.75	-34	-3	-9	-10	-12	-17
MTC	38.50	1	-5	-13	-15	-8	10
SAWAD	33.25	-32	-9	-6	-17	-13	-29
<b>FOOD</b>	<b>10,791.25</b>	<b>-15</b>	<b>-4</b>	<b>-4</b>	<b>1</b>	<b>1</b>	<b>-2</b>
CBG	65.00	-33	-4	-3	-1	-13	-8
CPF	23.20	-6	-3	0	27	29	18
MINT	30.25	-6	-1	-3	-9	3	-7
OSP	23.20	-18	-6	0	8	7	-19
TU	14.70	-13	-3	-5	0	-4	14
<b>HELTH</b>	<b>6,216.49</b>	<b>-14</b>	<b>-2</b>	<b>-3</b>	<b>-9</b>	<b>-8</b>	<b>-10</b>
BDMS	26.25	-9	-2	-2	-9	-5	-9
BH	241.00	14	-3	-1	-5	0	12
<b>ICT</b>	<b>161.55</b>	<b>-2</b>	<b>-2</b>	<b>4</b>	<b>9</b>	<b>6</b>	<b>3</b>
ADVANC	223.00	14	-2	6	13	2	0
INTUCH	78.25	1	1	8	16	6	3
TRUE	8.95	N/A	-2	6	15	50	32
<b>INSUR</b>	<b>7,529.84</b>	<b>-40</b>	<b>-2</b>	<b>-5</b>	<b>-10</b>	<b>-12</b>	<b>-26</b>
TLI	7.25	-51	-3	-6	-19	-17	-34
<b>PKG</b>	<b>3,002.61</b>	<b>-46</b>	<b>-2</b>	<b>-13</b>	<b>-9</b>	<b>-9</b>	<b>-25</b>
SCGP	28.50	-50	-2	-17	-12	-10	-29
<b>PETRO</b>	<b>536.55</b>	<b>-46</b>	<b>-6</b>	<b>-12</b>	<b>-24</b>	<b>-21</b>	<b>-36</b>
IVL	18.40	-55	-4	-12	-22	-24	-45
PTTGC	26.25	-44	-8	-16	-29	-24	-31
<b>PROP</b>	<b>196.54</b>	<b>-28</b>	<b>-3</b>	<b>-3</b>	<b>-12</b>	<b>-13</b>	<b>-18</b>
AWC	3.72	-41	-6	3	-15	-4	-14
CPN	56.25	-21	-2	-2	-10	-14	-13
LH	5.65	-43	-2	-7	-22	-27	-34
WHA	5.05	24	-4	1	4	6	3
<b>TRANS</b>	<b>281.94</b>	<b>-25</b>	<b>-2</b>	<b>-3</b>	<b>-10</b>	<b>-5</b>	<b>-18</b>
AOT	57.00	-24	-3	-2	-11	-5	-19
BEM	8.05	-18	3	4	-2	9	-11
BTS	4.28	-49	3	-10	-32	-37	-45
<b>TOURISM</b>	<b>553.48</b>	<b>-14</b>	<b>-1</b>	<b>-3</b>	<b>-8</b>	<b>-1</b>	<b>-8</b>
CENDEL	42.00	-16	-1	4	-6	-1	-4





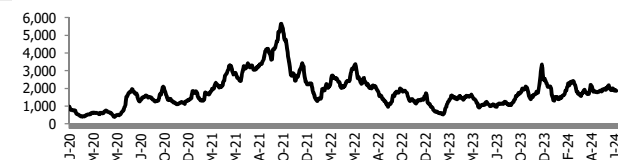
อัตราแลกเปลี่ยนวันนี้\* 36.21 Change 0.17

\*เปรียบเทียบ Transaction ล่าสุดกับก่อนหน้า (โดยไม่แยกว่าเป็นของ off-shore หรือ on-shore)

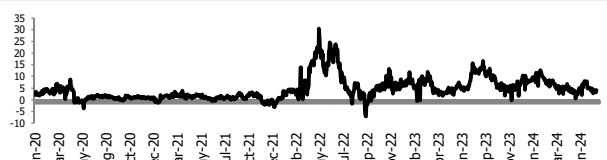
สินค้า	ตัวชี้ราคา	ปิดล่าสุด	ก่อนหน้า	ราคาปิดล่าสุด	ก่อนหน้า	เปลี่ยน +/-	%	หลักทรัพย์ที่เกี่ยวข้อง
เรือ <i>ปรับปรุง</i>	Baltic Dry Index (spot)	25-Jul-24	24-Jul-24	1,834	1,864	-30.00	-1.6%	PSL, TTA
	BHSI (Handy Size)	25-Jul-24	24-Jul-24	758	757	+1.00	0.1%	
ยาง	(US Cents/kg)	25-Jul-24	24-Jul-24	206.50	206.50	+0.00	0.0%	STA, TRUBB
น้ำตาล	(Cent/Pound)	25-Jul-24	24-Jul-24	18.66	17.91	+0.75	4.2%	KSL, KBS, KTIS, BRR
ถั่วเหลือง	(Cent\$/Bushel)	25-Jul-24	24-Jul-24	1,077.00	1,061.00	+16.00	1.5%	TVO
น้ำมันปาล์ม	(US\$/ton)	25-Jul-24	24-Jul-24	3,946.00	3,923.00	+23.00	0.6%	CPI, LST, UPOIC, UVAN
สังกะสี	(US\$/ton)	25-Jul-24	24-Jul-24	2,709.50	2,697.00	+12.50	0.5%	BEYOND
ทองคำ	(US\$/oz)	25-Jul-24	24-Jul-24	2,363.40	2,393.80	-30.40	-1.3%	(Source:Aspen)
SPDR Gold Trust	(ton)	25-Jul-24	24-Jul-24	841.74	841.74	+0.00	0.0%	
น้ำมันดิบ <i>ทุกวัน</i>	WTI (US\$/barrel)	25-Jul-24	24-Jul-24	78.28	77.59	+0.69	0.9%	PTT, PTTEP, TOP, PTTGC, BCP
	Brent (US\$/barrel)	25-Jul-24	24-Jul-24	82.37	81.71	+0.66	0.8%	(Source:Aspen)
ค่าการกลั่น <i>ทุกวัน</i>	GRM (US\$/barrel)	25-Jul-24	24-Jul-24	3.99	3.25	+0.74	0.0%	BCP, IRPC, PTTGC and TOP (Bloomberg)
น้ำมันทำความร้อน <i>ทุกวัน</i>	Heating Oil (cent/gallon)	25-Jul-24	24-Jul-24	247.40	244.58	+2.82	1.2%	BCP, IRPC, PTTGC and TOP (Bloomberg)
	Natural Gas(\$/MMBtu)	25-Jul-24	24-Jul-24	2.07	2.12	-0.05	-2.3%	PTTEP, PTT, BANPU (Bloomberg)
ปิโตรเคมี	Naphtha (US\$/MT)	25-Jul-24	24-Jul-24	677.25	677.00	+0.25	0.0%	PTTGC, SCC (เป็นต้นทุน)
	Ethylene (US\$/MT)	19-Jul-24	12-Jul-24	830	825	+5.00	0.6%	PTTGC, SCC, IRPC (Bloomberg)
	Propylene (US\$/MT)	19-Jul-24	12-Jul-24	860	860	+0.00	0.0%	PTTGC, SCC, IRPC
เหล็ก	HRC (US\$/ton) รีดร้อน	25-Jul-24	24-Jul-24	664.0	658.0	+6.00	0.9%	(Source:Bloomberg)
ถ่านหิน	NEX (US\$/ton)	19-Jul-24	12-Jul-24	137.34	133.36	+3.98	3.0%	BANPU, LANNA, UMS
อาหาร	ไก่ (บาท/กก.)	30-Jun-24	31-May-24	44.00	44.00	+0.00	0.0%	CPF, GFPT (Source: CPF)
	กุ้งVannamei(บาท/กก.)	30-Jun-24	31-May-24	130	130	+0.00	0.0%	CPF, CFRESH, SSF, ASIAN, TU
	สุกร (บาท/กก.)	30-Jun-24	31-May-24	68.00	72.00	-4.00	-5.6%	CPF

กราฟแสดงแนวโน้มราคา

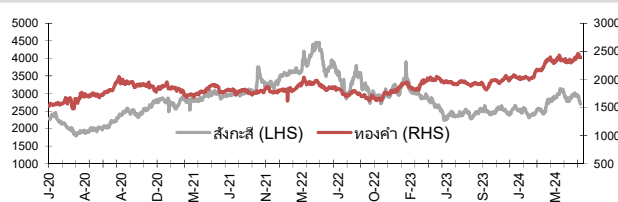
ค่าระวางเรือ (Baltic dry Index)



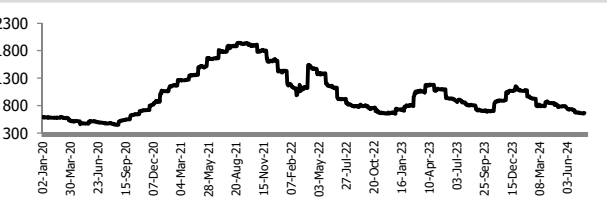
ค่าการกลั่น GRM (US\$/barrel)



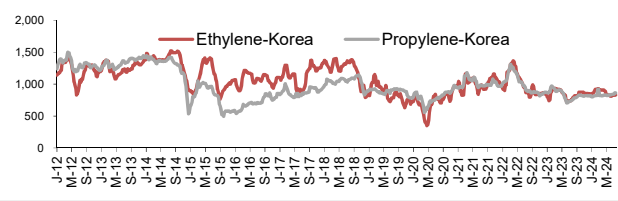
สังกะสี ทองคำ : PDI



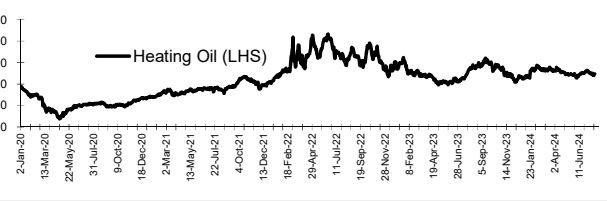
เหล็กรีดร้อน



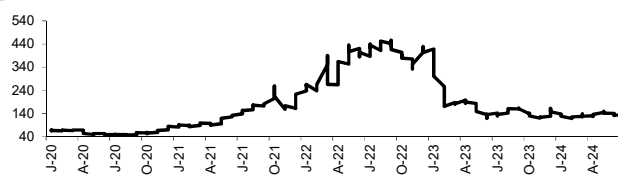
Ethylene-Korea vs Propylene-Korea (US\$/MT)



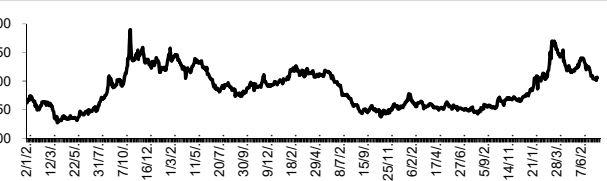
Bunker /Heating Oil Price (USD/ton)



ถ่านหิน (Nexcastle Export Index US\$/ton)



ราคายาง (US Cents/kg)



ที่มา: CPF, BANPU, Bloomberg and Aspen



บริษัทหลักทรัพย์ ทรินิตี้ จำกัด  
TRINITY SECURITIES CO.,LTD.  
Research Department  
www.trinityquicktrade.com, www.trinitythai.com

## NVDR Trading Data by Stock : 26 Jul 2024

Total NVDR Trading (Bt m)		Date 25 Jul 24	Net (Bt M)
	<b>14,072.55</b>	<b>Institutions</b>	<b>-405.24</b>
% of SET :	<b>20.59%</b>	<b>Proprietary</b>	<b>-139.02</b>
Total SET Trading Value :	<b>+34,178.76</b>	<b>Foreign</b>	<b>-225.23</b>
		<b>Local Investor</b>	<b>+769.49</b>

STOCK	Net Buy ซื้อสุทธิ					
	Value (Btm) : มูลค่า (ล้านบาท)					
	25 Jul	24 Jul	23 Jul	19 Jul	18 Jul	Total 5 Days
1 CPALL	403.6	160.7	161.5	21.2	146.2	893.2
2 PTTGC	247.5	159.1	118.8	45.8	27.6	598.7
3 ADVANC	173.3	163.4	-94.8	363.3	-103.9	501.2
4 TIDLOR	118.5	21.6	33.1	17.9	-32.6	158.5
5 BDMS	99.3	-52.3	-231.1	-97.9	-227.9	-510.0
6 CPF	88.9	75.9	5.1	188.0	257.3	615.2
7 LH	80.9	38.8	-24.2	-21.9	8.1	81.8
8 IVL	80.2	140.1	131.6	-18.2	63.8	397.5
9 AOT	74.9	15.8	74.4	31.0	-5.5	190.6
10 OSP	72.1	66.3	41.5	-26.4	49.6	203.1
11 INTUCH	62.2	19.6	-40.6	-51.5	-86.0	-96.3
12 GPSC	53.7	27.0	8.7	114.2	58.8	262.4
13 KKP	44.4	0.5	14.5	111.1	4.4	174.8
14 KTB	41.5	24.1	634.5	-129.4	-61.7	509.0
15 MINT	33.2	39.1	-18.3	-31.6	47.4	69.8
16 JMT	27.7	21.3	37.6	-8.0	-4.9	73.7
17 TRUE	25.6	-25.4	-5.0	394.8	263.4	653.3
18 AWC	25.2	70.9	38.8	40.4	38.0	213.3
19 HMPRO	21.5	-12.8	-9.0	7.0	56.8	63.4
20 WHA	20.4	-9.3	6.6	9.7	-21.0	6.4
21 GUNKUL	19.1	5.0	-4.8	-4.5	-1.3	13.5
22 BCP	17.2	-88.0	-31.7	-103.3	4.7	-201.2
23 KAMART	13.3	2.5	-8.9	7.3	-7.0	7.3
24 KCE	11.4	-22.4	-61.9	17.5	-90.4	-145.8
25 SISB	10.7	18.1	4.7	4.7	15.8	54.1
26 ITC	9.8	1.0	17.2	-22.5	34.9	40.3
27 BYD	9.7	-7.0	15.9	-5.2	-15.8	-2.3
28 GFPT	8.6	8.5	-2.1	14.6	9.0	38.6
29 KTC	8.3	8.7	-5.5	5.8	54.9	72.2
30 OR	8.2	-34.4	30.7	24.7	11.0	40.2

STOCK	Net Sell ขายสุทธิ					
	Value (Btm) : มูลค่า (ล้านบาท)					
	25 Jul	24 Jul	23 Jul	19 Jul	18 Jul	Total 5 Days
BH	-186.9	-76.7	-54.9	9.6	126.8	-182.2
BTS	-165.1	65.8	200.4	18.7	26.2	146.0
GULF	-152.6	-174.4	-105.6	-44.1	-267.5	-744.1
PTTEP	-151.6	-20.9	12.0	-174.7	-79.7	-414.8
PTT	-145.4	-41.6	-10.1	-57.5	-75.6	-330.1
DELTA	-113.8	56.5	-85.3	38.0	-95.3	-199.9
SCB	-92.4	77.9	16.5	-53.5	-226.6	-278.1
EA	-55.6	136.3	53.5	-22.4	-110.3	1.5
EGCO	-50.7	-9.9	-16.3	6.5	-5.7	-76.0
SAWAD	-38.7	-6.8	42.0	6.6	7.5	10.6
TOP	-36.8	5.9	-82.9	-115.6	-35.3	-264.6
TISCO	-34.2	-3.4	-127.5	-84.2	-94.3	-343.7
BEM	-33.9	61.6	2.5	18.1	-12.9	35.5
MTC	-31.6	7.5	70.3	3.1	-1.3	47.9
ICHI	-30.4	-7.4	-34.0	-5.1	5.0	-71.8
SPRC	-25.9	3.1	-19.3	-24.1	94.3	28.1
SAV	-23.8	-6.3	-5.3	-3.8	-0.4	-39.7
BJC	-22.6	-3.0	6.4	-31.8	1.3	-49.8
JAS	-22.1	-20.3	-17.7	-22.3	33.5	-48.9
BANPU	-21.5	-6.2	-33.6	-19.3	-15.7	-96.4
KBANK	-21.1	-51.2	7.0	-9.5	12.0	-62.9
TU	-20.5	11.5	7.3	-12.8	11.6	-3.0
CBG	-19.5	6.2	-33.0	-12.3	-6.6	-65.2
YGG	-19.5	14.3	2.7	-2.9	-2.0	-7.5
HANA	-18.9	-11.7	-97.8	104.3	77.0	52.9
SCC	-17.0	-46.0	-44.9	-18.9	-22.4	-149.2
STA	-15.2	2.1	28.5	0.5	27.4	43.4
CK	-15.2	7.9	-19.9	20.7	-5.2	-11.7
CPN	-15.0	18.5	-8.3	-67.7	-20.1	-92.6
SAPPE	-14.9	0.7	14.7	11.5	-13.5	-1.5

STOCK	MONTH TO DATE (Bt m) ยอดซื้อขายสุทธิเดือน กรกฎาคม 67	
	1 - 25 Jul 24	
	TOTAL NET BUY	TOTAL NET SELL
CPALL	2,449.3	-861.0
BBL	1,766.2	-588.4
DELTA	1,644.2	-546.0
TRUE	1,627.8	-493.7
ADVANC	1,369.4	-480.1
CPF	1,298.5	-434.7
KBANK	1,160.7	-367.4
IVL	990.9	-302.4
PTTGC	874.7	-274.6
COM7	591.4	-265.4
BGRIM	574.6	-209.8
INTUCH	524.7	-207.2
AWC	487.8	-203.7
GPSC	432.1	-188.4
BEM	337.5	-187.9
SISB	297.8	-180.9
BH	290.1	-141.6
KTB	262.5	-136.6
VGI	251.7	-134.5
KKP	233.0	-126.2
PLANB	232.0	-113.0
TIDLOR	213.5	-99.1
SPRC	205.5	-97.6
OR	199.9	-95.2
CRC	192.4	-89.4
SIRI	180.2	-81.3
ERW	151.9	-77.5
PRM	133.2	-77.4
OSP	122.7	-74.2
BDMS	121.6	-68.6

STOCK	YEAR TO DATE Y2024 (Bt m) ยอดซื้อขายสุทธิปี 2567	
	2 Jan 24 - 25 Jul 24	
	TOTAL NET BUY	TOTAL NET SELL
1 CPALL	11,118.6	-8,942.7
2 TRUE	9,911.8	-3,469.4
3 BDMS	3,715.2	-2,550.6
4 KBANK	3,348.6	-2,489.8
5 CPF	2,863.1	-2,445.3
6 PTTGC	1,949.1	-2,317.0
7 CPN	1,371.6	-2,247.7
8 BBL	1,350.2	-2,009.2
9 TU	1,205.9	-2,006.2
10 ITC	916.2	-1,859.6
11 BGRIM	829.8	-1,718.7
12 CRC	814.8	-1,431.5
13 AAI	777.3	-1,373.9
14 SISB	734.9	-1,359.7
15 WHA	703.3	-1,173.3
16 BH	702.7	-1,157.1
17 COM7	698.7	-1,140.0
18 RCL	666.9	-780.9
19 AMATA	530.2	-728.7
20 INTUCH	478.3	-719.5
21 CPAXT	474.9	-624.1
22 BA	454.1	-605.0
23 TTA	448.0	-506.0
24 AWC	371.3	-487.2
25 PR9	360.4	-476.2
26 PRM	354.5	-452.6
27 ASIAN	346.2	-425.2
28 ROJNA	303.4	-410.3
29 PSG	295.2	-383.1
30 CENTEL	271.3	-361.0

STOCK	Total Net BUY/SELL Y2023 ยอดซื้อขายสุทธิปี 2566	
	Value (Btm) : มูลค่า (ล้านบาท)	
	TOTAL NET BUY	TOTAL NET SELL
1 CPALL	7,249	-14,412
2 TTB	5,574	-8,741
3 BDMS	5,368	-7,196
4 BBL	5,325	-3,907
5 SCB	4,109	-3,237
6 CPAXT	3,766	-3,202
7 SCC	3,606	-3,161
8 TIDLOR	3,028	-3,087
9 PTT	2,844	-2,919
10 WHA	2,351	-2,911
11 HANA	1,902	-2,458
12 ADVANC	1,876	-2,356
13 BCP	1,826	-2,061
14 KTB	1,791	-2,039
15 TRUEE	1,626	-1,802
16 ICHI	1,597	-1,784
17 TASC0	1,516	-1,626
18 AAV	1,434	-1,581
19 TOP	1,408	-1,480
20 PTTEP	1,393	-1,433
21 AMATA	1,259	-1,267
22 PSG	1,193	-1,216
23 COM7	1,140	-1,188
24 KCE	1,017	-1,161
25 ITC	850	-1,086
26 TLI	796	-1,024
27 TCAP	695	-893
28 CBG	689	-882
29 CHG	631	-789
30 STA	593	-783

## แบบรายงานการเปลี่ยนแปลงการถือหลักทรัพย์และสัญญาซื้อขายล่วงหน้าของผู้บริหาร (แบบ 59)

	ชื่อผู้บริหาร	วิธีการได้มา/ จำหน่าย	จำนวน (หุ้น)	ราคา (บาท)	มูลค่า (บาท)	ประเภท หลักทรัพย์	วันที่ได้มา/ จำหน่าย
EP	นาย ยุทธ ชินสุภัคกุล	ซื้อ	47,600.00	2.45	116,620.00	หุ้นสามัญ	24/7/2567
GUNKUL	นาย กัลกุล ดำรงปิยะวัฒน์	ซื้อ	11,000,000.00	2.30	25,300,000.00	หุ้นสามัญ	24/7/2567
KKP	นาย ปรีชา เดชรุ่งชัยกุล	ซื้อ	50,000.00	38.00	1,900,000.00	หุ้นสามัญ	25/7/2567
LPH	นาย ปราโมทย์ ภูณภานนท์	ซื้อ	27,000.00	4.52	122,040.00	หุ้นสามัญ	24/7/2567
MJD	นาย สุริยา พูลวรลักษณ์	ซื้อ	100.00	1.03	103.00	หุ้นสามัญ	24/7/2567
MJD	นาย สุริยา พูลวรลักษณ์	ซื้อ	80,000.00	1.04	83,200.00	หุ้นสามัญ	24/7/2567
MJD	นาย สุริยา พูลวรลักษณ์	ซื้อ	70,000.00	1.05	73,500.00	หุ้นสามัญ	24/7/2567
POST	นาย สุทธิเกียรติ จิราธิวัฒน์	ซื้อ	474,300.00	0.08	37,944.00	หุ้นสามัญ	24/7/2567
TPIPL	นาง อรพิน เสี่ยวไพรัตน์	ซื้อ	1,100,000.00	1.19	1,309,000.00	หุ้นสามัญ	24/7/2567
TRITN	นางสาว หลุยส์ เดชะอุบล	ซื้อ	500,000.00	0.13	65,000.00	หุ้นสามัญ	24/7/2567
TTI	นาย กัจจร ชื่นชูจิตต์	ซื้อ	200.00	24.40	4,880.00	หุ้นสามัญ	24/7/2567
TTI	นาย กัจจร ชื่นชูจิตต์	ซื้อ	700.00	24.50	17,150.00	หุ้นสามัญ	24/7/2567

ที่มา : ศูนย์สารสนเทศตลาดทุน สำนักงานคณะกรรมการ ก.ล.ด.

**แบบรายงานการได้มาหรือจำหน่ายหลักทรัพย์ของกิจการ (246-2)**

ชื่อบริษัท	ชื่อผู้ได้มา/ จำหน่าย	Sell/Buy	ประเภท หลักทรัพย์	%ได้มา/ จำหน่าย	%หลังได้มา/ จำหน่าย	วันที่ได้มา/ จำหน่าย	หมายเหตุ
IFEC	นางสาว ศุภลักษณ์ เศรษฐพานิช	ได้มา	หุ้น	6.9808	11.2102	24/7/2567	
PHG	นางสาว สุดา อัสวโกศล	ได้มา	หุ้น	5.4389	10.1157	23/7/2567	ฉบับแก้ไข

ที่มา : ศูนย์สารสนเทศตลาดทุน สำนักงานคณะกรรมการ ก.ล.ด.

**หลักทรัพย์ที่ต้องซื้อขายด้วยบัญชี Cash Balance**

Stock												
	23	24	25	26	30	31	1	2	5	6	7	8

**LEVEL 1 : ผู้ซื้อต้องใช้บัญชี Cash Balance และห้ามนำหลักทรัพย์ที่กำหนดมาคำนวณวงเงินซื้อขาย**
**MONO** 2 Aug 24

**LEVEL 2: ผู้ซื้อต้องใช้บัญชี Cash Balance, ห้ามคำนวณวงเงินซื้อขาย และห้าม Net Settlement**

-

**LEVEL 3: ห้ามซื้อขาย (SP) 1 วันทำการวันแรก และผู้ซื้อต้องใช้บัญชี Cash Balance, ห้ามคำนวณวงเงินซื้อขาย และห้าม Net Settlement**

-

Source: SET



## Short Sales

Stock	% Short Sale Volume Comparing with Main Board	Average Price (Bt)	Volume (shares)	Value (Mil. B)
GULF-R	27.35	45.04	4,870,500	219,390,125
DELTA-R	8.97	90.20	1,895,900	171,006,100
TISCO	23.39	92.02	1,208,200	111,183,550
CPALL	4.66	56.75	1,432,200	81,277,300
TOP	8.65	50.64	1,497,900	75,846,350
PTTEP-R	10.57	143.61	473,400	67,984,200
PTT	7.72	31.95	1,999,300	63,869,975
SCB-R	10.09	100.50	464,500	46,682,250
TOP-R	5.29	50.72	914,700	46,389,750
SCC	13.52	223.22	201,400	44,957,000
TTB-R	6.84	1.65	25,815,700	42,696,471
PTT-R	5.09	31.93	1,319,400	42,130,150
BH-R	4.44	242.87	144,300	35,046,700
AOT-R	5.59	57.15	605,200	34,586,475
EA-R	3.56	4.30	6,999,600	30,108,486
DELTA	1.56	90.27	329,300	29,724,500
BBL	11.50	133.00	206,100	27,411,300
KTB	4.44	17.90	1,420,600	25,428,750
IVL	5.75	18.05	1,210,700	21,854,050
SCC-R	6.56	222.39	98,100	21,816,400
KBANK	3.08	128.08	167,300	21,427,650
SAWAD	5.48	32.63	651,400	21,255,725
ADVANC	2.36	223.60	90,200	20,168,400
BANPU-R	3.80	4.92	4,082,900	20,094,344
TISCO-R	4.17	92.45	214,200	19,802,175
SAWAD-R	5.07	32.82	599,100	19,665,275
KCE	4.53	42.87	452,800	19,410,775
MINT-R	3.61	30.68	619,600	19,008,250
SCB	3.80	100.50	175,100	17,597,550
CPN	8.61	56.17	310,500	17,440,625
MTC	7.28	38.18	444,200	16,958,975
BEM-R	3.64	8.00	2,056,700	16,459,685
MINT	3.12	30.78	533,700	16,428,025
BCP-R	3.58	32.88	477,600	15,703,300
BTS-R	2.36	4.27	3,626,800	15,481,192
GULF	1.89	45.22	335,400	15,168,075
KKP	7.22	38.01	383,600	14,582,475
BANPU	2.66	4.94	2,849,800	14,064,990
COM7	5.93	20.39	682,900	13,924,280
AOT	2.20	57.21	237,900	13,610,325
CPALL-R	0.77	57.01	235,300	13,413,375
LH	3.36	5.64	2,284,000	12,881,345
BH	1.63	243.10	52,900	12,859,800
OR	6.83	15.78	767,100	12,103,430
CPF	2.84	23.35	511,600	11,946,320
SCGP-R	10.39	28.42	415,900	11,818,375
HANA	1.82	45.29	248,600	11,259,175
ITC	6.57	21.30	527,200	11,227,530
BTS	1.70	4.31	2,586,800	11,136,678
PTTGC	1.82	25.90	413,800	10,717,075
BCP	2.24	32.95	298,300	9,830,350
BGRIM	4.93	22.08	440,300	9,723,200
PTTEP	1.44	143.59	64,600	9,275,800
TU	3.57	14.87	612,800	9,111,520
PTTGC-R	1.55	25.82	352,700	9,105,775
KCE-R	2.13	42.77	212,800	9,102,200
SCGP	7.85	28.31	315,400	8,928,825
TU-R	3.45	14.72	598,000	8,800,390
OSP	2.63	23.34	339,600	7,924,610

Source: SET



**July 2024**

Monday	Tuesday	Wednesday	Thursday	Friday
<b>22</b>	<b>23</b>	<b>24</b>	<b>25</b>	<b>26</b>
ชดเชยวันอาสาฬหบูชา	<ul style="list-style-type: none"> <li>BTC ลูกหุ้นเข้า 1,485,611,913 หุ้น</li> <li>PRG ลูกหุ้นเข้า 2,079 หุ้น</li> </ul>	<ul style="list-style-type: none"> <li>CN01 XD - บาท</li> <li>JCKH ลูกหุ้นเข้า 18,417 หุ้น</li> <li>CGH-W5 เข้าซื้อขายเป็นวันแรก (64.5mn sh 1:1 @ Bt1.00)</li> </ul>	<ul style="list-style-type: none"> <li>BLAND XD 0.01 บาท</li> <li>CHO ลูกหุ้นเข้า 92,592,592 หุ้น</li> <li>RML ลูกหุ้นเข้า 241,047,619 หุ้น</li> <li>FM เข้าซื้อขายเป็นวันแรก (987.8mn sh @ Bt5.40) หมวดยอาหารและเครื่องดื่ม</li> </ul>	<ul style="list-style-type: none"> <li>ASIA XD 0.13 บาท</li> </ul>
<b>29</b>	<b>30</b>	<b>31</b>		
ชดเชยวันเฉลิมพระชนมพรรษา พระบาทสมเด็จพระเจ้าอยู่หัว	<ul style="list-style-type: none"> <li>ASML01 XD - บาท</li> <li>TMW XD 4.15 บาท</li> </ul>	<ul style="list-style-type: none"> <li>LPF XD 0.2155 บาท</li> </ul>		

**August 2024**

Monday	Tuesday	Wednesday	Thursday	Friday
			<b>1</b>	<b>2</b>
			<ul style="list-style-type: none"> <li>EPG XD 0.10 บาท</li> <li>KYE XD 29.85 บาท</li> <li>PTL XD 0.19 บาท</li> <li>SIA19 XD - บาท</li> <li>SINGTEL80 XD - บาท</li> <li>KEX XR 0.6196:1 @ 3.20 บาท</li> <li>STPI XR 12:1 @ 3.40 บาท</li> </ul>	
<b>5</b>	<b>6</b>	<b>7</b>	<b>8</b>	<b>9</b>
<ul style="list-style-type: none"> <li>SCGD XD 0.10 บาท</li> </ul>	<ul style="list-style-type: none"> <li>SCGP XD 0.25 บาท</li> </ul>	<ul style="list-style-type: none"> <li>ROCTEC XD 0.013 บาท</li> <li>SCC XD 2.50 บาท</li> </ul>		
<b>12</b>	<b>13</b>	<b>14</b>	<b>15</b>	<b>16</b>
วันเฉลิมพระชนมพรรษาสมเด็จพระนางเจ้าสิริกิติ์ พระบรมราชินีนาถ พระบรมราชชนนีพันปีหลวง และวันแม่แห่งชาติ			<ul style="list-style-type: none"> <li>MSFT80X XD - บาท</li> <li>MGI XW 2.5:1</li> </ul>	<ul style="list-style-type: none"> <li>SBUX80X XD - บาท</li> <li>SGC XR 1:1 @ - บาท</li> </ul>

<b>19</b>	<b>20</b>	<b>21</b>	<b>22</b>	<b>23</b>
<b>26</b>	<b>27</b>	<b>28</b>	<b>29</b>	<b>30</b>

### September 2024

Monday	Tuesday	Wednesday	Thursday	Friday
<b>2</b>	<b>3</b>	<b>4</b>	<b>5</b>	<b>6</b>
<b>9</b>	<b>10</b>	<b>11</b>	<b>12</b>	<b>13</b>
<b>16</b>	<b>17</b>	<b>18</b>	<b>19</b>	<b>20</b>
<b>23</b>	<b>24</b>	<b>25</b>	<b>26</b>	<b>27</b>
<b>30</b>				<ul style="list-style-type: none"> <li>■ NINTENDO19 XD - תרנו</li> </ul>