

Today Selections >> BBL, BEM, DOHOME

Stock	S	R	Comment
BBL			กำไร 2Q67 ที่ 1.2 หมื่นล้านบาท +12% QoQ, +5% YoY ดีกว่าตลาด
BEM			พร้อมเปิดสายสี่สมัย 71 ช่วยเพิ่มมูลค่า ดันยอดผู้โดยสารสายหลักขึ้น
DOHOME			คาด 2H67 Margin โดแรง ผลของการระดมยืมเงิน

ECB / VAYU / BBL

- SET:** คาด SET Index ปรับทรงตัวอิงทางลบ โดยกลุ่ม Electronics มีโอกาสฟื้นตัวขึ้นบ้างตามการรีบาวด์ของกลุ่ม Chipmakers ในตลาดโลก นอกจากนี้ยังมี Sentiment เชิงบวกจากข่าวการขยายกองทุนวายุภักษ์ที่อาจเกิดขึ้นในปี (รายละเอียดด้านล่าง) อย่างไรก็ตาม ด้วยเงินบาทที่ปรับตัวอ่อนค่าอย่างรวดเร็วในช่วง 1-2 วันที่ผ่านมา อาจทำให้เห็นแรงขายของนักลงทุนต่างชาติเกิดขึ้นในวันนี้ได้
- ECB:** ธนาคารกลางยุโรปมีมติคงอัตราดอกเบี้ยนโยบายที่ 3.75% ตามที่หลายฝ่ายคาดการณ์ไว้ โดยหลังการประชุม นาง Christine Lagarde กล่าว ECB ยังไม่ปิดกั้นกรณีใดๆ สำหรับการประชุมครั้งถัดไปในเดือนกันยายน โดยสถานการณ์เงินเฟ้อปัจจุบันยังคงมีแรงกดดันในส่วนของตลาดแรงงานที่ยังคงเห็นการเพิ่มขึ้นของค่าจ้างอยู่ ทั้งนี้ ค่าพุดตังกล่าวไม่ได้มีผลกระทบใดๆ ต่อคาดการณ์ของตลาดที่ล่าสุดยังคงมองว่า ECB จะมีการลดดอกเบี้ยอีก 2 ครั้งในปี ซึ่งน่าจะเกิดขึ้นในเดือนกันยายนและธันวาคม
- VAYU:** สำหรับปัจจัยภายใน เมื่อวานนี้มีความคาดหวังเชิงบวกเกิดขึ้นจากการออกมาแถลงของกระทรวงการคลังเกี่ยวกับการเตรียมนำเงินไขกองทุน ESG ใหม่ (เพิ่มเติมวงเงินลดหย่อนอีก 2 แสนบาทต่อราย) เข้าสู่การพิจารณาของครม. ในสัปดาห์หน้า และที่สำคัญ มีการพูดถึงประเด็นการเพิ่มเงินลงทุนในกองทุนวายุภักษ์ ที่อาจจะทยอยนำเข้าสู่ที่ประชุมครม. ในช่วงถัดไปเช่นกัน โดยในส่วนของกองทุน ESG นั้น เรามองว่าเม็ดเงินที่จะไหลเข้าสู่ตลาดหุ้นคงไม่ได้มีนัยสำคัญมากนัก เนื่องจากมีกองทุนตราสารหนี้เป็นทางเลือก แต่ในกรณีของกองทุนวายุภักษ์ หากสามารถมีการเพิ่มเงินลงทุนจริง มองว่าจะเป็นการเพิ่มสภาพคล่องให้กับตลาดหุ้นอย่างสำคัญได้
- Fed:** สำหรับปัจจัยวันนี้แนะนำติดตามการแสดงความคิดเห็นของกรรมการ Fed คนสำคัญอย่างนาย John Williams และนาย Raphael Bostic ว่าจะออกมาให้ความเห็นในแนวทางเดียวกันกับนาย Jerome Powell ก่อนหน้านี้หรือไม่ ที่กล่าวว่าตัวเลขเงินเฟ้อสหรัฐฯ ที่ออกมาในระยะหลัง ได้สร้างความมั่นใจว่าเงินเฟ้อสหรัฐฯ กำลังเดินทางกลับเข้าสู่กรอบเป้าหมายที่ 2% แล้ว ล่าสุด Fed Funds futures บ่งชี้ความน่าจะเป็นของการลดดอกเบี้ย 2 ครั้ง (0.5%) ในปีนี้ 100% แล้ว ส่วนครั้งที่ 3 นั้นให้โอกาสอยู่ที่ 52%
- BBL:** ประกาศกำไร 2Q67 ที่ 11,807 ล้านบาท ดีขึ้น 12% QoQ และ 5% YoY ดีกว่าที่คาดไว้ก่อนหน้าราว 15% โดยมีปัจจัยบวกหลักมาจากกำไรจากการวัดมูลค่าเงินลงทุนที่เพิ่มขึ้นค่อนข้างมาก ส่งผลให้รายได้ที่มีใช้ดอกเบี้ยที่เพิ่มสูงขึ้น ด้านรายได้จากธุรกิจหลักค่อนข้างทรงตัว ขณะที่สัดส่วน NPL และสำรองหนี้เพิ่มขึ้น โดยเป็นผลจากการ Relapse ของลูกหนี้รายใหญ่ อย่างไรก็ตามระดับ NPL Coverage Ratio ยังสูงที่สุดในกลุ่มที่ 283% เราปรับลดประมาณการกำไรปี 2567 ลงเล็กน้อยราว 4% จากประมาณการเดิมมาอยู่ที่ 41,531 ล้านบาท (ทรงตัว YoY) เนื่องจากมองว่ากำไรงวด 2H67 อาจอ่อนตัวลงจาก 1H67 ปรับลดราคาเป้าหมายเล็กน้อยจาก 185 บาทมาอยู่ที่ 179 บาท อิง PBV 0.6x แต่ยังคงแนะนำ "ซื้อ" และในเชิงกลยุทธ์ยังคงให้เป็นหนึ่งใน Top pick ประจําการลงทุนไตรมาส 3 เนื่องจากมองเป็นหุ้นที่ปลอดภัยจาก Valuation ที่อยู่ในระดับต่ำ และมีความแข็งแกร่งทางด้านคุณภาพสินทรัพย์และงบดุล

แนวรับ 1,314 แนวต้าน 1,332
บทวิเคราะห์วันนี้

- BBL (ซื้อ ราคาเป้าหมาย 179 บาท)** กำไร 2Q67 ดีกว่าคาด แต่ไม่ได้มาจากธุรกิจหลัก

Market Summary

	Closed	+/-	%Chg
SET	1,324.76	+ 4.97	+ 0.38
SET50	827.91	+ 3.66	+ 0.44
SET100	1,812.05	+ 8.47	+ 0.47
Mai	341.41	- 1.53	- 0.45
Dow Jones	40,665.02	-533.06	-1.29
Nasdaq	17,871.22	-125.70	-0.70
Nikkei	40,126.35	- 971.34	- 2.36
Hang Seng	17,778.41	+ 39.00	+ 0.22
SET Mkt. Cap (Btmn)	16,403.40		
SET Turnover (Btmn)	44,630.96		
PER(x)	17.35		

Stock Top Active

EA	DELTA	BBL	ADVANC	INTUCH
----	-------	-----	--------	--------

Sector Top Active

ENERG	BANK	ICT
-------	------	-----

Investors Data – SET (Btmn)

18 Jul.24	Buy	Sell	Net
Institution	4,751	5,312	-561
Proprietary	2,477	2,588	-111
Foreign	21,641	20,349	1,292
Local	15,761	16,383	-621
1-18 Jul.24	Buy	Sell	Net
Institution	58,338	58,894	-557
Proprietary	34,473	35,476	-1,003
Foreign	229,705	232,223	-2,518
Local	177,883	173,805	4,078

Commodities

	18 Jul.24	17 Jul.24	Chg	%Chg
Bt/US\$	36.07	35.86	+0.21	+0.59
US\$/Yuan	7.260	7.260	+0.00	+0.00
US Bond Yield 10y(%)	4.189	4.173	+0.02	+0.37
Brent Oil (US\$/bbl)	85.11	85.08	+0.03	+0.04
Nymex Oil (US\$/bbl)	81.30	81.44	-0.14	-0.17
Gold Spot (US\$/oz)	2,444.80	2,458.20	-13.40	-0.55
Baltic Dry Index	1,912.00	1,890.00	+22.00	+1.16
Dollar Index (DXYO)	104.18	103.75	+0.44	+0.42

Today's Event

- MBK** ลงหุ้นเข้า 810,735 หุ้น


 นัฐชาติ เมฆมาสิน
 CFA, FRM (ID: 31379)
 E-mail: nuttachart@trinitythai.com

Fund Flow

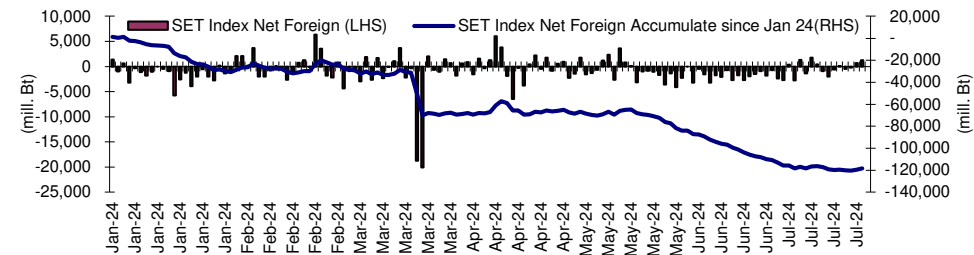
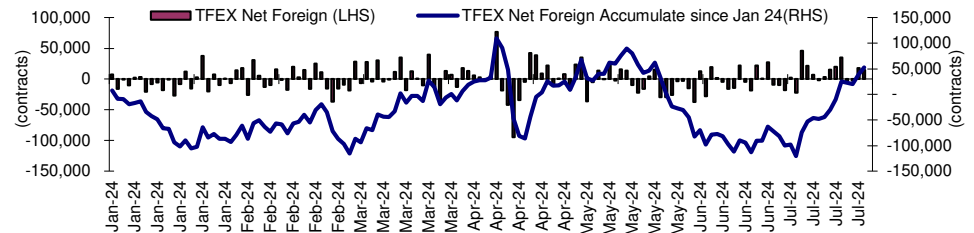
Foreign Portfolio Investment in Equities (Asia ex. Japan)

Unit : US\$ mn

	As at	Day	WTD Net	MTD Net	YTD Net
India	16-Jul	198.7	598.2	2,893.1	3,242.6
Indonesia	18-Jul	71.6	41.4	299.8	-127.2
Malaysia	18-Jul	4.6	138.8	324.4	151.8
Philippines	18-Jul	6.6	23.3	31.9	-495.6
South Korea	19-Jul	-52.2	-351.0	2,033.1	19,160.9
Sri Lanka	18-Jul	1.5	5.0	11.8	-17.3
Taiwan	18-Jul	-1,788.5	-3,281.4	-5,325.0	-942.8
Thailand	18-Jul	35.9	41.0	-68.3	-3,299.1
Vietnam	18-Jul	35.6	-18.5	-277.6	-1,954.3

Source: Bloomberg

Net Foreign

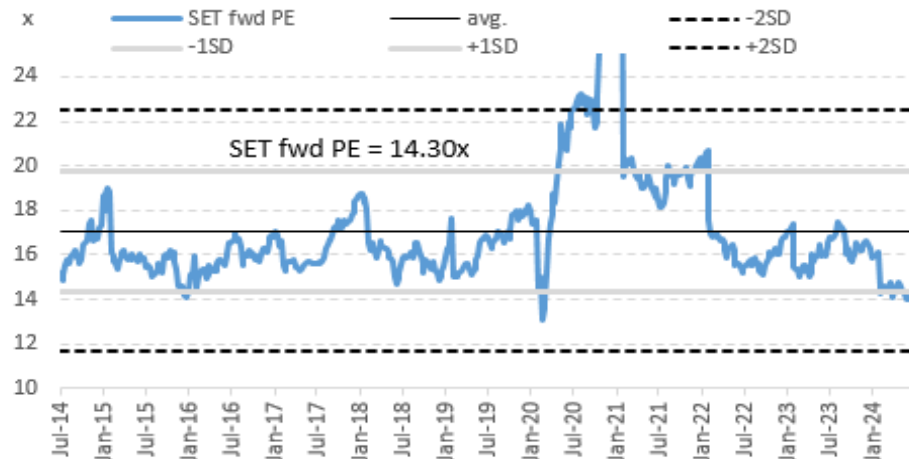


Indicators to watch

	Last	Previous	% chg	1W Prior	1M Prior	Remark
VIX Index	15.93	14.48	10.0%	23.3%	20.0%	-
Ted Spread	0.21	0.21	0.4%	-7.5%	-14.2%	-
U.S.Dollar Index	104.18	103.75	0.4%	-0.8%	-1.0%	-
U.S.Bond Yield	4.19	4.17	0.5%	-2.3%	-0.9%	+
Emerging Asia Index (MXMS)	605.97	608.79	-0.5%	-2.0%	0.3%	-

Source: Bloomberg, Aspen

SET Forward PE



EPS Forward

Y2024E 91.37x
Y2025E 102.95x

บริษัทหลักทรัพย์ ตรีดี จำกัด เลขที่ 1 อาคารพาร์ค สยาม ชั้น 22 และห้อง 2301 ชั้น 23 ถนนคอนแวนต์ แขวงสีลม เขตบางรัก กรุงเทพฯ 10500

รายงานฉบับนี้จัดทำขึ้นโดยข้อมูลเท่าที่ปรากฏและเชื่อว่าเป็นที่น่าเชื่อถือได้ แต่ไม่ถือเป็นการยืนยันความถูกต้องและความสมบูรณ์ของข้อมูลนั้นๆ โดยบริษัทหลักทรัพย์ ตรีดี จำกัด ผู้จัดทำขอสงวนสิทธิ์ในการเปลี่ยนแปลงความเห็นหรือประมาณการณที่ต่างๆ ที่ปรากฏในรายงานฉบับนี้โดยไม่ต้องแจ้งล่วงหน้า รายงานฉบับนี้มีวัตถุประสงค์ประสงค์เพื่อใช้ประกอบการตัดสินใจลงทุนของนักลงทุน โดยไม่ได้เป็นการชี้นำหรือชักชวนให้นักลงทุนทำการซื้อหรือขายหลักทรัพย์ หรือตราสารทางการเงินใดๆ ที่ปรากฏในรายงาน

Turnover List

สรุปหลักทรัพย์ที่เข้าข่ายอาจต้องซื้อด้วยบัญชี Cash Balance ในรอบวันที่ 12 – 18 ก.ค. 67

หลักทรัพย์	%1W-Turnover	P/E Ratio / %Premium	มูลค่าการซื้อขายเฉลี่ยต่อวัน (ล้านบาท)
BYD	42.49%	ขาดทุน	264.50
หุ้นแม่ติด Cash Balance Warrant หุ้นลูกก็ติดเหมือนกัน			

ทั้งนี้หลักทรัพย์ดังกล่าวมีการซื้อขายผิดไปจากสภาพปกติของตลาด ดังนั้นผู้ลงทุนควรศึกษาข้อมูลก่อนการตัดสินใจลงทุน ข้อมูลเป็นเพียงการคาดการณ์เท่านั้น รายชื่อหุ้นที่เข้าข่ายอาจมีการเปลี่ยนแปลงได้ ทั้งนี้ผู้ลงทุนควรตรวจสอบรายชื่อหุ้นที่เข้าข่ายจากตลาดหลักทรัพย์ฯ

เกณฑ์ที่เราใช้คำนวณ

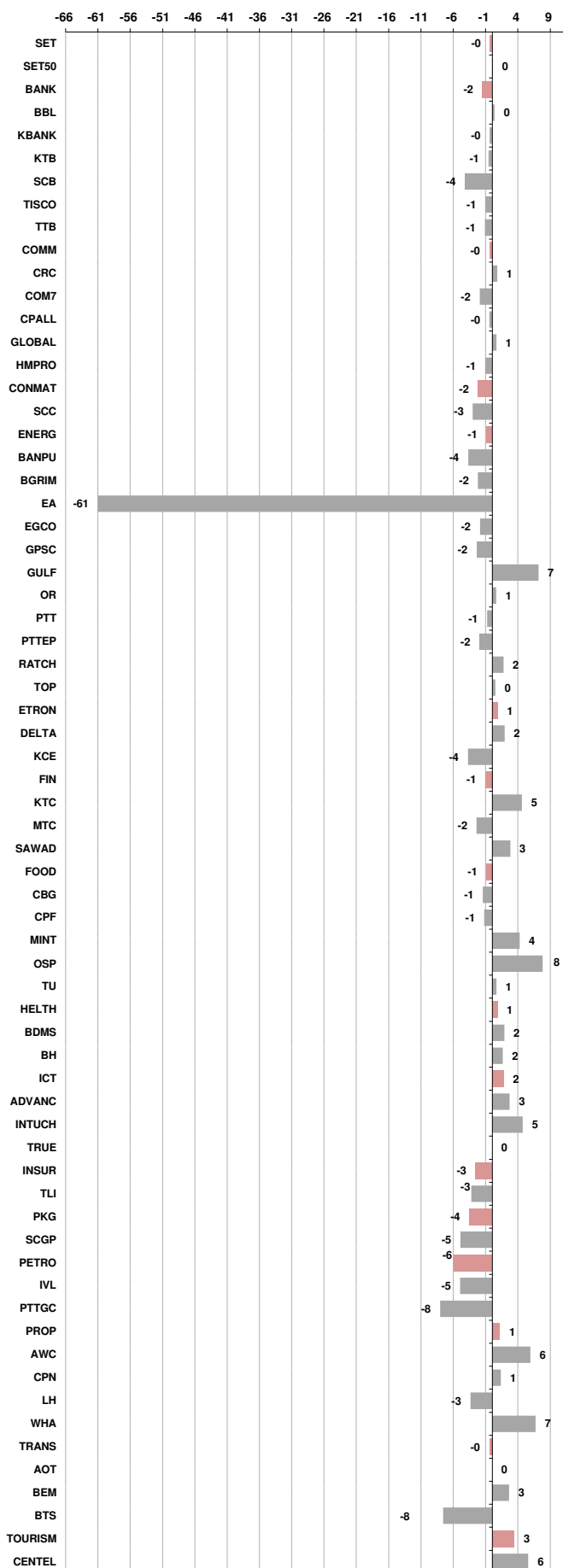
- มูลค่าการซื้อขายเฉลี่ยต่อวันในรอบสัปดาห์มากกว่าหรือเท่ากับ 100 ล้านบาท (SET) หรือ มูลค่าการซื้อขายเฉลี่ยต่อวันในรอบสัปดาห์มากกว่าหรือเท่ากับ 80 ล้านบาท (MAI)
- %1W Turnover ratio มากกว่าหรือเท่ากับ 40%
- ค่า P/E มากกว่าหรือเท่ากับ 40 เท่า หรือ มีผลการดำเนินงานขาดทุน
- สำหรับ ใบสำคัญแสดงสิทธิ (warrant)
 - มูลค่าการซื้อขายเฉลี่ยต่อวันในรอบสัปดาห์มากกว่าหรือเท่ากับ 100 ล้านบาท
 - %1W Turnover ratio มากกว่าหรือเท่ากับ 100%
 - ค่า Premium มากกว่าหรือเท่ากับ 20%

Price performance of Stock in SET50
(for weekly: 11 - 18 Jul 2024)

1 Week Performance



Stock	18-Jul-24	%YTD	%-1W	%-1M	%-3M	%-6M	%-12M
SET	1,324.76	-21	0	2	-3	-4	-14
SET50	827.91	-18	0	3	-1	-2	-13
BANK	354.9	-9	-2	0	-3	-3	-12
BBL	137.50	-7	0	5	-4	-5	-16
KBANK	127.50	-14	0	1	1	-1	-6
KTB	17.40	-2	-1	1	7	-2	-14
SCB	101.50	-5	-4	-4	-3	-1	-9
TISCO	94.50	-5	-1	-2	-5	-3	-3
TTB	1.77	26	-1	7	2	11	8
COMM	29,011.01	-26	0	5	-4	-3	-16
CRC	32.25	-30	1	8	-7	-13	-19
COM7	20.40	-40	-2	22	13	-6	-28
CPALL	57.50	-16	0	4	4	8	-9
GLOBAL	15.40	-31	1	1	-4	-1	-3
HMPRO	9.10	-41	-1	2	-13	-15	-35
CONMAT	6,269.27	-32	-2	-1	-9	-14	-26
SCC	226.00	-34	-3	0	-10	-17	-31
ENERG	18,326.60	-27	-1	2	-8	-9	-16
BANPU	5.20	-62	-4	7	-5	-21	-43
BGRIM	22.20	-44	-2	10	-14	-16	-38
EA	5.30	-95	-61	-72	-83	-86	-91
EGCO	103.50	-40	-2	4	-6	-20	-24
GPSC	40.75	-44	-2	5	-17	-16	-26
GULF	44.75	-19	7	18	10	0	-9
OR	16.30	-32	1	1	-11	-11	-24
PTT	32.50	-2	-1	2	-5	-4	-6
PTTEP	147.50	-16	-2	-2	-7	1	-6
RATCH	29.00	-32	2	10	4	-4	-20
TOP	53.25	-5	0	2	-8	0	14
ETRON	11,292.48	9	1	13	27	10	-11
DELTA	92.50	-89	2	16	28	11	-14
KCE	45.00	-3	-4	5	18	-5	13
FIN	2,654.60	-43	-1	-6	-15	-17	-26
KTC	39.75	-33	5	-8	-10	-8	-15
MTC	40.50	7	-2	-7	-6	-4	9
SAWAD	36.50	-25	3	-1	-8	-7	-24
FOOD	11,251.18	-12	-1	2	8	4	2
CBG	68.00	-30	-1	3	8	-12	-1
CPF	24.00	-3	-1	8	33	30	21
MINT	30.50	-5	4	3	-5	13	-7
OSP	24.80	-12	8	11	27	14	-14
TU	15.20	-10	1	-1	6	-2	17
HELTH	6,373.23	-12	1	0	-3	-4	-8
BDMS	26.75	-8	2	1	-4	-1	-7
BH	248.00	17	2	5	11	6	13
ICT	165.59	0	2	8	11	11	4
ADVANC	228.00	17	3	10	16	6	1
INTUCH	77.75	1	5	9	16	9	1
TRUE	9.10	N/A	0	7	16	72	31
INSUR	7,711.31	-39	-3	1	-9	-10	-25
TLI	7.45	-50	-3	0	-17	-14	-33
PKG	3,059.06	-45	-4	-9	-6	-8	-23
SCGP	29.00	-49	-5	-12	-9	-9	-26
PETRO	569.61	-43	-6	-2	-22	-16	-32
IVL	19.20	-53	-5	-3	-22	-20	-43
PTTGC	28.50	-40	-8	-4	-27	-19	-26
PROP	202.86	-25	1	2	-10	-10	-16
AWC	3.94	-37	6	13	-11	0	-12
CPN	57.50	-19	1	5	-8	-9	-12
LH	5.75	-42	-3	-4	-22	-25	-32
WHA	5.25	29	7	-1	10	13	8
TRANS	287.22	-23	0	-4	-9	-5	-17
AOT	58.50	-22	0	-4	-11	-5	-18
BEM	7.85	-20	3	-1	-5	4	-9
BTS	4.14	-51	-8	-8	-32	-42	-46
TOURISM	561.19	-13	3	3	-5	6	-8
CENTEL	42.50	-15	6	13	-3	1	-7





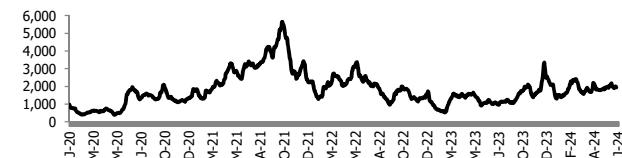
อัตราแลกเปลี่ยนวันนี้* 36.07 Change 0.21

*เปรียบเทียบ Transaction ล่าสุดกับก่อนหน้า (โดยไม่แยกว่าเป็นของ off-shore หรือ on-shore)

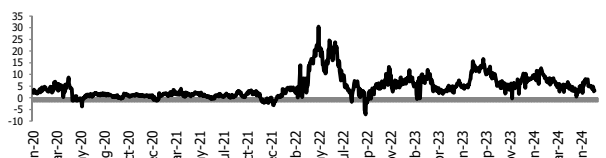
สินค้า	ตัวชี้ราคา	ปิดล่าสุด	ก่อนหน้า	ราคาปิดล่าสุด	ก่อนหน้า	เปลี่ยนแปลง +/-	%	หลักทรัพย์ที่เกี่ยวข้อง
เรือ <i>ปรับปรุง</i>	Baltic Dry Index (spot)	18-Jul-24	17-Jul-24	1,912	1,890	+22.00	1.2%	PSL, TTA
	BHSI (Handy Size)	18-Jul-24	17-Jul-24	747	743	+4.00	0.5%	
ยาง	(US Cents/kg)	18-Jul-24	17-Jul-24	203.00	204.00	-1.00	-0.5%	STA, TRUBB
น้ำตาล	(Cent/Pound)	18-Jul-24	17-Jul-24	18.94	19.36	-0.42	-2.2%	KSL, KBS, KTIS, BRR
ถั่วเหลือง	(Cent\$/Bushel)	18-Jul-24	17-Jul-24	1,041.00	1,042.50	-1.50	-0.1%	TVO
น้ำมันปาล์ม	(US\$/ton)	18-Jul-24	17-Jul-24	3,929.00	3,921.00	+8.00	0.2%	CPI, LST, UPOIC, UVAN
สังกะสี	(US\$/ton)	18-Jul-24	17-Jul-24	2,876.50	2,921.50	-45.00	-1.5%	BEYOND
ทองคำ	(US\$/oz)	18-Jul-24	17-Jul-24	2,451.80	2,454.80	-3.00	-0.1%	(Source:Aspen)
SPDR Gold Trust	(ton)	18-Jul-24	17-Jul-24	842.02	842.02	+0.00	0.0%	
น้ำมันดิบ <i>ทุกวัน</i>	WTI (US\$/barrel)	18-Jul-24	17-Jul-24	81.30	81.44	-0.14	-0.2%	PTT, PTTEP, TOP, PTTGC, BCP
	Brent (US\$/barrel)	18-Jul-24	17-Jul-24	85.11	85.08	+0.03	0.0%	(Source:Aspen)
ค่าการกลั่น <i>ทุกวัน</i>	GRM (US\$/barrel)	18-Jul-24	17-Jul-24	3.13	3.02	+0.11	0.0%	BCP, IRPC, PTTGC and TOP (Bloomberg)
น้ำมันทำความร้อน <i>ทุกวัน</i>	Heating Oil (cent/gallon)	18-Jul-24	17-Jul-24	247.35	249.42	-2.07	-0.8%	BCP, IRPC, PTTGC and TOP (Bloomberg)
	Natural Gas(\$/MMBtu)	18-Jul-24	17-Jul-24	2.10	2.05	+0.04	2.1%	PTTEP, PTT, BANPU (Bloomberg)
ปิโตรเคมี	Naphtha (US\$/MT)	18-Jul-24	17-Jul-24	706.88	695.25	+11.63	1.7%	PTTGC, SCC (เป็นต้นทุน)
	Ethylene (US\$/MT)	12-Jul-24	5-Jul-24	825	825	+0.00	0.0%	PTTGC, SCC, IRPC (Bloomberg)
	Propylene (US\$/MT)	12-Jul-24	5-Jul-24	860	845	+15.00	1.8%	PTTGC, SCC, IRPC
เหล็ก	HRC (US\$/ton) ริดร้อน	18-Jul-24	17-Jul-24	659.0	660.0	-1.00	-0.2%	(Source:Bloomberg)
ถ่านหิน	NEX (US\$/ton)	12-Jul-24	5-Jul-24	133.36	134.69	-1.33	-1.0%	BANPU, LANNA, UMS
อาหาร	ไก่ (บาท/กก.)	30-Jun-24	31-May-24	44.00	44.00	+0.00	0.0%	CPF, GFPT (Source: CPF)
	กุ้งVannamei(บาท/กก.)	30-Jun-24	31-May-24	130	130	+0.00	0.0%	CPF, CFRESH, SSF, ASIAN, TU
	สุกร (บาท/กก.)	30-Jun-24	31-May-24	68.00	72.00	-4.00	-5.6%	CPF

กราฟแสดงแนวโน้มราคา

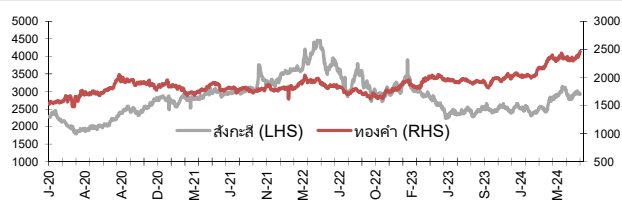
ค่าระวางเรือ (Baltic dry Index)



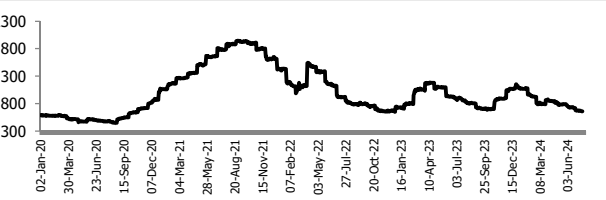
ค่าการกลั่น GRM (US\$/barrel)



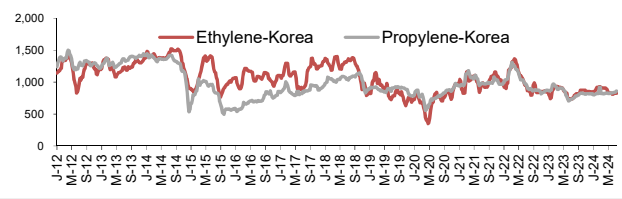
สังกะสี ทองคำ : PDI



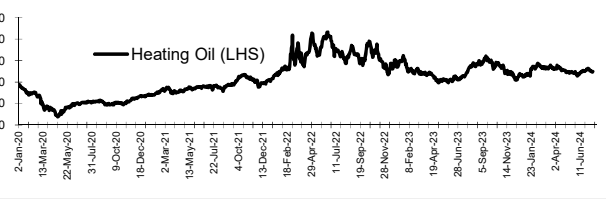
เหล็กริดร้อน



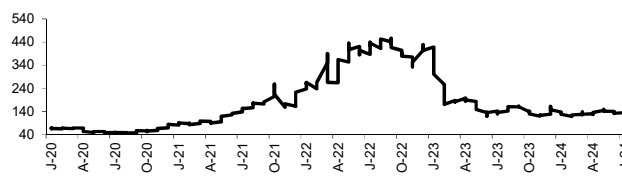
Ethylene-Korea vs Propylene-Korea (US\$/MT)



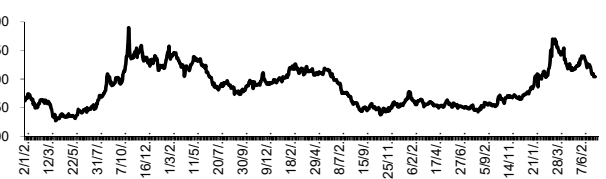
Bunker /Heating Oil Price (USD/ton)



ถ่านหิน (Nexcastle Export Index US\$/ton)



ราคายาง (US Cents/kg)



ที่มา: CPF, BANPU, Bloomberg and Aspen



NVDR Trading Data by Stock : 19 Jul 2024

Total NVDR Trading (Bt m)	Date 18 Jul 24	Net (Bt M)
17,645.37	Institutions	-560.79
% of SET : 19.73%	Proprietary	-110.58
Total SET Trading Value : +44,708.80	Foreign	+1,292.49
	Local Investor	-621.12

Net Buy ซื้อสุทธิ						
Value (Btm) : มูลค่า (ล้านบาท)						
STOCK	18 Jul	17 Jul	16 Jul	15 Jul	12 Jul	Total 5 Days
1 TRUE	263.4	8.4	175.0	132.5	11.1	590.6
2 CPF	257.3	114.4	102.0	64.5	19.1	557.4
3 CPALL	146.2	234.3	182.4	-50.2	-163.4	349.3
4 BBL	134.9	21.9	345.4	-39.5	-57.5	405.3
5 BH	126.8	22.7	-12.8	186.6	125.5	448.7
6 SPRC	94.3	31.1	153.2	-7.2	-6.3	265.1
7 HANA	77.0	-59.6	-1.9	38.1	-22.4	31.2
8 RBF	64.2	9.6	3.6	2.5	8.0	87.8
9 IVL	63.8	19.6	68.8	-43.4	54.6	163.4
10 GPSC	58.8	-8.9	0.1	14.8	-8.5	56.3
11 HMPRO	56.8	-7.9	6.6	45.8	93.8	195.1
12 KTC	54.9	19.9	43.0	-21.7	24.0	120.2
13 OSP	49.6	-40.4	-69.7	-20.3	-29.1	-109.9
14 MINT	47.4	-54.4	-32.8	-18.2	137.9	80.0
15 TTB	47.4	-3.3	38.7	2.8	38.9	124.5
16 AWC	38.0	43.4	60.0	15.5	12.8	169.7
17 ITC	34.9	-28.7	5.6	13.4	-30.1	-5.0
18 XO	33.9	1.1	-2.3	-4.8	-1.5	26.4
19 JAS	33.5	-1.9	-3.3	-3.4	3.1	28.1
20 BTG	33.2	-0.4	43.7	9.9	-0.7	85.8
21 SCGP	30.4	66.0	12.8	-27.8	-10.6	70.8
22 PTTGC	27.6	17.0	51.6	17.2	-24.7	88.7
23 STA	27.4	9.9	-5.4	-0.2	-7.5	24.2
24 BTS	26.2	18.7	-16.0	-66.5	-40.0	-77.6
25 DOHOME	24.1	21.1	6.9	8.7	0.5	61.3
26 IRPC	18.3	2.1	-2.3	-2.8	-1.8	13.6
27 SISB	15.8	10.8	12.1	26.0	44.8	109.5
28 AP	15.3	-11.1	-31.4	-40.3	-57.9	-125.4
29 MBK	14.6	-2.6	-1.1	1.0	2.6	14.5
30 TCAP	13.3	-3.6	4.5	-3.6	-21.2	-10.6

Net Sell ขายสุทธิ						
Value (Btm) : มูลค่า (ล้านบาท)						
STOCK	18 Jul	17 Jul	16 Jul	15 Jul	12 Jul	Total 5 Days
GULF	-267.5	26.1	-29.7	32.9	86.3	-151.9
BDMS	-227.9	-57.8	-109.2	76.8	-88.8	-407.0
SCB	-226.6	-87.1	-6.0	-35.7	89.1	-266.3
EA	-110.3	9.1	2.9	0.0	-98.4	-196.7
ADVANC	-103.9	581.6	152.1	187.0	-172.9	644.0
DELTA	-95.3	652.7	799.7	82.9	-46.9	1,393.1
TISCO	-94.3	22.7	-56.2	-34.2	-57.8	-219.9
KCE	-90.4	5.8	-62.8	-6.2	-47.7	-201.2
INTUCH	-86.0	422.5	17.5	46.9	36.2	437.0
PTTEP	-79.7	-132.1	49.9	-89.7	-28.0	-279.6
COCOCO	-78.1	-0.3	21.8	-14.7	-4.3	-75.6
PTT	-75.6	69.8	10.8	24.4	-28.7	0.6
KTB	-61.7	-68.9	7.4	-2.2	-7.2	-132.5
TOP	-35.3	-59.1	-33.9	-22.7	-8.2	-159.2
TIDLOR	-32.6	-5.1	-37.4	2.7	119.9	47.4
CFARM	-22.4	13.4	-7.2	-3.9	39.2	19.1
SCC	-22.4	-29.6	-80.5	16.8	-71.3	-186.9
WHA	-21.0	-15.1	-20.5	-42.5	-33.4	-132.6
BGRIM	-20.8	41.2	11.0	94.7	-27.9	98.2
CPN	-20.1	-14.2	-17.8	2.5	22.2	-27.5
CHG	-18.0	-4.7	-5.1	-4.6	8.8	-23.6
BCH	-17.0	10.3	-13.2	-35.2	-54.9	-110.0
PR9	-16.5	-4.1	-4.0	8.9	-9.7	-25.4
SKY	-16.2	-6.0	4.1	-2.7	-3.2	-24.0
BYD	-15.8	13.0	18.0	-26.9	1.1	-10.7
BANPU	-15.7	-68.9	-50.4	-75.3	-70.9	-281.3
SAPPE	-13.5	-0.9	-6.7	35.9	17.2	32.1
TQM	-13.2	-1.2	-0.6	1.3	-1.1	-14.9
BEM	-12.9	2.8	-3.5	98.1	-2.7	81.8
NEX	-11.4	19.8	9.9	45.3	-4.7	58.9

MONTH TO DATE (Bt m) ยอดซื้อขายสุทธิเดือน กรกฎาคม 67		
1 - 18 Jul 24		
STOCK	TOTAL NET BUY	TOTAL NET SELL
DELTA	1,748.8	-655.2
CPALL	1,702.3	-494.5
BBL	1,240.5	-308.2
TRUE	1,237.9	-302.0
KBANK	1,235.6	-286.7
CPF	940.6	-253.3
ADVANC	764.3	-250.8
IVL	657.2	-250.8
BH	599.0	-246.0
COM7	570.3	-232.2
INTUCH	535.1	-205.2
BDMS	403.7	-200.3
BGRIM	325.1	-185.3
AWC	312.5	-139.1
PTTGC	303.6	-135.8
BEM	289.1	-133.7
SPRC	271.8	-131.1
VGI	266.2	-116.2
SISB	259.6	-111.6
PLANB	237.9	-101.5
GPSC	228.5	-99.1
SIRI	183.9	-93.8
OR	170.8	-88.5
CRC	165.0	-85.3
TTB	125.6	-85.0
ERW	118.0	-77.0
CK	116.0	-74.9
SCGP	113.8	-67.0
HMPRO	103.4	-59.1
BTG	97.9	-56.3

YEAR TO DATE Y2024 (Bt m) ยอดซื้อขายสุทธิปี 2567			
2 Jan 24 - 18 Jul 24			
STOCK	TOTAL NET BUY	TOTAL NET SELL	Net (Bt M)
1 CPALL	10,371.6	-9,138.8	-560.79
2 TRUE	9,521.9	-3,486.7	-110.58
3 BDMS	3,997.3	-3,094.9	+1,292.49
4 KBANK	3,423.5	-3,016.0	-621.12
5 CPF	2,505.2	-2,366.2	
6 CPN	1,444.1	-2,215.5	
7 PTTGC	1,378.0	-2,054.6	
8 TU	1,220.5	-1,993.2	
9 BH	1,011.6	-1,933.3	
10 ITC	910.8	-1,904.7	
11 BBL	824.5	-1,469.4	
12 CRC	787.4	-1,453.9	
13 AAI	747.5	-1,388.9	
14 SISB	696.6	-1,363.7	
15 COM7	677.6	-1,133.1	
16 WHA	675.8	-944.0	
17 RCL	665.8	-766.4	
18 BGRIM	580.3	-718.3	
19 AMATA	563.1	-680.5	
20 INTUCH	488.6	-667.3	
21 BA	488.3	-627.8	
22 TTA	456.0	-570.5	
23 CPAXT	441.3	-513.6	
24 PR9	382.8	-459.3	
25 BANPU	332.2	-429.2	
26 ASIAN	331.8	-418.2	
27 ROJNA	318.6	-413.5	
28 CCET	293.6	-410.4	
29 PSG	285.6	-364.1	
30 KCE	267.6	-360.4	

Total Net BUY/SELL Y2023 ยอดซื้อขายสุทธิปี 2566		
Value (Btm) : มูลค่า (ล้านบาท)		
STOCK	TOTAL NET BUY	TOTAL NET SELL
1 CPALL	7,249	-14,412
2 TTB	5,574	-8,741
3 BDMS	5,368	-7,196
4 BBL	5,325	-3,907
5 SCB	4,109	-3,237
6 CPAXT	3,766	-3,202
7 SCC	3,606	-3,161
8 TIDLOR	3,028	-3,087
9 PTT	2,844	-2,919
10 WHA	2,351	-2,911
11 HANA	1,902	-2,458
12 ADVANC	1,876	-2,356
13 BCP	1,826	-2,061
14 KTB	1,791	-2,039
15 TRUEE	1,626	-1,802
16 ICHI	1,597	-1,784
17 TASC0	1,516	-1,626
18 AAV	1,434	-1,581
19 TOP	1,408	-1,480
20 PTTEP	1,393	-1,433
21 AMATA	1,259	-1,267
22 PSG	1,193	-1,216
23 COM7	1,140	-1,188
24 KCE	1,017	-1,161
25 ITC	850	-1,086
26 TLI	796	-1,024
27 TCAP	695	-893
28 CBG	689	-882
29 CHG	631	-789
30 STA	593	-783

แบบรายงานการเปลี่ยนแปลงการถือหลักทรัพย์และสัญญาซื้อขายล่วงหน้าของผู้บริหาร (แบบ 59)

ชื่อผู้บริหาร	วิธีการได้มา/ จำหน่าย	จำนวน (หุ้น)	ราคา (บาท)	มูลค่า (บาท)	ประเภท หลักทรัพย์	วันที่ได้มา/ จำหน่าย
BROOK นาย พงษ์ชัย เศรษฐสุวรรณ	ซื้อ	2,938,109.00	0.57	1,674,722.13	หุ้นสามัญ	18/7/2567
BROOK นาย วริศ บุลกุล	ซื้อ	485,000,001.00	0.57	276,450,000.57	หุ้นสามัญ	18/7/2567
BROOK นาย วรณ บุลกุล	ซื้อ	445,000,000.00	0.57	253,650,000.00	หุ้นสามัญ	18/7/2567
GUNKUL นาย กัลกุล ดำรงปิยวุฒิ	ซื้อ	12,219,900.00	2.49	30,427,551.00	หุ้นสามัญ	17/7/2567
GUNKUL นาย กัลกุล ดำรงปิยวุฒิ	ซื้อ	2,500,000.00	2.50	6,250,000.00	หุ้นสามัญ	17/7/2567
LPH นาย ปราโมทย์ ภูณานนท์	ซื้อ	14,500.00	4.60	14,500.00	หุ้นสามัญ	17/7/2567
MJD นาย สุริยา พูลวรลักษณ	ซื้อ	100,000.00	1.06	106,000.00	หุ้นสามัญ	17/7/2567
MJD นาย สุริยา พูลวรลักษณ	ซื้อ	50,000.00	1.07	53,500.00	หุ้นสามัญ	17/7/2567
POST นาย วรชัย พิจารณจิตร	ซื้อ	500.00	0.18	90.00	หุ้นสามัญ	16/7/2567
POST นาย วรชัย พิจารณจิตร	ซื้อ	99,500.00	0.19	18,905.00	หุ้นสามัญ	16/7/2567
POST นาย วรชัย พิจารณจิตร	ซื้อ	100,000.00	0.13	13,000.00	หุ้นสามัญ	17/7/2567
POST นาย เอกฤทธิ์ บุญปิติ	ซื้อ	500,000.00	0.13	65,000.00	หุ้นสามัญ	17/7/2567
TTI นาย กาจร ชื่นชูจิตต์	ซื้อ	100.00	26.00	2,600.00	หุ้นสามัญ	17/7/2567
TTI นาย กาจร ชื่นชูจิตต์	ซื้อ	100.00	26.50	2,650.00	หุ้นสามัญ	17/7/2567
TTI นาย กาจร ชื่นชูจิตต์	ซื้อ	100.00	26.75	2,675.00	หุ้นสามัญ	17/7/2567

ที่มา : ศูนย์สารสนเทศตลาดทุน สำนักงานคณะกรรมการ ก.ล.ด.

แบบรายงานการได้มาหรือจำหน่ายหลักทรัพย์ของกิจการ (246-2)

ชื่อบริษัท	ชื่อผู้ได้มา/ จำหน่าย	Sell/Buy	ประเภท หลักทรัพย์	%ได้มา/ จำหน่าย	%หลังได้มา/ จำหน่าย	วันที่ได้มา/ จำหน่าย	หมายเหตุ
BROOK	นาย วรศ บุลกุล	ได้มา	หุ้น	14.9998	17.427	18/7/2567	อื่นๆ
BROOK	นาย วรณ บุลกุล	ได้มา	หุ้น	19.9237	21.3033	18/7/2567	

ที่มา : ศูนย์สารสนเทศตลาดทุน สำนักงานคณะกรรมการ ก.ล.ด.

หลักทรัพย์ที่ต้องซื้อขายด้วยบัญชี Cash Balance

Stock	July 2024															
	15	16	17	18	19	23	24	25	26	30	31	1	2	5	6	7

LEVEL 1 : ผู้ซื้อต้องใช้บัญชี Cash Balance และห้ามนำหลักทรัพย์ที่กำหนดมาคำนวณวงเงินซื้อขาย
YGG 19 Jul 24

MONO 2 Aug 24

LEVEL 2: ผู้ซื้อต้องใช้บัญชี Cash Balance, ห้ามคำนวณวงเงินซื้อขาย และห้าม Net Settlement

-

LEVEL 3: ห้ามซื้อขาย (SP) 1 วันทำการวันแรก และผู้ซื้อต้องใช้บัญชี Cash Balance, ห้ามคำนวณวงเงินซื้อขาย และห้าม Net Settlement

-

Source: SET

Short Sales

Stock	% Short Sale Volume Comparing with Main Board	Average Price (Bt)	Volume (shares)	Value (Mil. B)
GULF-R	23.13	44.50	6,948,200	309,194,900
DELTA-R	7.11	91.63	1,590,100	145,708,375
BBL	4.48	137.91	658,200	90,774,100
ADVANC	3.96	227.70	336,400	76,596,900
BBL-R	2.97	137.27	438,600	60,207,950
BDMS	4.77	26.75	2,052,300	54,899,025
AOT	6.63	58.27	910,200	53,035,350
PTTEP	6.24	146.72	354,400	51,996,250
TISCO	7.91	94.77	459,000	43,500,800
HANA	7.30	45.22	957,100	43,275,350
INTUCH-R	2.17	77.85	522,000	40,638,725
WHA	13.32	5.22	6,719,700	35,105,935
CPALL	3.18	57.58	607,700	34,990,975
PTTEP-R	4.09	146.79	232,200	34,084,650
TOP	9.26	52.85	608,000	32,131,475
SCC-R	10.93	224.53	142,000	31,883,800
CPALL-R	2.86	57.74	545,300	31,484,850
BTS	10.16	4.11	7,343,600	30,155,930
SCB-R	3.20	102.12	278,600	28,450,800
INTUCH	1.52	77.92	364,200	28,377,900
LH	5.59	5.76	4,888,200	28,161,140
AOT-R	3.45	58.37	472,900	27,605,325
KBANK	2.57	128.31	208,200	26,713,500
GULF	1.83	44.50	548,700	24,414,775
TRUE	4.05	9.02	2,445,900	22,054,670
MINT	4.10	30.58	662,700	20,265,325
CRC	8.31	32.19	622,000	20,022,700
SCC	6.73	225.00	87,300	19,642,900
BEM	10.71	7.78	2,468,100	19,213,170
BDMS-R	1.47	26.70	635,800	16,975,100
AWC	7.24	3.93	4,255,600	16,705,188
TTB-R	3.14	1.77	9,255,400	16,382,058
KBANK-R	1.56	128.24	126,100	16,171,350
DELTA	0.77	91.81	172,900	15,873,925
PTT-R	3.00	32.50	443,500	14,413,750
GPSC	3.44	41.14	342,500	14,092,025
OSP	4.92	24.62	565,800	13,928,750
KCE	2.76	45.15	301,300	13,604,525
KKP	6.75	43.71	306,500	13,397,625
PTTGC-R	5.09	28.25	473,000	13,363,750
EA	0.24	5.51	2,325,200	12,812,297
BANPU	5.33	5.17	2,437,600	12,605,510
KCE-R	2.48	44.93	272,500	12,244,700
TOP-R	3.46	53.23	225,900	12,024,550
CPF	2.51	24.08	478,400	11,519,230
HMPRO	4.12	9.09	1,265,400	11,507,145
TU	6.43	15.20	725,500	11,029,720
BEM-R	6.00	7.79	1,381,500	10,759,875
BCP	2.83	36.03	268,100	9,660,900
ITC-R	5.65	23.41	384,100	8,990,560
TTB	1.54	1.77	4,546,300	8,046,941
BH	0.87	251.30	30,900	7,765,100
COM7	4.59	20.40	366,900	7,485,510
TISCO-R	1.33	94.75	77,200	7,314,700
WHA-R	2.75	5.24	1,386,400	7,262,345
MINT-R	1.39	30.56	225,200	6,883,175
BGRIM	0.92	22.31	279,500	6,235,530
PTTGC	2.35	28.40	217,100	6,165,100
CENTEL	4.12	43.00	140,000	6,019,575

Source: SET

July 2024

Monday	Tuesday	Wednesday	Thursday	Friday
1	2	3	4	5
<ul style="list-style-type: none"> ▪ A5 ลูกหุ้นเข้า 74 หุ้น ▪ CV ลูกหุ้นเข้า 17,921,146 หุ้น ▪ SENX ลูกหุ้นเข้า 75,145 หุ้น ▪ SPI ลูกหุ้นเข้า 42,400 หุ้น 	<ul style="list-style-type: none"> ▪ DEMCO ลูกหุ้นเข้า 147,000 หุ้น ▪ TTB ลูกหุ้นเข้า 542,706 หุ้น ▪ XO ลูกหุ้นเข้า 1,452,050 หุ้น ▪ CHAO เข้าซื้อขายเป็นวันแรก (300mn sh @ Bt11.80) หมวดยอาหารและเครื่องดื่ม 	<ul style="list-style-type: none"> ▪ FSX ลูกหุ้นเข้า 238,937,316 หุ้น ▪ K-W3 เข้าซื้อขายเป็นวันแรก (39.2mn sh 1:1 @ Bt3.00) ▪ WAVE-W4 เข้าซื้อขายเป็นวันแรก (1,121.9mn sh 1:1 @ Bt0.20) 	<ul style="list-style-type: none"> ▪ BM ลูกหุ้นเข้า 2,008,333 หุ้น ▪ CREDIT ลูกหุ้นเข้า 2,530,000 หุ้น 	<ul style="list-style-type: none"> ▪ RABBIT ลูกหุ้นเข้า 2,928,000 หุ้น ▪ SCM ลูกหุ้นเข้า 375,467 หุ้น ▪ SIRI ลูกหุ้นเข้า 16,430,000 หุ้น ▪ W ลูกหุ้นเข้า 69,250,000 หุ้น
8	9	10	11	12
<ul style="list-style-type: none"> ▪ LHSC XD 0.18 บาท ▪ QHPF XD 0.11 บาท 	<ul style="list-style-type: none"> ▪ DEMCO ลูกหุ้นเข้า 147,000 หุ้น ▪ TTB ลูกหุ้นเข้า 542,706 หุ้น ▪ XO ลูกหุ้นเข้า 1,452,050 หุ้น ▪ CHAO เข้าซื้อขายเป็นวันแรก (300 mn sh @ Bt11.80) หมวดยอาหารและเครื่องดื่ม 	<ul style="list-style-type: none"> ▪ CV ลูกหุ้นเข้า 18,518,518 หุ้น 	<ul style="list-style-type: none"> ▪ STANLY XD 20.00 บาท 	<ul style="list-style-type: none"> ▪ CV ลูกหุ้นเข้า 39,682,538 หุ้น ▪ VIH-W1 เข้าซื้อขายเป็นวันแรก (19.0mn sh 1:1 @ Bt8.00)
15	16	17	18	19
<ul style="list-style-type: none"> ▪ BC ลูกหุ้นเข้า 90,147 หุ้น ▪ SDC ลูกหุ้นเข้า 377,492,877 หุ้น ▪ SMT ลูกหุ้นเข้า 342 หุ้น 	<ul style="list-style-type: none"> ▪ CHO ลูกหุ้นเข้า 92,594,750 หุ้น ▪ W ลูกหุ้นเข้า 38,470,000 หุ้น ▪ CHO-W4 เข้าซื้อขายเป็นวันแรก (278.4mn sh 1:1 @ Bt0.23) 		<ul style="list-style-type: none"> ▪ ECF XW 2:1 ▪ CV ลูกหุ้นเข้า 19,841,269 หุ้น ▪ NVD ลูกหุ้นเข้า 7 หุ้น 	<ul style="list-style-type: none"> ▪ MBK ลูกหุ้นเข้า 810,735 หุ้น
22	23	24	25	26
ขดเขยวันอาสาฬหบูชา		<ul style="list-style-type: none"> ▪ CN01 XD - บาท 	<ul style="list-style-type: none"> ▪ BLAND XD 0.01 บาท 	<ul style="list-style-type: none"> ▪ ASIA XD 0.13 บาท
29	30	31		
ขดเขยวันเฉลิมพระชนมพรรษา พระบาทสมเด็จพระเจ้าอยู่หัว	<ul style="list-style-type: none"> ▪ TMW XD 4.15 บาท 			



August 2024

Monday	Tuesday	Wednesday	Thursday	Friday
			1	2
			<ul style="list-style-type: none"> ▪ EPG XD 0.10 บาท ▪ KYE XD 29.85 บาท ▪ PTL XD 0.19 บาท ▪ SIA19 XD - บาท ▪ SINGTEL80 XD - บาท ▪ KEX XR 0.6196:1 @ 3.20 บาท ▪ STPI XR 12:1 @ 3.40 บาท 	
5	6	7	8	9
		<ul style="list-style-type: none"> ▪ ROCTEC XD 0.013 บาท 		
12	13	14	15	16
วันเฉลิมพระชนมพรรษาสมเด็จพระนางเจ้าสิริกิติ์ พระบรมราชินีนาถ พระบรมราชชนนีพันปีหลวง และวันแม่แห่งชาติ			<ul style="list-style-type: none"> ▪ MSFT80X XD - บาท ▪ MGI XW 2.5:1 	<ul style="list-style-type: none"> ▪ SBUX80X XD - บาท ▪ SGC XR 1:1 @ - บาท
19	20	21	22	23
26	27	28	29	30