

Today Selections >> **CKP, CPF, CPALL**


Stock	S	R	Comment
<b>CKP</b>	4.00	4.14	รับหน้าฝน High Season โรงไฟฟ้าพลังงานน้ำ
<b>CPF</b>	24.00	25.00	คาดการณ์ไตรมาส 2Q67 ที่ 4,818 ล้านบาท ดีขึ้น 318% QoQ
<b>CPALL</b>	56.00	57.50	Sentiment บวก Digital Wallet คืบหน้าคาดว่าจะเสนอเข้า ครม. ในวันที่ 30 ก.ค.

Market Summary			
	Closed	+/-	%Chg
SET	1,322.50	+10.51	+0.80
SET50	819.63	+5.59	+0.69
SET100	1,800.61	+12.28	+0.69
Mai	354.20	+2.54	+0.72
Dow Jones	39,344.79	-31.08	-0.08
Nasdaq	18,403.74	+50.98	+0.28
Nikkei	40,780.70	-131.67	-0.32
Hang Seng	17,524.06	-275.55	-1.55
SET Mkt. Cap (Btmn)	16,369.82		
SET Turnover (Btmn)	31,299.39		
PER(x)	17.34		

**Digital Wallet / CPF / PTTEP**

- SET:** คาด SET Index พักตัวบ้างในวันนี้ หลังจากปรับขึ้นมากกว่า 2.6% ภายในระยะเวลา 4 วันทำการ นอกจากนั้น ราคาน้ำมันดิบยังยอตัวเล็กน้อย ซึ่งอาจส่งผล Sentiment เชิงลบเล็กน้อยต่อมายังกลุ่ม Oil & Gas ของไทย สำหรับปัจจัยวันนี้ แนะนำติดตามถ้อยแถลงของนาย Jerome Powell ประธาน Fed ต่อหน้าคณะกรรมการด้านการธนาคารแห่งวุฒิสภาสหรัฐ ซึ่งอาจส่งผลต่อไปยังคาดการณ์ Fed Funds futures ในตลาดได้
- Digital Wallet (DW):** มีพัฒนาการเชิงบวกเกิดขึ้น หลังเมื่อวานนี้ รัฐบาลชี้แจง Timeline ของโครงการดังกล่าว โดยวันที่ 10 ก.ค. นี้จะมีการประชุมคณะอนุกรรมการกำกับโครงการดิจิทัลฯ เพื่อที่จะสรุปเงื่อนไขทั้งหมดเข้าสู่คณะกรรมการดิจิทัลวอลเล็ตชุดใหญ่ในวันที่ 15 ก.ค. จากนั้น ในวันที่ 24 ก.ค. ท่านนายกฯ จะแถลงถึงกำหนดการให้ประชาชนลงทะเบียนในโครงการนี้ รวมถึงการยืนยันตัวตน โดยคาดว่าจะเสนอเข้า ครม. ในวันที่ 30 ก.ค.
- Our take:** มองเป็น Sentiment ที่ดีต่อความเป็นไปได้ของโครงการนี้ ซึ่งแทบจะไม่ได้อยู่ในประมาณการใดๆ ของนักเศรษฐศาสตร์และนักวิเคราะห์ ทั้งในส่วนของคาดการณ์ GDP และ Earnings ในปีนี้ ซึ่งนั่นหมายความว่าหากเกิดขึ้นได้จริง จะถือเป็น Upside surprise ที่สำคัญต่อภาคการบริโภคของไทยได้ มองชาวต่างชาติเป็น Sentiment ที่ดีต่อไปยังกลุ่มค่าปลีกที่เกี่ยวข้องโดยเฉพาะกลุ่ม Consumer staple ซึ่งเรามองว่ายังคงมีความปลอดภัยกว่ากลุ่ม Consumer discretionary หากต้องเลือกลงทุนในกลุ่ม ค่าปลีกช่วงนี้ที่เป็นช่วงสุญญากาศของการบริโภค ทั้งนี้ หากเลือกหุ้นในกลุ่ม Staple ที่คาดการณ์ของตลาดส่วนใหญ่มองว่า SSSG ในไตรมาส 2/67 จะเติบโตได้ด้วยแล้ว จะเหลือหุ้นเพียง 2 ตัวที่มีความโดดเด่นที่สุดนั่นก็คือ CPALL และ CPAXT โดยที่ราคาหุ้นปัจจุบันของทั้งคู่ ยังคงมี Upside จากเป้าหมายของเราที่ 75 และ 38 บาท อยู่ราว 33% และ 29% ตามลำดับ สำหรับความเสี่ยงของโครงการ DW ที่ต้องติดตาม ยังคงมองว่าได้แก่คดีคุณสมบัตินายกฯ ที่ยังคงอยู่ในขั้นตอนการพิจารณาของศาลรัฐธรรมนูญ ณ เวลานั้น
- CPF:** เราคาดการณ์ไตรมาส 2Q67 ที่ 4,818 ล้านบาท ดีขึ้น 318% QoQ และฟื้นจากขาดทุน 792 ล้านบาท ใน 2Q66 โดยคาดการณ์กำไรขั้นต้นปรับตัวดีขึ้นมาอยู่ที่ 14.3% จาก 12.0% ใน 1Q67 และ 11.0% ใน 2Q67 เนื่องจากราคาสัตว์ปีกในไทยปรับตัวดีขึ้น โดยราคาหมูเฉลี่ยอยู่ที่ราว 69 บาท/กก. ดีขึ้นราว 4% QoQ แม้ว่าจะยังอ่อนตัว 13% YoY แนวโน้มที่ค่อยๆ ดีขึ้นเป็นผลจากการปราบปรามหมูลักลอบนำเข้า และการร่วมมือกันของผู้ผลิตเพื่อปรับลดอุปทานภายในประเทศ ขณะที่ราคาไก่เฉลี่ยอยู่ที่ 44 บาท/กก. ดีขึ้นราว 8% QoQ และ 2% YoY จากปริมาณการส่งออกที่เพิ่มขึ้นต่อเนื่อง ด้านราคาหมูเวียดนามก็มีแนวโน้มฟื้นตัวเช่นเดียวกัน เนื่องจากยังมีการระบาดของโรค ASF ทำให้อุปทานลดลง นอกจากนี้ส่วนแบ่งกำไรจากบริษัทร่วมยังปรับตัวดีขึ้นค่อนข้างมากราว 17% QoQ เนื่องจากธุรกิจหมูในจีน

(อ่านรายละเอียดต่อหน้าหลัง)

แนวรับ 1,307 แนวต้าน 1,332

**Stock Top Active**

EA	CPALL	CPF	AOT	KBANK
----	-------	-----	-----	-------

**Sector Top Active**

ENERG	COMM	FOOD
-------	------	------

**Investors Data – SET (Btmn)**

8 Jul.24	Buy	Sell	Net
Institution	3,434	2,580	853
Proprietary	2,339	2,906	-567
Foreign	13,606	13,222	384
Local	11,920	12,591	-670
1-8 Jul.24	Buy	Sell	Net
Institution	23,541	19,406	4,134
Proprietary	12,297	14,256	-1,959
Foreign	86,465	86,927	-462
Local	67,115	68,829	-1,714

**Commodities**

	8 Jul.24	5 Jul.24	Chg	%Chg
Bt/US\$	36.37	36.48	-0.11	-0.30
US\$/Yuan	7.268	7.268	-0.00	-0.00
US Bond Yield 10y(%)	4.274	4.300	-0.03	-0.59
Brent Oil (US\$/bbl)	85.75	86.54	-0.79	-0.91
Nymex Oil (US\$/bbl)	82.33	83.16	-0.83	-1.00
Gold Spot (US\$/oz)	2,358.60	2,391.24	-32.64	-1.36
Baltic Dry Index	1,940.00	1,966.00	-26.00	-1.32
Dollar Index (DXYO)	105.01	104.95	+0.07	+0.06

**Today's Event**

- DEMCO** ลุกหุ้นเข้า 147,000 หุ้น
- TTB** ลุกหุ้นเข้า 542,706 หุ้น
- XO** ลุกหุ้นเข้า 1,452,050 หุ้น
- CHAO** เข้าซื้อขายเป็นวันแรก (300mn sh @ Bt11.80) หมวดอาหารและเครื่องดื่ม


 นัฐชาติ เมฆชาลี  
 CFA, FRM (ID: 31379)  
 E-mail: nuttachart@trinitythai.com

บริษัทหลักทรัพย์ ทรินิตี้ จำกัด เลขที่ 1 อาคารพาร์ค สยาม ชั้น 22 และห้อง 2301 ชั้น 23 ถนนคอนแวนต์ แขวงสีลม เขตบางรัก กรุงเทพฯ 10500

รายงานฉบับนี้จัดทำขึ้นโดยข้อมูลเท่าที่ปรากฏและเชื่อว่าเป็นที่น่าเชื่อถือได้ แต่ไม่ถือเป็นการยืนยันความถูกต้องและความสมบูรณ์ของข้อมูลใดๆ โดยบริษัทหลักทรัพย์ ทรินิตี้ จำกัด ผู้จัดทำขอสงวนสิทธิ์ในการเปลี่ยนแปลงความเห็นหรือประมาณการต่างๆ ที่ปรากฏในรายงานฉบับนี้โดยไม่ต้องแจ้งล่วงหน้า รายงานฉบับนี้มีวัตถุประสงค์เพื่อใช้ประกอบการตัดสินใจของนักลงทุน โดยไม่ได้เป็นการชี้นำหรือชักชวนให้นักลงทุนทำการซื้อหรือขายหลักทรัพย์ หรือตราสารทางการเงินใดๆ ที่ปรากฏในรายงาน

## Strategy

ภายใต้ CTI ปรับตัวดีขึ้นตามแนวโน้มราคาหมูในจีน ทั้งนี้จากราคาหมูในหลายประเทศที่ปรับตัวดีขึ้นทำให้อาจเห็นกำไรจากการปรับมูลค่าสินทรัพย์ชีวภาพค่อนข้างมากราว 1 พันล้านบาทในไตรมาสนี้ ทั้งนี้มอง 3Q67 ยังดีต่อเนื่อง หลังเห็นราคาหมูปรับตัวดีขึ้นในช่วงต้นไตรมาส ขณะที่ราคาไก่ยังทรงตัวได้ ซึ่งจะส่งผลกระทบต่ออัตรากำไรโดยรวม ขณะที่ราคาหมูในจีนและเวียดนามคาดว่าจะฟื้นตัวต่อเนื่องเช่นกัน ทั้งนี้ด้วยแนวโน้มกำไรในงวด 1H67 ที่ฟื้นตัวค่อนข้างดี ทำให้เราปรับประมาณการกำไรปี 2567 ขึ้นจากเดิมที่ 5,750 ล้านบาท เป็น 9,671 ล้านบาท **ได้ราคาเป้าหมายใหม่ที่ 27 บาท ถึง PBV 0.9x แนะนำ "ซื้อ"**

- PTTEP:** คาดบริษัทจะรายงานกำไร 2Q67 ที่ 2 หมื่นล้านบาท (-6% YoY, +6% QoQ) โดยมีผลของ FX gain ราว 900 ล้านบาท และจะมี Write-off Asset ในโครงการ Oliver ที่ Australia ราว 1.1 พันล้านบาท ซึ่งจะเป็นก่อนสุดท้ายและทำให้บริษัทไม่มีการลงทุนใน Australia แล้ว ถ้าไม่นับรวมรายการพิเศษ คาดกำไรปกติจะอยู่ราว 2 หมื่นล้านบาท (Flat YoY, +4% QoQ) จากปริมาณขายที่เพิ่มขึ้น ยังคงประมาณการกำไรปี 2567 ที่ 8.5 หมื่นล้านบาท โดยคาดการณ์กำไร 2H67 จะอยู่ที่ 3.8 หมื่นล้านบาท หรือคิดเป็นประมาณ 45% ของประมาณการกำไรทั้งปี คงสมมติฐานราคาน้ำมันดิบในกรอบ \$80-85/bbl **พร้อมคงราคาเป้าหมายที่ 164 บาท แนะนำ "Trading Buy" เช่นเดิม**

ณัฐชาติ เมฆมาติน, CFA, FRM  
 เลขทะเบียนนักวิเคราะห์:  
 031379  
 nuttachart@trinitythai.com

## Fund Flow

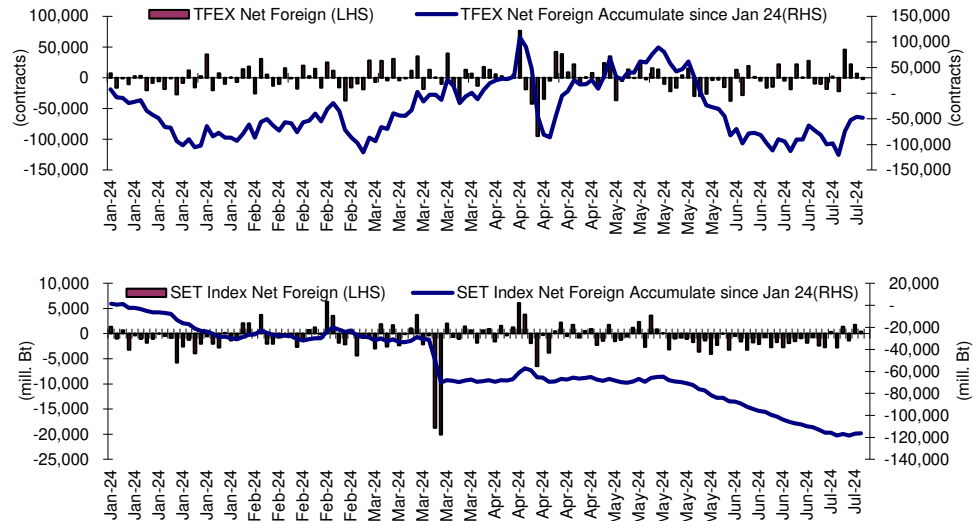
### Foreign Portfolio Investment in Equities (Asia ex. Japan)

Unit : US\$ mn

	As at	Day	WTD Net	MTD Net	YTD Net
India	5-Jul	379.6	1,146.9	1,146.9	1,496.3
Indonesia	8-Jul	-8.5	-8.5	152.9	-274.1
Malaysia	5-Jul	2.3	83.7	83.7	-88.9
Philippines	8-Jul	2.5	2.5	6.8	-520.6
South Korea	9-Jul	-23.7	416.6	1,722.1	18,849.9
Sri Lanka	8-Jul	0.6	0.6	7.5	-21.7
Taiwan	8-Jul	-474.5	-474.5	-123.3	4,258.9
Thailand	8-Jul	10.5	10.5	-12.0	-3,242.9
Vietnam	8-Jul	-88.6	-88.6	-172.6	-1,849.4

Source: Bloomberg

## Net Foreign



## Indicators to watch

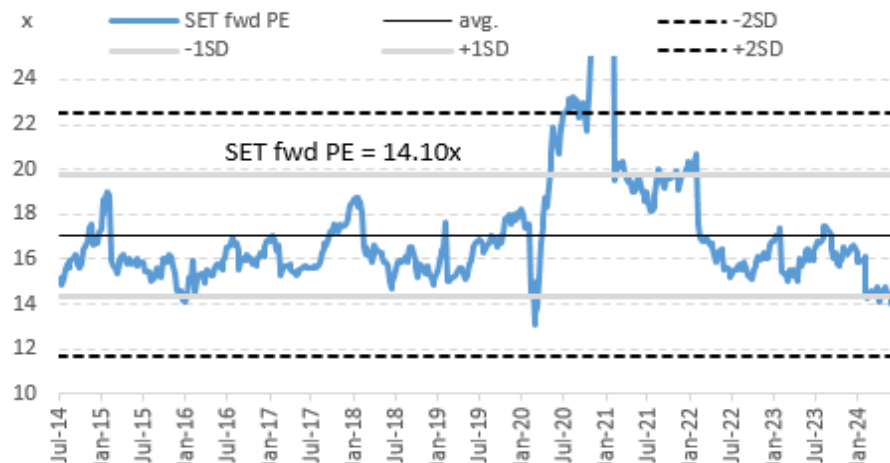
	Last	Previous	% chg	1W Prior	1M Prior	Remark
VIX Index	12.37	12.48	-0.9%	1.2%	-2.9%	+
Ted Spread	0.20	0.19	1.8%	-12.7%	-13.6%	-
U.S.Dollar Index	105.01	104.95	0.1%	-0.7%	0.9%	-
U.S.Bond Yield	4.28	4.30	-0.6%	0.0%	0.0%	-
Emerging Asia Index (MXMS)	608.37	607.88	0.1%	1.8%	3.5%	+

Source: Bloomberg, Aspen

## SET Forward PE

### EPS Forward

Y2024E 91.39x  
Y2025E 103.03x



บริษัทหลักทรัพย์ ทรินิตี้ จำกัด เลขที่ 1 อาคารพาร์ค สยาม ชั้น 22 และห้อง 2301 ชั้น 23 ถนนคอนแวนต์ แขวงสีลม เขตบางรัก กรุงเทพฯ 10500

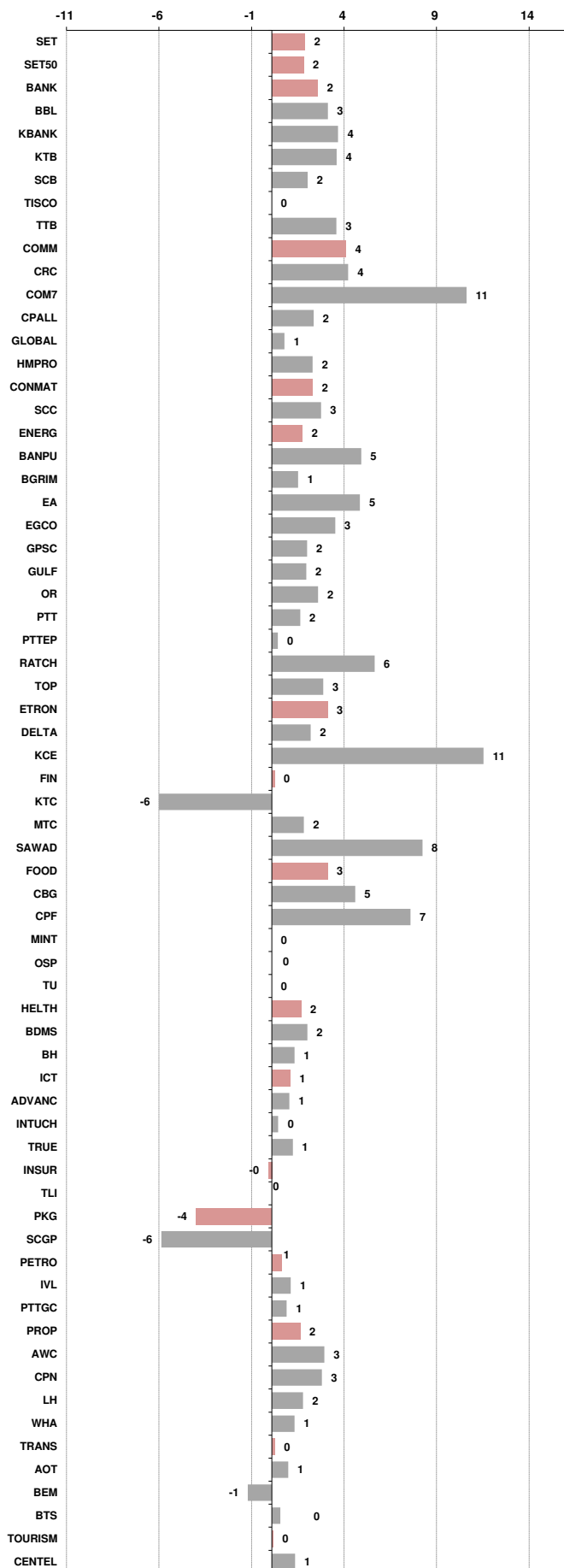
รายงานฉบับนี้จัดทำขึ้นโดยข้อมูลเท่าที่ปรากฏและเชื่อว่าเป็นที่น่าเชื่อถือได้ แต่ไม่ถือเป็นการยืนยันความถูกต้องและความสมบูรณ์ของข้อมูลนั้นๆ โดยบริษัทหลักทรัพย์ ทรินิตี้ จำกัด ผู้จัดทำขอสงวนสิทธิ์ในการเปลี่ยนแปลงความเห็นหรือประมาณการณต่างๆ ที่ปรากฏในรายงานฉบับนี้โดยไม่ต้องแจ้งล่วงหน้า รายงานฉบับนี้มิได้ถืออุปสงค์การใช้ประกอบการตัดสินใจของนักลงทุน โดยไม่ได้เป็นการชี้นำหรือชักชวนให้นักลงทุนทำการซื้อหรือขายหลักทรัพย์ หรือตราสารทางการเงินใดๆ ที่ปรากฏในรายงาน

**Price performance of Stock in SET50**  
(for weekly: 1 - 8 Jul 2024)

**1 Week Performance**



Stock	8-Jul-24	%YTD	%-1W	%-1M	%-3M	%-6M	%-12M
SET	1,322.50	-21	2	-1	-4	-7	-11
SET50	819.63	-18	2	0	-3	-6	-10
<b>BANK</b>	<b>360.94</b>	<b>-7</b>	<b>2</b>	<b>0</b>	<b>-2</b>	<b>-5</b>	<b>-7</b>
BBL	136.00	-8	3	2	-1	-12	-13
KBANK	130.00	-12	4	1	5	-2	0
KTB	17.70	0	4	0	7	-6	-8
SCB	105.50	-1	2	1	-6	0	-3
TISCO	96.00	-3	0	-2	-3	-5	-1
TTB	1.78	26	3	6	1	9	16
<b>COMM</b>	<b>28,856.56</b>	<b>-26</b>	<b>4</b>	<b>-1</b>	<b>-5</b>	<b>-8</b>	<b>-15</b>
CRC	31.50	-32	4	1	-10	-19	-19
COM7	21.00	-38	11	24	11	-16	-21
CPALL	56.50	-17	2	-3	1	2	-10
GLOBAL	14.90	-33	1	-8	-11	-9	-1
HMPRO	9.25	-40	2	-3	-12	-24	-33
<b>CONMAT</b>	<b>6,425.52</b>	<b>-31</b>	<b>2</b>	<b>-2</b>	<b>-7</b>	<b>-17</b>	<b>-23</b>
SCC	232.00	-32	3	-1	-9	-22	-28
<b>ENERG</b>	<b>18,583.14</b>	<b>-26</b>	<b>2</b>	<b>0</b>	<b>-8</b>	<b>-10</b>	<b>-12</b>
BANPU	5.20	-62	5	1	-4	-22	-42
BGRIM	21.50	-46	1	-11	-23	-18	-37
EA	13.20	-86	5	-39	-59	-70	-76
EGCO	105.50	-39	3	3	-8	-18	-18
GPSC	40.00	-45	2	-10	-24	-17	-23
GULF	41.00	-26	2	2	-5	-7	-10
OR	16.40	-31	2	-5	-11	-15	-21
PTT	33.00	-1	2	2	-5	-7	-2
PTTEP	153.50	-13	0	1	-4	3	2
RATCH	28.50	-33	6	4	3	-10	-19
TOP	55.50	-1	3	7	-5	6	25
<b>ETRON</b>	<b>10,645.95</b>	<b>3</b>	<b>3</b>	<b>14</b>	<b>19</b>	<b>2</b>	<b>-9</b>
DELTA	85.25	-90	2	14	17	1	-14
KCE	46.25	-1	11	11	17	-11	27
<b>FIN</b>	<b>2,746.98</b>	<b>-41</b>	<b>0</b>	<b>-8</b>	<b>-15</b>	<b>-19</b>	<b>-23</b>
KTC	38.50	-35	-6	-15	-15	-13	-16
MTC	44.00	16	2	0	-3	-2	19
SAWAD	36.50	-25	8	-8	-15	-12	-22
<b>FOOD</b>	<b>11,439.35</b>	<b>-10</b>	<b>3</b>	<b>0</b>	<b>10</b>	<b>4</b>	<b>5</b>
CBG	69.50	-28	5	-2	13	-14	8
CPF	24.40	-2	7	7	36	29	26
MINT	29.75	-8	0	-3	-10	3	-10
OSP	23.60	-16	0	2	17	4	-15
TU	15.00	-11	0	-4	4	3	17
<b>HEALTH</b>	<b>6,379.59</b>	<b>-11</b>	<b>2</b>	<b>-3</b>	<b>-4</b>	<b>-4</b>	<b>-5</b>
BDMS	26.50	-9	2	-3	-6	-4	-1
BH	247.00	17	1	1	7	9	12
<b>ICT</b>	<b>157.84</b>	<b>-5</b>	<b>1</b>	<b>0</b>	<b>4</b>	<b>5</b>	<b>3</b>
ADVANC	213.00	9	1	1	4	0	0
INTUCH	72.25	-6	0	1	6	2	-1
TRUE	8.90	N/A	1	5	11	71	38
<b>INSUR</b>	<b>7,847.79</b>	<b>-38</b>	<b>0</b>	<b>-5</b>	<b>-7</b>	<b>-12</b>	<b>-23</b>
TLI	7.70	-48	0	-6	-13	-18	-32
<b>PKG</b>	<b>3,245.35</b>	<b>-41</b>	<b>-4</b>	<b>-5</b>	<b>5</b>	<b>-9</b>	<b>-11</b>
SCGP	31.50	-45	-6	-7	6	-11	-10
<b>PETRO</b>	<b>604.85</b>	<b>-39</b>	<b>1</b>	<b>-4</b>	<b>-18</b>	<b>-17</b>	<b>-28</b>
IVL	19.90	-51	1	-6	-21	-26	-40
PTTGC	31.25	-34	1	-5	-21	-14	-19
<b>PROP</b>	<b>200.49</b>	<b>-26</b>	<b>2</b>	<b>-3</b>	<b>-11</b>	<b>-13</b>	<b>-17</b>
AWC	3.62	-43	3	0	-13	-12	-21
CPN	57.00	-20	3	-1	-10	-13	-13
LH	6.05	-39	2	-6	-18	-24	-28
WHA	4.96	22	1	-8	5	0	5
<b>TRANS</b>	<b>284.53</b>	<b>-24</b>	<b>0</b>	<b>-7</b>	<b>-10</b>	<b>-9</b>	<b>-17</b>
AOT	57.25	-24	1	-7	-13	-9	-20
BEM	7.60	-22	-1	-1	-6	-5	-8
BTS	4.42	-47	0	-10	-28	-39	-41
<b>TOURISM</b>	<b>548.72</b>	<b>-15</b>	<b>0</b>	<b>-3</b>	<b>-9</b>	<b>-3</b>	<b>-11</b>
CENDEL	40.25	-20	1	-2	-7	-12	-14





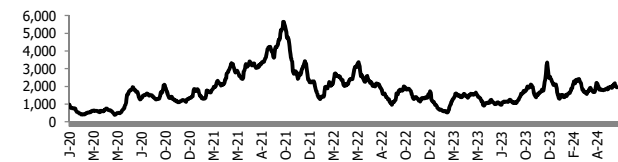
อัตราแลกเปลี่ยนวันนี้\* 36.37 Change -0.11

\*เปรียบเทียบ Transaction ล่าสุดกับก่อนหน้า (โดยไม่แยกว่าเป็นของ off-shore หรือ on-shore)

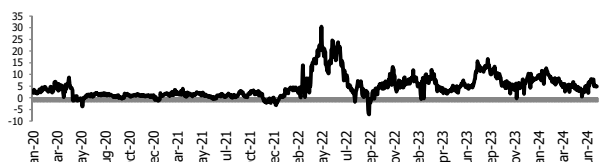
สินค้า	ตัวชี้ราคา	ปิดล่าสุด	ก่อนหน้า	ราคาปิดล่าสุด	ก่อนหน้า	เปลี่ยน +/-	%	หลักทรัพย์ที่เกี่ยวข้อง
เรือ <i>ปรับปรุจ</i>	Baltic Dry Index (spot)	8-Jul-24	5-Jul-24	1,940	1,966	-26.00	-1.3%	PSL, TTA
	BHSI (Handy Size)	8-Jul-24	5-Jul-24	742	742	+0.00	0.0%	
ยาง	(US Cents/kg)	8-Jul-24	5-Jul-24	208.40	212.70	-4.30	-2.0%	STA, TRUBB
น้ำตาล	(Cent/Pound)	8-Jul-24	5-Jul-24	20.13	20.14	-0.01	0.0%	KSL, KBS, KTIS, BRR
ถั่วเหลือง	(Cent\$/Bushel)	8-Jul-24	5-Jul-24	1,098.75	1,121.25	-22.50	-2.0%	TVO
น้ำมันปาล์ม	(US\$/ton)	8-Jul-24	5-Jul-24	4,042.00	4,042.00	+0.00	0.0%	CPI, LST, UPOIC, UVAN
สังกะสี	(US\$/ton)	8-Jul-24	5-Jul-24	3,012.00	3,012.00	+0.00	0.0%	BEYOND
ทองคำ	(US\$/oz)	8-Jul-24	5-Jul-24	2,355.20	2,388.50	-33.30	-1.4%	(Source:Aspen)
SPDR Gold Trust	(ton)	8-Jul-24	5-Jul-24	834.80	834.80	+0.00	0.0%	
น้ำมันดิบ <i>ทุกวัน</i>	WTI (US\$/barrel)	8-Jul-24	5-Jul-24	82.33	83.16	-0.83	-1.0%	PTT, PTTEP, TOP, PTTGC, BCP
	Brent (US\$/barrel)	8-Jul-24	5-Jul-24	85.75	86.54	-0.79	-0.9%	(Source:Aspen)
ค่าการกลั่น <i>ทุกวัน</i>	GRM (US\$/barrel)	8-Jul-24	5-Jul-24	4.91	4.83	+0.08	0.0%	BCP, IRPC, PTTGC and TOP (Bloomberg)
น้ำมันทำความร้อน <i>ทุกวัน</i>	Heating Oil (cent/gallon)	8-Jul-24	5-Jul-24	257.81	259.33	-1.52	-0.6%	BCP, IRPC, PTTGC and TOP (Bloomberg)
	Natural Gas(\$/MMBtu)	8-Jul-24	5-Jul-24	2.38	2.32	+0.07	2.9%	PTTEP, PTT, BANPU (Bloomberg)
ปิโตรเคมี	Naphtha (US\$/MT)	8-Jul-24	5-Jul-24	716.38	720.63	-4.25	-0.6%	PTTGC, SCC (เป็นต้นทุน)
	Ethylene (US\$/MT)	5-Jul-24	28-Jun-24	825	830	-5.00	-0.6%	PTTGC, SCC, IRPC (Bloomberg)
	Propylene (US\$/MT)	5-Jul-24	28-Jun-24	845	840	+5.00	0.6%	PTTGC, SCC, IRPC
เหล็ก	HRC (US\$/ton) ริดร้อน	8-Jul-24	5-Jul-24	673.0	675.0	-2.00	-0.3%	(Source:Bloomberg)
ถ่านหิน	NEX (US\$/ton)	5-Jul-24	28-Jun-24	134.69	132.49	+2.20	1.7%	BANPU, LANNA, UMS
อาหาร	ไก่ (บาท/กก.)	30-Apr-24	31-Mar-24	43.50	43.00	+0.50	1.2%	CPF, GFPT (Source: CPF)
	กุ้งVannamei(บาท/กก.)	30-Apr-24	31-Mar-24	133	135	-2.00	-1.5%	CPF, CFRESH, SSF, ASIAN, TU
	สุกร (บาท/กก.)	30-Apr-24	31-Mar-24	66.50	61.00	+5.50	9.0%	CPF

กราฟแสดงแนวโน้มราคา

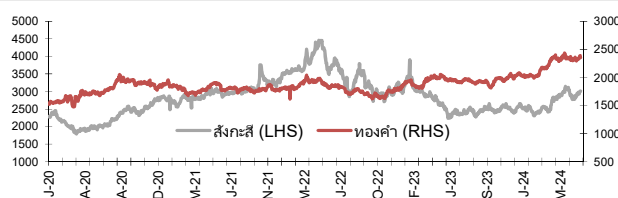
ค่าระวางเรือ (Baltic dry Index)



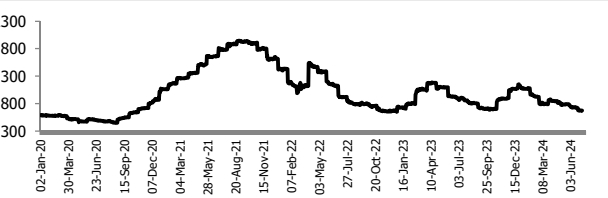
ค่าการกลั่น GRM (US\$/barrel)



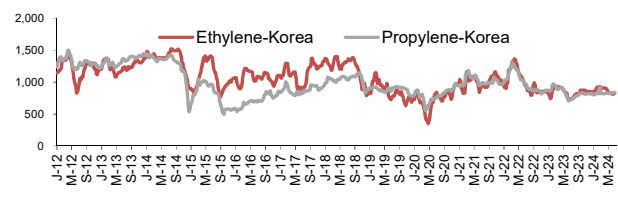
สังกะสี ทองคำ : PDI



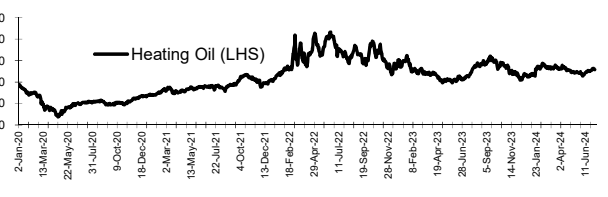
เหล็กริดร้อน



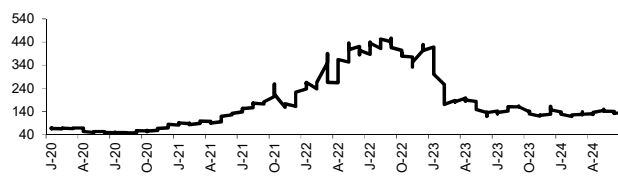
Ethylene-Korea vs Propylene-Korea (US\$/MT)



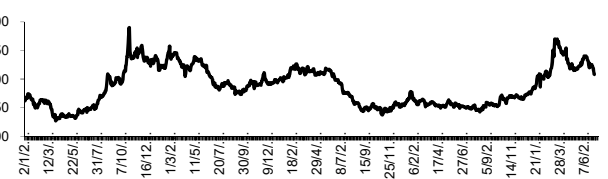
Bunker /Heating Oil Price (USD/ton)



ถ่านหิน (Nexcastle Export Index US\$/ton)



ราคายาง (US Cents/kg)



ที่มา: CPF, BANPU, Bloomberg and Aspen



## NVDR Trading Data by Stock : 9 Jul 2024

Total NVDR Trading (Bt m)	Date 8 Jul 24	Net (Bt M)
16,635.11	Institutions	+853.39
% of SET : 26.51%	Proprietary	-566.69
Total SET Trading Value : +31,377.74	Foreign	+383.68
	Local Investor	-670.38

STOCK	Net Buy ซื้อสุทธิ					
	Value (Btm) : มูลค่า (ล้านบาท)					
	8 Jul	5 Jul	4 Jul	3 Jul	2 Jul	Total 5 Days
1 CPALL	311.4	105.0	232.1	110.2	-58.6	700.0
2 CPF	299.4	-65.4	11.6	-62.5	16.4	199.6
3 PTTEP	158.2	162.2	274.8	30.9	65.4	691.5
4 PTT	150.9	49.0	9.0	60.1	-232.2	36.9
5 SCC	141.4	81.8	-48.0	-3.1	-55.2	116.8
6 IVL	119.1	33.3	-20.9	60.9	84.4	276.9
7 CCET	102.1	69.3	5.1	8.5	-19.0	166.0
8 ADVANC	94.9	6.1	-230.0	16.2	-79.7	-192.4
9 BDMS	88.1	247.2	409.4	-48.5	51.1	747.3
10 KBANK	81.0	-35.4	183.2	438.7	-36.5	630.9
11 SCB	77.2	-70.0	26.6	82.1	-41.3	74.6
12 STA	74.5	34.5	-1.9	42.4	39.4	188.9
13 VGI	72.9	10.1	6.6	15.2	28.9	133.7
14 AOT	50.0	12.7	-160.0	183.5	77.6	163.7
15 NEO	49.9	3.8	-8.2	4.0	3.7	53.3
16 PTTGC	44.1	9.3	48.8	32.8	-12.3	122.7
17 ITC	43.6	43.3	5.8	-20.9	-37.7	34.0
18 OR	39.8	13.9	-4.0	0.1	-32.4	17.5
19 JAS	36.7	12.1	6.1	1.5	-3.1	53.3
20 JMART	29.7	47.3	-8.0	23.7	-34.3	58.5
21 CPAXT	26.3	-3.7	19.5	20.7	11.4	74.1
22 TIDLOR	26.0	-4.9	-5.7	-5.5	-1.8	8.1
23 AWC	25.7	23.3	60.8	-9.4	-2.4	98.0
24 CBG	25.4	10.7	-55.0	-22.2	20.7	-20.4
25 OSP	25.0	16.5	-6.5	9.2	38.6	82.9
26 24CS	24.8	-0.4	1.7	5.4	0.2	31.7
27 MEGA	24.8	-1.1	-2.6	-0.4	-6.2	14.4
28 BGRIM	24.4	27.3	-8.5	45.6	78.6	167.3
29 AAV	24.1	0.1	-5.3	-0.6	-3.4	15.0
30 GFPT	21.1	-2.1	0.5	-5.5	-6.1	7.8

STOCK	Net Sell ขายสุทธิ					
	Value (Btm) : มูลค่า (ล้านบาท)					
	8 Jul	5 Jul	4 Jul	3 Jul	2 Jul	Total 5 Days
EA	-186.8	204.8	-27.7	71.2	-259.3	-197.8
DELTA	-78.5	-51.9	88.3	50.4	-141.3	-133.1
MINT	-49.2	-81.7	-30.3	-52.7	-102.5	-316.3
BTS	-31.7	-69.6	27.7	-32.1	-39.7	-145.4
AP	-25.6	-20.6	-18.4	6.5	1.2	-56.9
INTUCH	-20.7	14.8	-22.2	-19.9	-48.4	-96.4
LH	-18.2	13.7	-6.2	-25.2	-27.4	-63.3
GULF	-18.1	27.1	-51.0	-51.3	17.1	-76.2
YGG	-18.1	5.1	15.4	0.1	6.0	8.4
NRF	-16.4	9.0	4.5	-3.4	-1.4	-7.7
COM7	-15.3	140.5	50.3	69.6	79.4	324.5
BANPU	-15.2	75.5	93.6	-33.3	-80.5	40.0
TOP	-15.2	29.9	67.4	32.8	17.5	132.5
MASTER	-14.4	-6.8	-21.1	1.6	11.9	-28.8
WHA	-13.7	-19.4	-28.5	-29.0	-29.3	-119.8
MALEE	-13.4	-3.2	-11.4	-19.9	25.1	-22.8
PSL	-13.3	-22.3	-6.5	-6.8	-35.7	-84.5
BCP	-12.6	-4.3	39.6	-90.3	-95.9	-163.6
PR9	-12.3	-0.9	-6.6	-6.3	11.1	-15.0
JMT	-12.1	-3.3	12.8	20.2	2.4	19.9
PRM	-11.5	5.9	-27.8	9.2	5.0	-19.2
ICHI	-10.9	-2.3	-1.3	-14.0	1.7	-26.9
NEX	-10.9	15.6	-11.2	-10.4	-19.5	-36.4
GLOBAL	-10.5	-2.6	3.1	7.0	-4.9	-7.9
DITTO	-10.3	7.0	1.7	6.8	4.5	9.8
TISCO	-9.6	30.9	59.3	5.1	-61.0	24.5
XO	-9.4	0.3	-9.6	-5.9	12.3	-12.3
TKN	-9.4	-2.2	-1.7	-7.9	-2.3	-23.5
TLI	-8.7	-8.5	13.9	15.1	9.1	21.0
HANA	-8.2	-69.9	-8.1	76.8	-46.8	-56.1

STOCK	MONTH TO DATE (Bt m) ยอดซื้อขายสุทธิเดือน กรกฎาคม 67	
	1 - 8 Jul 24	
	TOTAL NET BUY	TOTAL NET SELL
PTTEP	911.1	MINT -281.3
CPALL	835.8	KTC -209.0
BDMS	757.5	BCP -193.2
BBL	720.9	WHA -191.1
KBANK	547.9	BTS -164.3
KCE	387.9	ADVANC -145.2
IVL	371.5	PSL -122.4
COM7	363.0	TU -106.4
BH	227.1	AOT -99.8
BGRIM	214.7	DELTA -90.4
GPSC	191.8	LH -79.3
STA	179.8	SAWAD -71.9
PLANB	174.0	HANA -68.0
CPF	168.4	AMATA -66.7
CCET	167.7	TCAP -62.3
CRC	153.1	KTB -52.5
VGI	152.6	MASTER -52.3
SCC	152.5	SABUY -44.6
TOP	150.2	NEX -37.5
BEM	145.8	AP -37.3
TRUE	145.7	MTC -34.8
OSP	132.1	BLAND -34.6
BANPU	123.4	KAMART -32.1
PTTGC	123.2	ICHI -30.9
PTT	120.1	CBG -27.4
AWC	106.7	GLOBAL -25.8
TTB	87.9	TKN -24.4
SPRC	76.9	SKY -21.3
SISB	74.3	PR9 -20.2
CPAXT	72.4	TTA -19.3

STOCK	YEAR TO DATE Y2024 (Bt m) ยอดซื้อขายสุทธิปี 2567	
	2 Jan 24 - 8 Jul 24	
	TOTAL NET BUY	TOTAL NET SELL
1 CPALL	9,505.1	AOT -9,104.9
2 TRUE	8,429.7	ADVANC -4,004.5
3 BDMS	4,351.1	DELTA -3,743.8
4 KBANK	2,735.8	KTC -3,490.5
5 CPF	1,733.0	KTB -2,760.3
6 CPN	1,603.7	MTC -2,307.2
7 TU	1,364.9	BEM -2,197.9
8 PTTGC	1,197.6	LH -1,913.4
9 ITC	866.7	PTT -1,825.3
10 WHA	786.7	OR -1,542.2
11 CRC	775.5	MINT -1,503.0
12 BANPU	742.3	TCAP -1,341.0
13 AAI	734.6	TISCO -1,221.4
14 SCB	664.8	PTTEP -1,051.1
15 RCL	650.9	AP -970.1
16 BH	639.7	TTB -756.1
17 KCE	631.2	TASCO -733.0
18 AMATA	597.9	TIDLOR -677.7
19 BA	519.5	RATCH -658.3
20 SISB	511.4	GULF -642.7
21 TTA	486.7	IVL -610.1
22 CCET	475.3	HMPRO -573.8
23 COM7	470.3	SPALI -566.7
24 BGRIM	470.0	TOP -543.0
25 CPAXT	451.2	SPRC -511.7
26 PR9	429.6	CK -435.8
27 ASIAN	343.0	IRPC -430.0
28 ROJNA	339.2	SAWAD -369.2
29 NEO	325.9	EA -350.3
30 BBL	304.8	ICHI -348.4

STOCK	Total Net BUY/SELL Y2023 ยอดซื้อขายสุทธิปี 2566	
	Value (Btm) : มูลค่า (ล้านบาท)	
	TOTAL NET BUY	TOTAL NET SELL
1 CPALL	7,249	AOT -14,412
2 TTB	5,574	KBANK -8,741
3 BDMS	5,368	LH -7,196
4 BBL	5,325	KKP -3,907
5 SCB	4,109	DELTA -3,237
6 CPAXT	3,766	BANPU -3,202
7 SCC	3,606	CRC -3,161
8 TIDLOR	3,028	BH -3,087
9 PTT	2,844	HMPRO -2,919
10 WHA	2,351	PTTGC -2,911
11 HANA	1,902	AWC -2,458
12 ADVANC	1,876	IVL -2,356
13 BCP	1,826	GULF -2,061
14 KTB	1,791	SPALI -2,039
15 TRUEE	1,626	BEM -1,802
16 ICHI	1,597	GLOBAL -1,784
17 TASCO	1,516	RATCH -1,626
18 AAV	1,434	TISCO -1,581
19 TOP	1,408	EA -1,480
20 PTTEP	1,393	TTB -1,433
21 AMATA	1,259	AP -1,267
22 PSG	1,193	BSRC -1,216
23 COM7	1,140	BLA -1,188
24 KCE	1,017	SCGP -1,161
25 ITC	850	EGCO -1,086
26 TLI	796	IRPC -1,024
27 TCAP	695	MEGA -893
28 CBG	689	THG -882
29 CHG	631	BAM -789
30 STA	593	BJC -783

## แบบรายงานการเปลี่ยนแปลงการถือหลักทรัพย์และสัญญาซื้อขายล่วงหน้าของผู้บริหาร (แบบ 59)

	ชื่อผู้บริหาร	วิธีการได้มา/ จำหน่าย	จำนวน (หุ้น)	ราคา (บาท)	มูลค่า (บาท)	ประเภท หลักทรัพย์	วันที่ได้มา/ จำหน่าย
ADVICE	นาย บัญชา วงศ์หลักภัย	ขาย	570,000.00	4.37	2,490,900.00	หุ้นสามัญ	5/7/2567
BLC	นางสาว อรุณพร ภัทธราวงษ์เชษฐกุล	ขาย	20,000.00	5.00	100,000.00	หุ้นสามัญ	5/7/2567
BLC	นางสาว อรุณพร ภัทธราวงษ์เชษฐกุล	ขาย	20,000.00	5.05	101,000.00	หุ้นสามัญ	5/7/2567
EA	นาย สมโภชน์ อาหุนัย	ขาย	8,000,000.00	12.40	99,200,000.00	หุ้นสามัญ	2/7/2567
EA	นาย อมร ทรัพย์ทวีกุล	ขาย	4,900,000.00	12.00	58,800,000.00	หุ้นสามัญ	2/7/2567
K	นาง ไศรดา ธรรมประกอบ	ขาย	9,900.00	0.50	4,950.00	Warrant	3/7/2567
K	นาง ไศรดา ธรรมประกอบ	ขาย	43.00	0.46	19.78	Warrant	3/7/2567
K	นาง ไศรดา ธรรมประกอบ	ขาย	37,100.00	0.50	18,550.00	Warrant	3/7/2567
K	นาง ไศรดา ธรรมประกอบ	ขาย	14.00	0.36	5.04	Warrant	4/7/2567
K	นางสาว สุณิสา รัตนเนนย์	ขาย	530,000.00	0.46	243,800.00	Warrant	3/7/2567
SISB	นาง นริศ เลิศนามวงศ์วาน	ขาย	3,000.00	36.50	109,500.00	หุ้นสามัญ	5/7/2567
WPH	นาง จริยา ลีละวัฒน์	ขาย	200,000.00	12.45	2,490,000.00	หุ้นสามัญ	3/7/2567
YGG	นาย ธนัช จุริวัฒน์	ขาย	1,000,000.00	2.59	2,590,000.00	หุ้นสามัญ	2/7/2567
YGG	นาย ธนัช จุริวัฒน์	ขาย	848,100.00	2.68	2,272,908.00	หุ้นสามัญ	2/7/2567
YGG	นาย ธนัช จุริวัฒน์	ขาย	5,310,000.00	2.76	14,655,600.00	หุ้นสามัญ	2/7/2567
YGG	นาย ธนัช จุริวัฒน์	ขาย	6,628,100.00	1.74	11,532,894.00	หุ้นสามัญ	3/7/2567
YGG	นาย ธนัช จุริวัฒน์	ขาย	4,525,500.00	1.73	7,829,115.00	หุ้นสามัญ	3/7/2567
YGG	นาย ธนัช จุริวัฒน์	ขาย	6.00	1.74	10.44	หุ้นสามัญ	3/7/2567
YGG	นาย ธนัช จุริวัฒน์	ขาย	25,344,232.00	1.42	35,988,809.44	หุ้นสามัญ	4/7/2567
YGG	นาย ธนัช จุริวัฒน์	ขาย	2,523,800.00	1.22	3,079,036.00	หุ้นสามัญ	4/7/2567
YGG	นาย ธนัช จุริวัฒน์	ขาย	161,485,400.00	1.26	203,471,604.00	หุ้นสามัญ	4/7/2567
YGG	นาย ธนัช จุริวัฒน์	ขาย	14,213,888.00	1.51	21,462,970.88	หุ้นสามัญ	4/7/2567
BGC	นาย วิศาล ลออเสถียรกุล	ซื้อ	5,000.00	6.40	32,000.00	หุ้นสามัญ	2/7/2567
BGC	นาย วิศาล ลออเสถียรกุล	ซื้อ	3,000.00	6.30	18,900.00	หุ้นสามัญ	2/7/2567
BGC	นาย วิศาล ลออเสถียรกุล	ซื้อ	3,000.00	6.10	18,300.00	หุ้นสามัญ	3/7/2567
BGC	นาย วิศาล ลออเสถียรกุล	ซื้อ	6,000.00	6.25	37,500.00	หุ้นสามัญ	4/7/2567
BGC	นาย วิศาล ลออเสถียรกุล	ซื้อ	6,000.00	6.20	37,200.00	หุ้นสามัญ	5/7/2567
BGC	นาย วิศาล ลออเสถียรกุล	ซื้อ	900.00	6.30	5,670.00	หุ้นสามัญ	5/7/2567
BGC	นาย วิศาล ลออเสถียรกุล	ซื้อ	1,100.00	6.40	7,040.00	หุ้นสามัญ	5/7/2567
CMAN	นาย ปรีดี สุริยมลธีระบุตร	ซื้อ	32,500.00	2.28	74,100.00	หุ้นสามัญ	4/7/2567
CPN	นางสาว วัลยา จิราธิวัฒน์	ซื้อ	36,000.00	55.25	1,989,000.00	หุ้นสามัญ	5/7/2567
EA	นาย อมร ทรัพย์ทวีกุล	ซื้อ	4,900,000.00	12.00	58,800,000.00	หุ้นสามัญ	2/7/2567
EKH	นาง พิชามณีย์ พัฒนปฎิยาภิรมย์	ซื้อ	10,000.00	6.80	68,000.00	หุ้นสามัญ	5/7/2567
EKH	นาย กวีชัย เลิศอัศวรัตน์	ซื้อ	40,000.00	6.78	271,200.00	หุ้นสามัญ	4/7/2567
EKH	นาย เมธา วนติลภ	ซื้อ	10,000.00	6.75	67,500.00	หุ้นสามัญ	3/7/2567
EKH	นาย สุทธิพงษ์ ตั้งสัจจะพจน์	ซื้อ	15,000.00	6.85	102,750.00	หุ้นสามัญ	4/7/2567
EKH	นาย สุทธิพงษ์ ตั้งสัจจะพจน์	ซื้อ	35,000.00	6.77	236,950.00	หุ้นสามัญ	5/7/2567
EKH	นาย อำนาจ เอื้ออารีมิตร	ซื้อ	56,000.00	6.75	378,000.00	หุ้นสามัญ	5/7/2567
EKH	นาย อำนาจ เอื้ออารีมิตร	ซื้อ	10,000.00	6.75	67,500.00	หุ้นสามัญ	4/7/2567
EP	นาย ยุทธ ชินสุภัคกุล	ซื้อ	56,000.00	2.74	153,440.00	หุ้นสามัญ	5/7/2567
EP	นาย ยุทธ ชินสุภัคกุล	ซื้อ	53,300.00	2.72	144,976.00	หุ้นสามัญ	5/7/2567
FTE	นาย ทักษิณ ดันดีไพจิตร	ซื้อ	140,000.00	1.50	210,000.00	หุ้นสามัญ	4/7/2567
FTE	นาย ทักษิณ ดันดีไพจิตร	ซื้อ	150,000.00	1.50	225,000.00	หุ้นสามัญ	5/7/2567
INGRS	นางสาว นาบีละ หะยีหะมะ	ซื้อ	200,000.00	0.74	148,000.00	หุ้นสามัญ	5/7/2567
INGRS	นาย ณัฐวุฒิ ฉัตรเลิศพิพัฒน์	ซื้อ	100,000.00	0.35	35,000.00	หุ้นสามัญ	2/7/2567
JR	นาย ชีรนันท์ วิวัฒน์เจษฎาวุฒิ	ซื้อ	1,400.00	4.24	5,936.00	หุ้นสามัญ	5/7/2567
MBAX	นาย สุรชัย อัศวแก้วมงคล	ซื้อ	2,000.00	2.88	5,760.00	หุ้นสามัญ	4/7/2567
MENA	นางสาว นันทิชา ขจรวุฒิเดช	ซื้อ	50,000.00	1.16	58,000.00	หุ้นสามัญ	8/7/2567
MJD	นางสาว เพชรลดา พูลวรลักษณ์	ซื้อ	200,000.00	1.11	222,000.00	หุ้นสามัญ	2/7/2567
MJD	นางสาว เพชรลดา พูลวรลักษณ์	ซื้อ	104,000.00	1.09	113,360.00	หุ้นสามัญ	3/7/2567
MTI	นาง นवलพรรณ ถั่วชา	ซื้อ	79,300.00	106.00	8,405,800.00	หุ้นสามัญ	5/7/2567
PCC	นาย กิตติ สัมฤทธิ์	ซื้อ	10,000.00	2.92	29,200.00	หุ้นสามัญ	5/7/2567

**แบบรายงานการเปลี่ยนแปลงการถือหลักทรัพย์และสัญญาซื้อขายล่วงหน้าของผู้บริหาร (แบบ 59)**

ชื่อผู้บริหาร	วิธีการได้มา/ จำหน่าย	จำนวน (หุ้น)	ราคา (บาท)	มูลค่า (บาท)	ประเภท หลักทรัพย์	วันที่ได้มา/ จำหน่าย	
PLT	นาย วรวิษ วัฒนรัตน์	ซื้อ	23,300.00	0.78	18,174.00	หุ้นสามัญ	5/7/2567
SPALI	นาง อัจฉรา ตั้งมดีธรรม	ซื้อ	1,500,000.00	17.63	26,445,000.00	หุ้นสามัญ	5/7/2567
SPALI	นาง อัจฉรา ตั้งมดีธรรม	ซื้อ	150,000.00	17.50	2,625,000.00	หุ้นสามัญ	5/7/2567
SPALI	นาย ประทีป ตั้งมดีธรรม	ซื้อ	300,000.00	17.96	5,388,000.00	หุ้นสามัญ	4/7/2567
SPALI	นาย ประทีป ตั้งมดีธรรม	ซื้อ	1,500,000.00	17.63	26,445,000.00	หุ้นสามัญ	5/7/2567
SPALI	นาย ประทีป ตั้งมดีธรรม	ซื้อ	150,000.00	17.50	2,625,000.00	หุ้นสามัญ	5/7/2567
TPIPL	นาง อรพิน เสี่ยวไพรัตน์	ซื้อ	1,000,000.00	1.31	1,310,000.00	หุ้นสามัญ	5/7/2567
UAC	นาย ชัชพล ประสพโชค	ซื้อ	5,000.00	3.52	17,600.00	หุ้นสามัญ	5/7/2567
VRANDA	นาย ภวิวัฒน์ อ่องควาลิษฐ์	ซื้อ	20,000.00	5.35	107,000.00	หุ้นสามัญ	5/7/2567
VRANDA	นาย ภวิวัฒน์ อ่องควาลิษฐ์	ซื้อ	40,800.00	5.40	220,320.00	หุ้นสามัญ	5/7/2567
VRANDA	นาย ภวิวัฒน์ อ่องควาลิษฐ์	ซื้อ	50,000.00	5.45	272,500.00	หุ้นสามัญ	5/7/2567
VRANDA	นาย ภวิวัฒน์ อ่องควาลิษฐ์	ซื้อ	39,200.00	5.50	215,600.00	หุ้นสามัญ	5/7/2567
VRANDA	นาย ภวิวัฒน์ อ่องควาลิษฐ์	ซื้อ	30,000.00	5.25	157,500.00	หุ้นสามัญ	5/7/2567
VRANDA	นาย ภวิวัฒน์ อ่องควาลิษฐ์	ซื้อ	19,900.00	5.35	106,465.00	หุ้นสามัญ	5/7/2567
VRANDA	นาย ภวิวัฒน์ อ่องควาลิษฐ์	ซื้อ	100.00	5.50	550.00	หุ้นสามัญ	5/7/2567
ZEN	นางสาว จอมขวัญ จิราธิวัฒน์	ซื้อ	119,500.00	6.00	717,000.00	หุ้นสามัญ	5/7/2567
ZEN	นาย สรรคนนท์ จิราธิวัฒน์	ซื้อ	120,000.00	6.00	720,000.00	หุ้นสามัญ	5/7/2567
THG	นาย อาคิส อุณหะนันท์	รับโอน	15,000,000.00	-	15,000,000.00	หุ้นสามัญ	5/7/2567
PLUS	นาย นิลสุวรรณ สีสาร์ศรี	โอน	1,000.00	-	1,000.00	หุ้นสามัญ	2/7/2567

ที่มา : ศูนย์สารสนเทศตลาดทุน สำนักงานคณะกรรมการ ก.ล.ด.

**แบบรายงานการได้มาหรือจำหน่ายหลักทรัพย์ของกิจการ (246-2)**

ชื่อบริษัท	ชื่อผู้ได้มา/ จำหน่าย	Sell/Buy	ประเภท หลักทรัพย์	%ได้มา/ จำหน่าย	%หลังได้มา/ จำหน่าย	วันที่ได้มา/ จำหน่าย	หมายเหตุ
YGG	นาย ธนัช จิววัฒน์	จำหน่าย	หุ้น	38.101	4.2857	4/7/2567	
YGG	นาย ธนัช จิววัฒน์	จำหน่าย	หุ้น	41.1428	39.9538	2/7/2567	

ที่มา : ศูนย์สารสนเทศตลาดทุน สำนักงานคณะกรรมการ ก.ล.ด.

**หลักทรัพย์ที่ต้องซื้อขายด้วยบัญชี Cash Balance**

Stock	July 2024																
	1	2	3	4	5	8	9	10	11	12	15	16	17	18	19	23	24

**LEVEL1 : ผู้ซื้อต้องใช้บัญชี Cash Balance และห้ามนำหลักทรัพย์ที่กำหนดมาคำนวณวงเงินซื้อขาย**

JPARK	16 Jul 24
YGG	19 Jul 24

**LEVEL 2: ผู้ซื้อต้องใช้บัญชี Cash Balance, ห้ามคำนวณวงเงินซื้อขาย และห้าม Net Settlement**

-

**LEVEL 3: ห้ามซื้อขาย (SP) 1 วันทำการวันแรก และผู้ซื้อต้องใช้บัญชี Cash Balance, ห้ามคำนวณวงเงินซื้อขาย และห้าม Net Settlement**

-

Source: SET



## Short Sales

Stock	% Short Sale Volume Comparing with Main Board	Average Price (Bt)	Volume (shares)	Value (Mil. B)
AOT-R	6.96	56.80	1,335,200	75,840,800
CPALL-R	4.65	56.14	1,137,900	63,883,600
DELTA-R	7.65	84.86	645,200	54,749,725
AOT	4.47	56.72	858,800	48,708,075
KTC-R	21.12	38.43	1,192,600	45,836,850
SAWAD-R	10.33	35.63	1,040,900	37,091,950
PTTEP-R	4.69	153.04	235,300	36,011,150
EA	2.08	13.31	2,560,200	34,066,550
IVL-R	6.23	19.76	1,445,400	28,561,270
CPALL	2.05	55.58	507,200	28,192,175
BH-R	8.79	246.41	102,600	25,281,700
LH	9.03	6.00	3,769,700	22,619,110
GULF-R	10.17	40.75	554,800	22,608,100
PTTGC-R	8.81	31.19	592,800	18,488,350
TISCO	11.93	95.91	178,200	17,090,450
CRC-R	5.64	31.35	530,600	16,631,950
TOP-R	7.54	55.50	253,600	14,074,800
CPF	1.11	23.96	581,600	13,937,750
BBL	5.16	136.00	102,300	13,912,800
BDMS	1.78	26.50	500,000	13,250,000
SCB-R	3.25	105.50	122,100	12,881,550
KTB	5.48	17.60	709,000	12,478,400
HMPRO	7.52	9.20	1,237,900	11,388,680
KCE	1.90	46.05	239,300	11,018,850
SCC	2.80	231.00	44,300	10,233,100
PTTEP	1.31	153.00	65,500	10,021,550
ADVANC	1.17	212.98	46,400	9,882,500
KBANK	1.10	129.50	72,800	9,427,300
MINT	2.89	29.76	309,300	9,203,975
AEONTS-R	3.99	123.79	74,100	9,173,100
KTB-R	4.00	17.60	517,400	9,106,240
OR-R	6.46	16.21	560,000	9,077,860
KCE-R	1.54	46.00	194,000	8,924,025
SISB-R	2.43	34.47	243,500	8,394,100
VGHR	2.17	1.77	4,679,100	8,294,064
WHA-R	3.32	4.96	1,644,300	8,155,756
SCC-R	1.92	231.45	30,300	7,013,000
TRUE-R	1.75	8.90	755,900	6,723,880
KBANK-R	0.78	129.50	51,600	6,682,200
MINT-R	2.10	29.77	224,400	6,680,900
TISCO-R	4.61	96.00	68,700	6,595,200
SCGP-R	3.19	31.50	206,300	6,498,450
WHA	2.56	5.04	1,248,700	6,299,292
COM7-R	1.51	21.08	287,300	6,055,570
TTB	1.22	1.77	3,369,800	5,957,546
BEV-R	2.16	7.60	779,600	5,921,210
HMPRO-R	3.82	9.24	625,500	5,780,405
EA-R	0.35	13.22	436,700	5,771,360
OR	4.02	16.21	348,400	5,649,050
INTUCH-R	2.11	71.73	77,600	5,566,425
KTC	2.44	38.26	138,700	5,307,000
BH	1.84	246.52	21,500	5,300,200
STA	1.21	21.69	243,000	5,269,970
TIDLOR-R	3.43	18.31	286,400	5,244,320
COM7	1.30	20.67	252,600	5,222,290
STA-R	1.18	21.72	237,400	5,155,820
TLI-R	10.18	7.70	648,900	4,996,530
HANA-R	2.08	48.49	96,100	4,659,575
CPN-R	2.34	56.33	82,000	4,618,775

Source: SET



**July 2024**

Monday	Tuesday	Wednesday	Thursday	Friday
<b>1</b>	<b>2</b>	<b>3</b>	<b>4</b>	<b>5</b>
<ul style="list-style-type: none"> <li>▪ A5 ลูกหุ้นเข้า 74 หุ้น</li> <li>▪ CV ลูกหุ้นเข้า 17,921,146 หุ้น</li> <li>▪ SENX ลูกหุ้นเข้า 75,145 หุ้น</li> <li>▪ SPI ลูกหุ้นเข้า 42,400 หุ้น</li> </ul>	<ul style="list-style-type: none"> <li>▪ DEMCO ลูกหุ้นเข้า 147,000 หุ้น</li> <li>▪ TTB ลูกหุ้นเข้า 542,706 หุ้น</li> <li>▪ XO ลูกหุ้นเข้า 1,452,050 หุ้น</li> <li>▪ CHAO เข้าซื้อขายเป็นวันแรก (300mn sh @ Bt11.80) หมวดยอาหารและเครื่องดื่ม</li> </ul>	<ul style="list-style-type: none"> <li>▪ FSX ลูกหุ้นเข้า 238,937,316 หุ้น</li> <li>▪ K-W3 เข้าซื้อขายเป็นวันแรก (39.2mn sh 1:1 @ Bt3.00)</li> <li>▪ WAVE-W4 เข้าซื้อขายเป็นวันแรก (1,121.9mn sh 1:1 @ Bt0.20)</li> </ul>	<ul style="list-style-type: none"> <li>▪ BM ลูกหุ้นเข้า 2,008,333 หุ้น</li> <li>▪ CREDIT ลูกหุ้นเข้า 2,530,000 หุ้น</li> </ul>	<ul style="list-style-type: none"> <li>▪ RABBIT ลูกหุ้นเข้า 2,928,000 หุ้น</li> <li>▪ SCM ลูกหุ้นเข้า 375,467 หุ้น</li> <li>▪ SIRI ลูกหุ้นเข้า 16,430,000 หุ้น</li> <li>▪ W ลูกหุ้นเข้า 69,250,000 หุ้น</li> </ul>
<b>8</b>	<b>9</b>	<b>10</b>	<b>11</b>	<b>12</b>
<ul style="list-style-type: none"> <li>▪ LHSC XD 0.18 บาท</li> <li>▪ QHPF XD 0.11 บาท</li> </ul>	<ul style="list-style-type: none"> <li>▪ DEMCO ลูกหุ้นเข้า 147,000 หุ้น</li> <li>▪ TTB ลูกหุ้นเข้า 542,706 หุ้น</li> <li>▪ XO ลูกหุ้นเข้า 1,452,050 หุ้น</li> <li>▪ CHAO เข้าซื้อขายเป็นวันแรก (300 mn sh @ Bt11.80) หมวดยอาหารและเครื่องดื่ม</li> </ul>		<ul style="list-style-type: none"> <li>▪ STANLY XD 20.00 บาท</li> </ul>	
<b>15</b>	<b>16</b>	<b>17</b>	<b>18</b>	<b>19</b>
			<ul style="list-style-type: none"> <li>▪ ECF XW 2:1</li> </ul>	
<b>22</b>	<b>23</b>	<b>24</b>	<b>25</b>	<b>26</b>
ชดเชยวันอาสาฬหบูชา			<ul style="list-style-type: none"> <li>▪ BLAND XD 0.01 บาท</li> </ul>	
<b>29</b>	<b>30</b>	<b>31</b>		
ชดเชยวันเฉลิมพระชนมพรรษา พระบาทสมเด็จพระเจ้าอยู่หัว	<ul style="list-style-type: none"> <li>▪ TMW XD 4.15 บาท</li> </ul>			



**August 2024**

Monday	Tuesday	Wednesday	Thursday	Friday
			<b>1</b>	<b>2</b>
			<ul style="list-style-type: none"> <li>▪ EPG XD 0.10 บาท</li> <li>▪ KYE XD 29.85 บาท</li> <li>▪ PTL XD 0.19 บาท</li> <li>▪ SIA19 XD - บาท</li> <li>▪ SINGTEL80 XD - บาท</li> <li>▪ KEX XR 0.6196:1 @ 3.20 บาท</li> <li>▪ STPI XR 12:1 @ 3.40 บาท</li> </ul>	
<b>5</b>	<b>6</b>	<b>7</b>	<b>8</b>	<b>9</b>
		<ul style="list-style-type: none"> <li>▪ ROCTEC XD 0.013 บาท</li> </ul>		
<b>12</b>	<b>13</b>	<b>14</b>	<b>15</b>	<b>16</b>
วันเฉลิมพระชนมพรรษาสมเด็จพระนางเจ้าสิริกิติ์ พระบรมราชินีนาถ พระบรมราชชนนีพันปีหลวง และวันแม่แห่งชาติ			<ul style="list-style-type: none"> <li>▪ MSFT80X XD - บาท</li> <li>▪ MGI XW 2.5:1</li> </ul>	<ul style="list-style-type: none"> <li>▪ SBUX80X XD - บาท</li> <li>▪ SGC XR 1:1 @ - บาท</li> </ul>
<b>19</b>	<b>20</b>	<b>21</b>	<b>22</b>	<b>23</b>
<b>26</b>	<b>27</b>	<b>28</b>	<b>29</b>	<b>30</b>