

Today Selections >> ITEL, KCE, SPRC



| Stock | S | R | Comment |
|-------|-------|-------|---|
| ITEL | 2.50 | 2.70 | เตรียม Spin-off บล โซลูชั่น (BLUE) เข้าตลาด หนุน Valuation กลุ่มเพิ่มขึ้น |
| KCE | 45.00 | 47.25 | ได้อานิสงส์ EU เก็บภาษีนำเข้ารถ EV ผลิตในจีน หนุนยอดผลิตรายยุโรป |
| SPRC | 8.45 | 8.80 | รับข่าวดี! 'อารามโก' หั่นราคาน้ำมัน หนุนค่าการกลั่น |

A quality advance / September cut still in play

- SET:** คาดสัปดาห์นี้ SET Index แกว่งตัวอิงทางขึ้น โดยมีกรอบแนวรับที่ 1290 จุด และกรอบแนวต้านที่ 1340 จุด ซึ่งเป็นระดับยุติธรรมของ SET ตามวิธี PE Model ของเรา ถึงสมมติฐานที่กนง.ไม่มีการปรับลดดอกเบี้ยนโยบายในปีนี้ ทั้งนี้ ปัจจัยหนึ่งที่ช่วยหนุน Sentiment หุ้นไทยเมื่อวันศุกร์ได้แก่รายงานเงินเพื่อประจำเดือนมิ.ย. ของไทยที่ออกมาต่ำกว่าตลาดคาดหวัง Headline และ Core CPI ช่วยสร้างความคาดหวังให้กับตลาดว่าโอกาสในการลดดอกเบี้ยปีนี้ของธปท.ยังมีความเป็นไปได้อยู่ สะท้อนผ่านอัตรา Swap rate ของไทยที่ปรับลงเล็กน้อยหลังจากตัวเลขดังกล่าวออกมา **ในเชิงกลยุทธ์** แนะนำครองหุ้นในส่วนเดิมได้ โดยเฉพาะหุ้น Top pick 10 ตัวของเราประจำไตรมาส 3 นี้ซึ่งได้แก่ **COCOCO, SAPPE, STGT, SCCC, TASCOC, BCH, BBL, KTB, CKP, TVO**
- Quality:** มองการปรับตัวขึ้นของ SET Index เมื่อวันศุกร์ที่ผ่านมาจะเป็น Trend ของดัชนีที่อาจเกิดขึ้นในช่วงถัดไป กล่าวคือการปรับตัวขึ้นเกิดขึ้นในสภาวะที่วอลุ่มเทรดไม่ต้องมากเหมือนเมื่อก่อนแล้ว เนื่องจากวอลุ่มฝั่งขายที่หายไปจากการบังคับใช้มาตรการ Uptick ล่าสุด มองการปรับขึ้นดังกล่าวเป็นการปรับขึ้นแบบคุณภาพเนื่องจากการอิงดีมานด์การลงทุนที่แท้จริง มากกว่าที่จะเป็นแรงซื้อที่เกิดขึ้นจาก Program/High frequency trading หรือการ Cover short ต่างๆ สอดคล้องกับสัดส่วน Program trading และ Short selling ที่ลดลงอย่างมีนัยสำคัญนับตั้งแต่เข้าสู่เดือนก.ค.เป็นต้นมา (รูปที่ 1-2)
- 4Q rally:** ภาพดังกล่าวยิ่งเสริมความเชื่อมั่นของเราที่ว่า หากมีเม็ดเงินสภาพคล่องใหม่ๆไหลเข้ามาในไตรมาสที่ 4 ตามที่คาดไว้จริง มีโอกาสสูงมากที่ดัชนี SET ในช่วงดังกล่าวจะปรับสูงขึ้นอย่างมีนัยสำคัญได้อย่างไม่ยากเย็น ซึ่งหากจะมีช่วงเวลาไหนที่ดัชนีจะขึ้นไปทดสอบระดับ Best case ของเรานี้ที่ 1430 และ 1480 จุดได้ คงหนีไม่พ้นช่วงไตรมาสที่ 4 ที่จะถึงนี้
- Cooling U.S. jobs:** ไฮไลต์จากตัวเลขการจ้างงานสหรัฐฯที่ออกมาเมื่อคืนวันศุกร์มีดังนี้
 - การจ้างงานนอกภาคเกษตร (NFP) ปรับเพิ่มขึ้น 206,000 ตำแหน่ง มากกว่าที่ตลาดคาดการณ์ไว้ อย่างไรก็ตาม ตัวเลขดังกล่าวกลับน้อยลงจากตัวเลขเดือนพฤษภาคมซึ่งในรอบนี้มีการ Revised down ลงอย่างสำคัญเหลือเพียง 218,000 ตำแหน่ง จากเดิมที่ 272,000 ตำแหน่ง
 - ตัวเลข NFP เดือนเมษายนถูก Revised down อย่างสำคัญเช่นกัน จากเดิม 165,000 เหลือเพียง 108,000 ตำแหน่ง

(อ่านรายละเอียดต่อหน้าหลัง)

แนวรับ 1,304 แนวต้าน 1,324

บทวิเคราะห์วันนี้

- KBANK**(ซื้อเมื่ออ่อนตัว ราคาเป้าหมาย 141.00 บาท) คาดกำไร 2Q67 อ่อนตัว QoQ แต่ยังโต YoY
- TTB**(ซื้อ ราคาเป้าหมาย 2.10 บาท) คาดกำไร 2Q67 ยังแข็งแกร่ง แม้ภาพเศรษฐกิจไม่เอื้อ

Market Summary

| | Closed | +/- | %Chg |
|---------------------|-----------|---------|-------|
| SET | 1,311.99 | +10.95 | +0.84 |
| SET50 | 814.04 | +5.42 | +0.67 |
| SET100 | 1,788.33 | +13.78 | +0.78 |
| Mai | 351.66 | +2.29 | +0.66 |
| Dow Jones | 39,375.87 | +67.87 | +0.17 |
| Nasdaq | 18,352.76 | +164.46 | +0.90 |
| Nikkei | 40,912.37 | -1.28 | -0.00 |
| Hang Seng | 17,799.61 | -228.67 | -1.27 |
| SET Mkt. Cap (Btmn) | 16,239.51 | | |
| SET Turnover (Btmn) | 32,907.92 | | |
| PER(x) | 17.20 | | |

Stock Top Active

| EA | KCE | KBANK | DELTA | PTTEP |
|----|-----|-------|-------|-------|
|----|-----|-------|-------|-------|

Sector Top Active

| ENERG | BANK | ETRON |
|-------|------|-------|
|-------|------|-------|

Investors Data – SET (Btmn)

| 5 Jul.24 | Buy | Sell | Net |
|-------------|--------|--------|--------|
| Institution | 4,197 | 3,413 | 785 |
| Proprietary | 2,212 | 2,528 | -316 |
| Foreign | 15,297 | 13,609 | 1,688 |
| Local | 11,202 | 13,358 | -2,156 |
| 1-5 Jul.24 | Buy | Sell | Net |
| Institution | 20,107 | 16,826 | 3,281 |
| Proprietary | 9,958 | 11,350 | -1,392 |
| Foreign | 72,859 | 73,705 | -845 |
| Local | 55,195 | 56,238 | -1,043 |

Commodities

| | 5 Jul.24 | 4 Jul.24 | Chg | %Chg |
|----------------------|----------|----------|--------|-------|
| Bt/US\$ | 36.48 | 36.59 | -0.11 | -0.30 |
| US\$/Yuan | 7.268 | 7.266 | +0.00 | +0.02 |
| US Bond Yield 10y(%) | 4.304 | 4.331 | -0.03 | -0.63 |
| Brent Oil (US\$/bbl) | 86.54 | 87.43 | -0.89 | -1.02 |
| Nymex Oil (US\$/bbl) | 83.16 | 83.94 | -0.78 | -0.93 |
| Gold Spot (US\$/oz) | 2,391.24 | 2,356.52 | +34.72 | +1.47 |
| Baltic Dry Index | 1,966.00 | 2,021.00 | -55.00 | -2.72 |
| Dollar Index (DXYO) | 104.95 | 105.13 | -0.18 | -0.17 |

Today's Event

- LHSC XD** 0.18 บาท
- QHPF XD** 0.11 บาท


 นัฐชาติ เมฆชาติ
 CFA, FRM (ID: 31379)
 E-mail: nuttachart@trinitythai.com

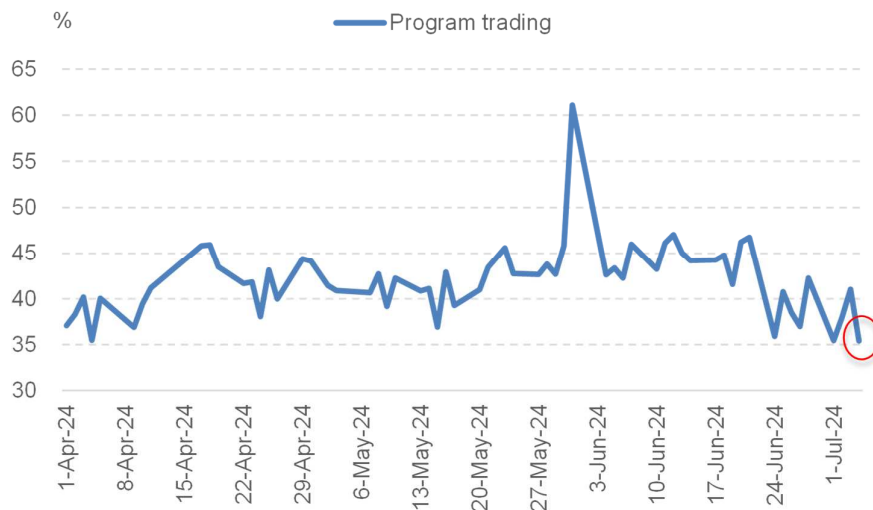
บริษัทหลักทรัพย์ ทรินิตี้ จำกัด เลขที่ 1 อาคารพาร์ค สยาม ชั้น 22 และห้อง 2301 ชั้น 23 ถนนคอนแวนต์ แขวงสีลม เขตบางรัก กรุงเทพฯ 10500

รายงานฉบับนี้จัดทำขึ้นโดยข้อมูลเท่าที่ปรากฏและเชื่อว่าเป็นที่น่าเชื่อถือได้ แต่ไม่ถือเป็นการยืนยันความถูกต้องและความสมบูรณ์ของข้อมูลใดๆ โดยบริษัทหลักทรัพย์ ทรินิตี้ จำกัด ผู้จัดทำขอสงวนสิทธิ์ในการเปลี่ยนแปลงความเห็นหรือประมาณการต่างๆ ที่ปรากฏในรายงานฉบับนี้โดยไม่ต้องแจ้งล่วงหน้า รายงานฉบับนี้มีวัตถุประสงค์เพื่อใช้ประกอบการตัดสินใจของนักลงทุน โดยไม่ได้เป็นการชี้นำหรือชักชวนให้นักลงทุนทำการซื้อหรือขายหลักทรัพย์ หรือตราสารทางการเงินใดๆ ที่ปรากฏในรายงาน

Strategy

- 3) NFP เดือนมิถุนายนที่เพิ่มขึ้นหลักๆเกิดจากการจ้างงานในหน่วยงานภาครัฐที่เพิ่มขึ้น 70,000 ตำแหน่ง หากแต่ในธุรกิจอื่นเริ่มเห็นความอ่อนแอ โดยมีการจ้างงานที่หดตัวลง เช่น ภาคบริการธุรกิจ ค่าปลีก และภาคการผลิต
 - 4) อัตราการว่างงานปรับเพิ่มเล็กน้อยมาอยู่ที่ 4.1% เป็นระดับสูงสุดนับตั้งแต่เดือนตุลาคมปี 2021
- **September still in play:** จากตัวเลขตลาดแรงงานที่ออกมาค่อนข้างอ่อนแอนี้ ทำให้นักลงทุนบางส่วนมีความเชื่อเพิ่มขึ้นว่าการลดดอกเบี้ยของ Fed ในเดือนกันยายนยังมีความเป็นไปได้อยู่ รวมถึงการลดดอกเบี้ยทั้งหมด 2 ครั้งในปีนี้อย่างที่ล่าสุด Fed funds futures บ่งชี้ความน่าจะเป็นสูงขึ้นมาอยู่ที่ 96.3% แล้ว ทั้งนี้ ปัจจัยเกี่ยวกับ Fed ที่น่าติดตามต่อไปในสัปดาห์นี้ได้แก่ ถ้อยแถลงของนาย Jerome Powell ต่อหน้าสภา Congress สหรัฐฯในวันที่ 9 และ 10 ก.ค.
 - **KTB: หนึ่งในหุ้น Top pick ของเราประจำการลงทุนไตรมาส 3/67** ถือเป็นหุ้นธนาคารอีกตัวที่มีคุณลักษณะคล้าย BBL ที่เรากล่าวไปเมื่อวันศุกร์ กล่าวคือมีระดับ PBV ที่ยังคง Laggard ตัวกำไรหรือ ROE ที่ดูเหมือนจะยืนได้ที่ระดับ 9% (รูปที่ 3) ล่าสุดเราออกบทวิเคราะห์ Preview กำไรไตรมาส 2/67 น่าจะอยู่ที่ 10,608 ล้านบาท (+4% YoY, -4% QoQ) โดยคาดสินเชื่อบริการตัวเล็กน้อย 2% QoQ เนื่องจากการเบิกจ่ายสินเชื่อภาครัฐยังไม่เต็มที่ ทั้งนี้ เรายังคงประมาณการกำไรปี 2567 ที่ 38,381 ล้านบาท เดบิต 5% YoY ซึ่งประมาณการดังกล่าวได้รวมแนวโน้ม NIM ที่อ่อนตัวลงจากต้นทุนทางการเงินที่เพิ่มขึ้น และคาดการณ์การปรับลดดอกเบี้ยนโยบาย 0.25% ในช่วงที่เหลือของปีเรียบร้อยแล้ว **คงราคาเป้าหมายเชิงพื้นฐานที่ 21 บาท แนะนำ "ซื้อ"**

รูปที่ 1: สัดส่วนยอด Program trading ต่อวอลุ่มทั้งหมดลดลงนับตั้งแต่เข้าสู่เดือนก.ค.ที่มีการใช้มาตรการ Uptick

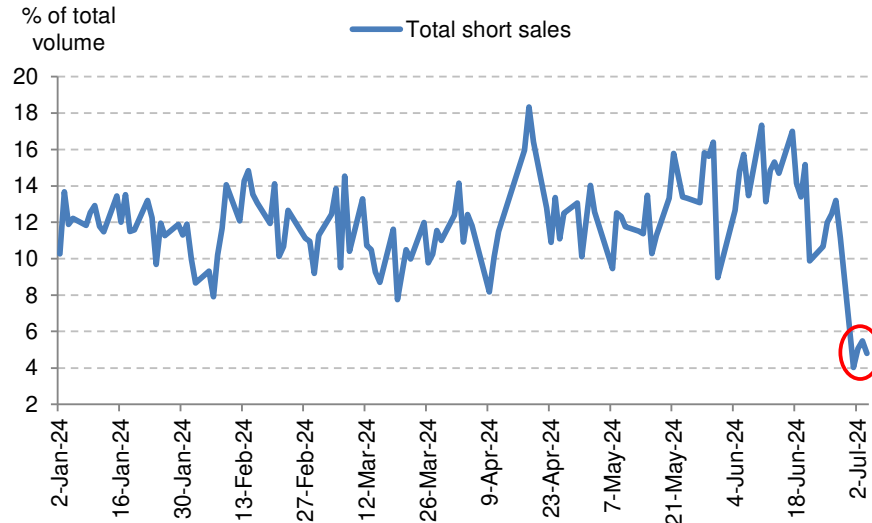


ณัฐชาติ เมฆมาติน, CFA, FRM
 เลขทะเบียนนักวิเคราะห์:
 031379
 nuttachart@trinitythai.com

Sources: SET, Trinity Research

Strategy

รูปที่ 2: สัดส่วนยอดขายขายขอร์ตต่ออวลุ่มทั้งหมดลดลงอย่างสำคัญนับตั้งแต่เข้าสู่เดือนก.ค.ที่มีการใช้มาตรการ Uptick



Sources: SET, Trinity Research

รูปที่ 3: PBV ของ KTB (ค่า) ยังคงปรับตัว Laggard ROE (น้ำเงิน) อัญพอสสมควร (Undervalued)



Source: Bloomberg

ณัฐชาติ เมฆมาดลิน, CFA, FRM
 เลขทะเบียนนักวิเคราะห์:
 031379
 nuttachart@trinitythai.com

Fund Flow

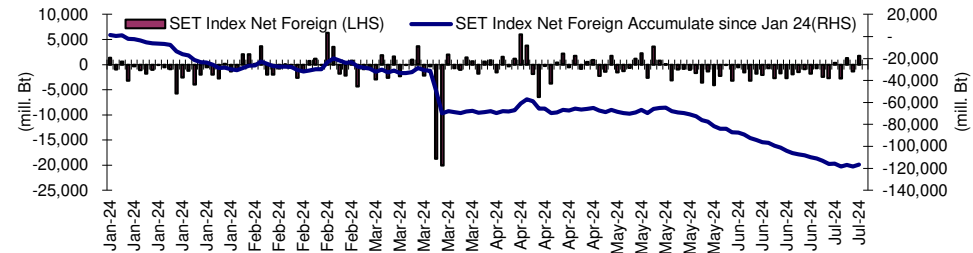
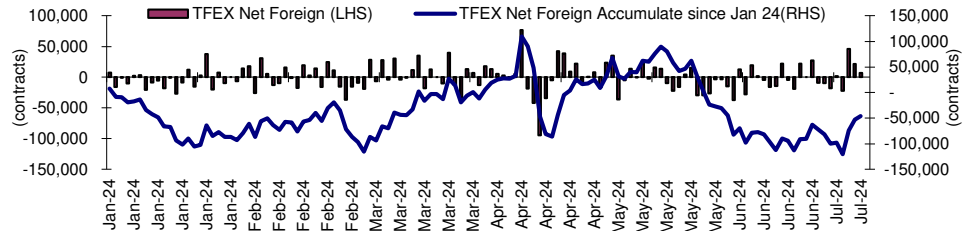
Foreign Portfolio Investment in Equities (Asia ex. Japan)

Unit : US\$ mn

| | As at | Day | WTD Net | MTD Net | YTD Net |
|-------------|-------|-------|---------|---------|----------|
| India | 4-Jul | 660.1 | 767.3 | 767.3 | 1,116.8 |
| Indonesia | 5-Jul | 34.4 | 161.4 | 161.4 | -265.6 |
| Malaysia | 4-Jul | 18.3 | 81.4 | 81.4 | -91.2 |
| Philippines | 5-Jul | -0.2 | 4.3 | 4.3 | -523.1 |
| South Korea | 6-Jul | 45.0 | 45.0 | 1,350.5 | 18,478.3 |
| Sri Lanka | 5-Jul | 0.1 | 6.9 | 6.9 | -22.2 |
| Taiwan | 5-Jul | 165.7 | 351.3 | 351.3 | 4,733.4 |
| Thailand | 5-Jul | 46.3 | -22.6 | -22.6 | -3,253.5 |
| Vietnam | 5-Jul | -15.5 | -84.0 | -84.0 | -1,760.7 |

Source: Bloomberg

Net Foreign

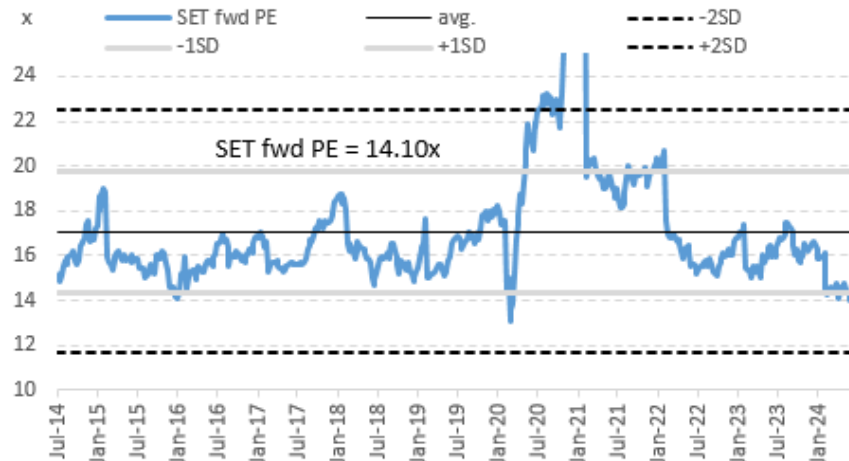


Indicators to watch

| | Last | Previous | % chg | 1W Prior | 1M Prior | Remark |
|----------------------------|--------|----------|-------|----------|----------|--------|
| VIX Index | 12.48 | 12.26 | 1.8% | 0.3% | 2.1% | - |
| Ted Spread | 0.19 | 0.19 | 0.1% | -16.3% | -7.9% | - |
| U.S.Dollar Index | 104.95 | 105.13 | -0.2% | -0.9% | 0.6% | + |
| U.S.Bond Yield | 4.30 | 4.37 | -1.7% | 0.0% | 0.0% | - |
| Emerging Asia Index (MXMS) | 607.88 | 607.17 | 0.1% | 1.9% | 3.1% | + |

Source: Bloomberg, Aspen

SET Forward PE



EPS Forward

Y2024E 91.39x
Y2025E 103.03x

บริษัทหลักทรัพย์ ตรีเนิตี้ จำกัด เลขที่ 1 อาคารพาร์ค สยาม ชั้น 22 และห้อง 2301 ชั้น 23 ถนนคอนแวนต์ แขวงสีลม เขตบางรัก กรุงเทพฯ 10500

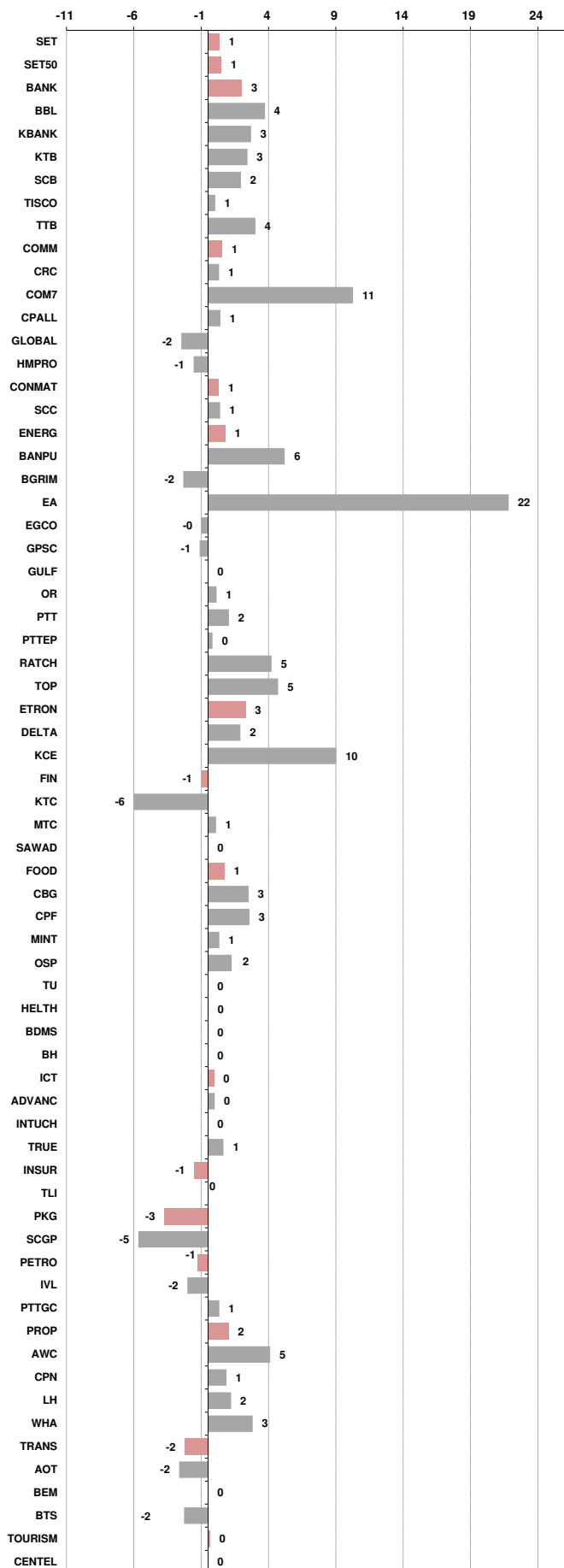
รายงานฉบับนี้จัดทำขึ้นโดยข้อมูลที่ปรากฏและเชื่อว่าเป็นที่น่าเชื่อถือได้ แต่ไม่ถือเป็นการยืนยันความถูกต้องและความสมบูรณ์ของข้อมูลนั้นๆ โดยบริษัทหลักทรัพย์ ตรีเนิตี้ จำกัด ผู้จัดทำขอสงวนสิทธิ์ในการเปลี่ยนแปลงความเห็นหรือประมาณการณั้ต่างๆ ที่ปรากฏในรายงานฉบับนี้โดยไม่ต้องแจ้งล่วงหน้า รายงานฉบับนี้มิได้ถูกระงับหรือใช้ประกอบการตัดสินใจของนักลงทุน โดยไม่ได้เป็นการแนะนำหรือชักชวนให้เข้าลงทุน การทำหรือขายหลักทรัพย์ หรือตราสารทางการเงินใดๆ ที่ปรากฏในรายงาน

Price performance of Stock in SET50
(for weekly: 5 Jul 2024 - 28 Jun 2024)

1 Week Performance



| Stock | 5-Jul-24 | %YTD | %-1W | %-1M | %-3M | %-6M | %-12M |
|----------------|------------------|------------|-----------|------------|------------|------------|------------|
| SET | 1,311.99 | -21 | 1 | -2 | -5 | -8 | -13 |
| SET50 | 814.04 | -19 | 1 | -1 | -4 | -7 | -12 |
| BANK | 360.08 | -7 | 3 | 0 | -2 | -7 | -8 |
| BBL | 136.00 | -8 | 4 | 0 | -1 | -13 | -14 |
| KBANK | 129.50 | -12 | 3 | 0 | 4 | -5 | -4 |
| KTB | 17.60 | -1 | 3 | 2 | 6 | -6 | -9 |
| SCB | 105.50 | -1 | 2 | 0 | -6 | -1 | -3 |
| TISCO | 96.00 | -3 | 1 | -1 | -3 | -4 | -1 |
| TTB | 1.77 | 26 | 4 | 7 | 1 | 6 | 14 |
| COMM | 28,250.70 | -28 | 1 | -3 | -7 | -10 | -19 |
| CRC | 31.00 | -33 | 1 | 2 | -11 | -22 | -22 |
| COM7 | 20.60 | -39 | 11 | 22 | 8 | -20 | -25 |
| CPALL | 55.50 | -19 | 1 | -5 | -1 | 0 | -12 |
| GLOBAL | 14.70 | -34 | -2 | -11 | -13 | -11 | -8 |
| HMPRO | 9.15 | -41 | -1 | -3 | -13 | -24 | -35 |
| CONMAT | 6,314.80 | -32 | 1 | -5 | -9 | -20 | -25 |
| SCC | 227.00 | -34 | 1 | -5 | -11 | -25 | -31 |
| ENERG | 18,470.28 | -26 | 1 | -2 | -9 | -11 | -13 |
| BANPU | 5.20 | -62 | 6 | -1 | -4 | -22 | -43 |
| BGRIM | 21.20 | -47 | -2 | -12 | -24 | -21 | -38 |
| EA | 13.70 | -86 | 22 | -39 | -58 | -70 | -75 |
| EGCO | 103.00 | -40 | 0 | 0 | -10 | -21 | -21 |
| GPSC | 39.50 | -46 | -1 | -12 | -25 | -19 | -25 |
| GULF | 40.50 | -27 | 0 | 1 | -6 | -9 | -11 |
| OR | 16.10 | -32 | 1 | -9 | -13 | -17 | -24 |
| PTT | 33.00 | -1 | 2 | 1 | -5 | -6 | -3 |
| PTTEP | 152.50 | -14 | 0 | 0 | -4 | 1 | 0 |
| RATCH | 27.75 | -35 | 5 | -1 | 0 | -13 | -23 |
| TOP | 55.75 | -1 | 5 | 10 | -5 | 4 | 22 |
| ETRON | 10,596.92 | 2 | 3 | 17 | 18 | 2 | -8 |
| DELTA | 85.25 | -90 | 2 | 18 | 17 | 1 | -12 |
| KCE | 46.00 | -1 | 10 | 15 | 16 | -11 | 21 |
| FIN | 2,730.66 | -41 | -1 | -9 | -15 | -20 | -27 |
| KTC | 38.50 | -35 | -6 | -16 | -15 | -13 | -22 |
| MTC | 43.75 | 15 | 1 | -1 | -4 | -1 | 10 |
| SAWAD | 34.50 | -29 | 0 | -13 | -19 | -17 | -31 |
| FOOD | 11,291.36 | -11 | 1 | -1 | 8 | 2 | 3 |
| CBG | 68.50 | -29 | 3 | -4 | 11 | -16 | 7 |
| CPF | 23.60 | -5 | 3 | 3 | 31 | 22 | 20 |
| MINT | 30.25 | -6 | 1 | -2 | -8 | 3 | -10 |
| OSP | 23.40 | -17 | 2 | 0 | 16 | 4 | -19 |
| TU | 14.90 | -12 | 0 | -3 | 3 | 1 | 16 |
| HELTH | 6,382.76 | -11 | 0 | -3 | -4 | -5 | -7 |
| BDMS | 26.75 | -8 | 0 | -3 | -5 | -3 | -4 |
| BH | 247.00 | 17 | 0 | 2 | 7 | 9 | 11 |
| ICT | 156.00 | -6 | 0 | 0 | 3 | 3 | 1 |
| ADVANC | 210.00 | 8 | 0 | 1 | 3 | -2 | -3 |
| INTUCH | 71.50 | -7 | 0 | 6 | 5 | 1 | -2 |
| TRUE | 8.85 | N/A | 1 | 2 | 11 | 70 | 33 |
| INSUR | 7,811.12 | -38 | -1 | -7 | -8 | -15 | -25 |
| TLI | 7.70 | -48 | 0 | -8 | -13 | -21 | -34 |
| PKG | 3,282.55 | -41 | -3 | -7 | 6 | -8 | -13 |
| SCGP | 32.00 | -44 | -5 | -9 | 8 | -9 | -12 |
| PETRO | 591.96 | -41 | -1 | -10 | -20 | -20 | -31 |
| IVL | 19.20 | -53 | -2 | -14 | -24 | -30 | -44 |
| PTTGC | 30.75 | -35 | 1 | -10 | -23 | -17 | -21 |
| PROP | 199.53 | -27 | 2 | -5 | -11 | -15 | -18 |
| AWC | 3.64 | -42 | 5 | -4 | -13 | -12 | -24 |
| CPN | 56.00 | -21 | 1 | -4 | -11 | -16 | -15 |
| LH | 6.00 | -39 | 2 | -8 | -19 | -25 | -29 |
| WHA | 5.00 | 23 | 3 | -8 | 6 | -3 | 6 |
| TRANS | 282.37 | -25 | -2 | -9 | -11 | -10 | -19 |
| AOT | 56.50 | -25 | -2 | -11 | -14 | -11 | -21 |
| BEM | 7.65 | -22 | 0 | -1 | -6 | -5 | -10 |
| BTS | 4.40 | -48 | -2 | -12 | -28 | -40 | -43 |
| TOURISM | 552.52 | -14 | 0 | -3 | -8 | -3 | -13 |
| CENDEL | 39.75 | -21 | 0 | -2 | -9 | -14 | -18 |





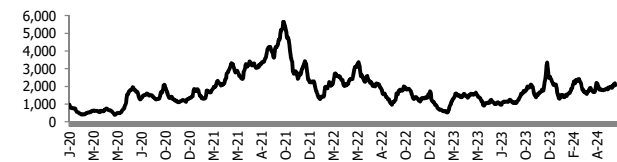
อัตราแลกเปลี่ยนวันนี้* 36.48 Change -0.11

*เปรียบเทียบ Transaction ล่าสุดกับก่อนหน้า (โดยไม่แยกว่าเป็นของ off-shore หรือ on-shore)

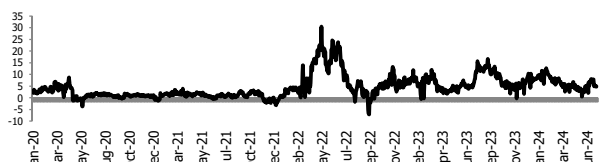
| สินค้า | ตัวชี้ราคา | ปิดล่าสุด | ก่อนหน้า | ราคาปิดล่าสุด | ก่อนหน้า | เปลี่ยนแปลง +/- | % | หลักทรัพย์ที่เกี่ยวข้อง |
|--------------------------------|---------------------------------------|-----------|-----------|---------------|----------|-----------------|-------|--------------------------------------|
| เรือ <i>ปรับปรุง</i> | Baltic Dry Index (spot) | 5-Jul-24 | 4-Jul-24 | 1,966 | 2,021 | -55.00 | -2.7% | PSL, TTA |
| | BHSI (Handy Size) | 5-Jul-24 | 4-Jul-24 | 742 | 749 | -7.00 | -0.9% | |
| ยาง | (US Cents/kg) | 5-Jul-24 | 4-Jul-24 | 212.70 | 217.90 | -5.20 | -2.4% | STA, TRUBB |
| น้ำตาล | (Cent/Pound) | 5-Jul-24 | 4-Jul-24 | 20.14 | 20.53 | -0.39 | -1.9% | KSL, KBS, KTIS, BRR |
| ถั่วเหลือง | (Cent\$/Bushel) | 5-Jul-24 | 4-Jul-24 | 1,121.25 | 1,121.50 | -0.25 | 0.0% | TVO |
| น้ำมันปาล์ม | (US\$/ton) | 5-Jul-24 | 4-Jul-24 | 4,042.00 | 4,052.00 | -10.00 | -0.2% | CPI, LST, UPOIC, UVAN |
| สังกะสี | (US\$/ton) | 5-Jul-24 | 4-Jul-24 | 3,012.00 | 2,975.00 | +37.00 | 1.2% | BEYOND |
| ทองคำ | (US\$/oz) | 5-Jul-24 | 4-Jul-24 | 2,388.50 | 2,359.70 | +28.80 | 1.2% | (Source:Aspen) |
| SPDR Gold Trust | (ton) | 5-Jul-24 | 4-Jul-24 | 834.80 | 834.80 | +0.00 | 0.0% | |
| น้ำมันดิบ <i>ทุกวัน</i> | WTI (US\$/barrel) | 5-Jul-24 | 4-Jul-24 | 83.16 | 84.21 | -1.05 | -1.2% | PTT, PTTEP, TOP, PTTGC, BCP |
| | Brent (US\$/barrel) | 5-Jul-24 | 4-Jul-24 | 86.54 | 87.43 | -0.89 | -1.0% | (Source:Aspen) |
| ค่าการกลั่น <i>ทุกวัน</i> | GRM (US\$/barrel) | 5-Jul-24 | 4-Jul-24 | 4.83 | 5.08 | -0.25 | 0.0% | BCP, IRPC, PTTGC and TOP (Bloomberg) |
| น้ำมันทำความร้อน <i>ทุกวัน</i> | Heating Oil (cent/gallon) | 5-Jul-24 | 4-Jul-24 | 259.33 | 262.53 | -3.20 | -1.2% | BCP, IRPC, PTTGC and TOP (Bloomberg) |
| | Natural Gas(\$/MMBtu) | 5-Jul-24 | 4-Jul-24 | 2.32 | 2.37 | -0.05 | -2.2% | PTTEP, PTT, BANPU (Bloomberg) |
| ปิโตรเคมี | Naphtha (US\$/MT) | 5-Jul-24 | 4-Jul-24 | 720.63 | 715.63 | +5.00 | 0.7% | PTTGC, SCC (เป็นต้นทุน) |
| | Ethylene (US\$/MT) | 28-Jun-24 | 21-Jun-24 | 830 | 820 | +10.00 | 1.2% | PTTGC, SCC, IRPC (Bloomberg) |
| <i>ทุกสัปดาห์</i> | Propylene (US\$/MT) | 28-Jun-24 | 21-Jun-24 | 840 | 840 | +0.00 | 0.0% | PTTGC, SCC, IRPC |
| เหล็ก | HRC (US\$/ton) รีดร้อน | 5-Jul-24 | 4-Jul-24 | 675.0 | 669.0 | +6.00 | 0.9% | (Source:Bloomberg) |
| ถ่านหิน | NEX (US\$/ton) | 5-Jul-24 | 28-Jun-24 | 134.69 | 132.49 | +2.20 | 1.7% | BANPU, LANNA, UMS |
| อาหาร | ไก่ (บาท/กก.) | 30-Apr-24 | 31-Mar-24 | 43.50 | 43.00 | +0.50 | 1.2% | CPF, GFPT (Source: CPF) |
| | <i>ทุกเดือน</i> กุ้งVannamei(บาท/กก.) | 30-Apr-24 | 31-Mar-24 | 133 | 135 | -2.00 | -1.5% | CPF, CFRESH, SSF, ASIAN, TU |
| | <i>ทุกเดือน</i> สัตว์ (บาท/กก.) | 30-Apr-24 | 31-Mar-24 | 66.50 | 61.00 | +5.50 | 9.0% | CPF |

กราฟแสดงแนวโน้มราคา

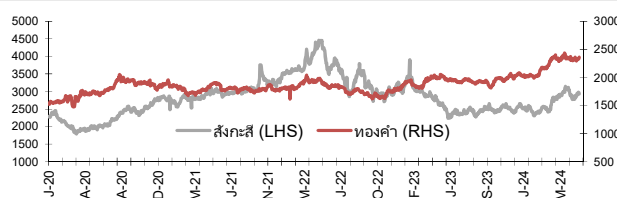
ค่าระวางเรือ (Baltic dry Index)



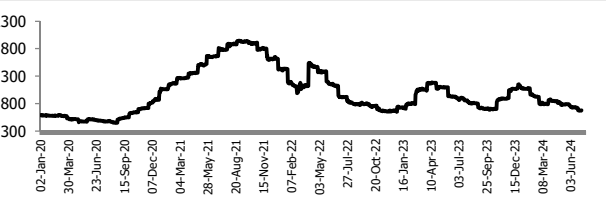
ค่าการกลั่น GRM (US\$/barrel)



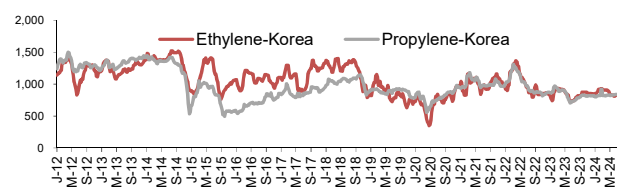
สังกะสี ทองคำ : PDI



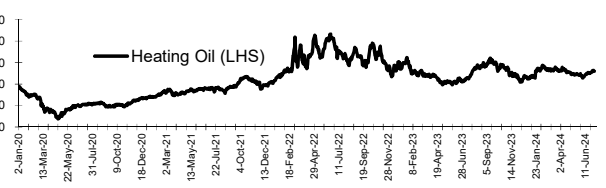
เหล็กรีดร้อน



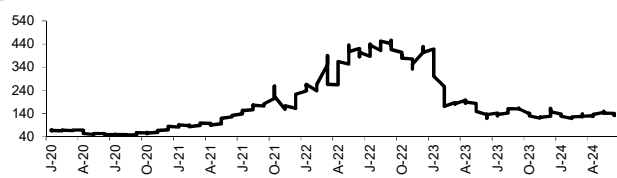
Ethylene-Korea vs Propylene-Korea (US\$/MT)



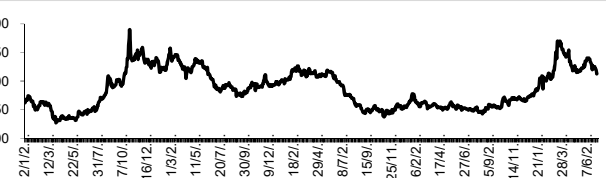
Bunker /Heating Oil Price (USD/ton)



ถ่านหิน (Nexcaste Export Index US\$/ton)



ราคายาง (US Cents/kg)



ที่มา: CPF, BANPU, Bloomberg and Aspen



NVDR Trading Data by Stock : 8 Jul 2024

| Total NVDR Trading (Bt m) | Date | 5 Jul 24 | Net (Bt M) |
|---------------------------|------|------------|--------------------------|
| | | 14,050.58 | Institutions +784.67 |
| % of SET : | | 21.34% | Proprietary -316.41 |
| Total SET Trading Value : | | +32,922.51 | Foreign +1,687.97 |
| | | | Local Investor -2,156.24 |

| STOCK | Net Buy ซื้อสุทธิ | | | | | |
|-----------|--------------------------------|-------|-------|--------|-------|--------------|
| | Value (Btm) : มูลค่า (ล้านบาท) | | | | | |
| | 5 Jul | 4 Jul | 3 Jul | 2 Jul | 1 Jul | Total 5 Days |
| 1 KCE | 383.1 | 57.6 | -15.9 | -40.9 | 8.3 | 392.2 |
| 2 BDMS | 247.2 | 409.4 | -48.5 | 51.1 | 10.1 | 669.3 |
| 3 EA | 204.8 | -27.7 | 71.2 | -259.3 | 221.0 | 210.0 |
| 4 BH | 179.3 | -4.3 | -31.8 | 62.1 | 5.3 | 210.7 |
| 5 PTTEP | 162.2 | 274.8 | 30.9 | 65.4 | 219.6 | 752.9 |
| 6 COM7 | 140.5 | 50.3 | 69.6 | 79.4 | 38.5 | 378.3 |
| 7 CPALL | 105.0 | 232.1 | 110.2 | -58.6 | 135.8 | 524.4 |
| 8 SCC | 81.8 | -48.0 | -3.1 | -55.2 | 35.7 | 11.1 |
| 9 BANPU | 75.5 | 93.6 | -33.3 | -80.5 | 83.4 | 138.6 |
| 10 SCGP | 73.1 | 1.9 | -0.6 | -26.7 | -7.4 | 40.3 |
| 11 SISB | 70.7 | 3.2 | 2.2 | 5.0 | -6.3 | 74.8 |
| 12 CCET | 69.3 | 5.1 | 8.5 | -19.0 | 1.7 | 65.6 |
| 13 BEM | 58.0 | 92.9 | 19.2 | -32.0 | 14.9 | 152.9 |
| 14 SNNP | 50.5 | 18.5 | 3.4 | -2.4 | -4.0 | 66.0 |
| 15 PTT | 49.0 | 9.0 | 60.1 | -232.2 | 83.2 | -30.9 |
| 16 JMART | 47.3 | -8.0 | 23.7 | -34.3 | 5.5 | 34.3 |
| 17 TTB | 43.6 | -23.7 | 25.3 | -12.5 | 36.8 | 69.6 |
| 18 ITC | 43.3 | 5.8 | -20.9 | -37.7 | -8.9 | -18.5 |
| 19 GPSC | 43.0 | 12.1 | 18.7 | 36.6 | 88.7 | 199.2 |
| 20 STA | 34.5 | -1.9 | 42.4 | 39.4 | -9.1 | 105.3 |
| 21 IVL | 33.3 | -20.9 | 60.9 | 84.4 | 94.6 | 252.4 |
| 22 TISCO | 30.9 | 59.3 | 5.1 | -61.0 | 38.2 | 72.3 |
| 23 TOP | 29.9 | 67.4 | 32.8 | 17.5 | 17.7 | 165.4 |
| 24 KAMART | 28.0 | -39.1 | -10.4 | -6.7 | -4.0 | -32.2 |
| 25 BGRIM | 27.3 | -8.5 | 45.6 | 78.6 | 47.5 | 190.4 |
| 26 GULF | 27.1 | -51.0 | -51.3 | 17.1 | 96.9 | 38.9 |
| 27 SPRC | 26.7 | 0.7 | 22.4 | 2.5 | 19.9 | 72.3 |
| 28 CRC | 23.4 | 88.4 | 19.2 | 16.5 | 10.7 | 158.2 |
| 29 SPALI | 23.3 | 27.1 | -1.0 | 2.8 | 0.1 | 52.2 |
| 30 AWC | 23.3 | 60.8 | -9.4 | -2.4 | 8.7 | 81.0 |

| STOCK | Net Sell ขายสุทธิ | | | | | |
|--------|--------------------------------|-------|-------|--------|-------|--------------|
| | Value (Btm) : มูลค่า (ล้านบาท) | | | | | |
| | 5 Jul | 4 Jul | 3 Jul | 2 Jul | 1 Jul | Total 5 Days |
| MINT | -81.7 | -30.3 | -52.7 | -102.5 | 35.0 | -232.2 |
| SCB | -70.0 | 26.6 | 82.1 | -41.3 | -42.2 | -44.8 |
| HANA | -69.9 | -8.1 | 76.8 | -46.8 | -11.9 | -59.8 |
| BTS | -69.6 | 27.7 | -32.1 | -39.7 | -19.0 | -132.6 |
| CPF | -65.4 | 11.6 | -62.5 | 16.4 | -31.3 | -131.0 |
| TRUE | -52.9 | -20.2 | 24.8 | 190.5 | -13.8 | 128.4 |
| DELTA | -51.9 | 88.3 | 50.4 | -141.3 | 42.7 | -11.9 |
| KTB | -51.3 | -0.3 | 35.9 | 17.4 | -56.3 | -54.6 |
| TCAP | -48.9 | 4.3 | 0.5 | -7.8 | -6.2 | -58.1 |
| CPN | -42.2 | 12.4 | 53.0 | -3.3 | 3.0 | 22.9 |
| KBANK | -35.4 | 183.2 | 438.7 | -36.5 | -83.1 | 466.9 |
| SAWAD | -34.4 | -24.8 | 23.5 | -31.9 | -14.5 | -82.1 |
| MTC | -31.5 | 11.1 | -26.6 | 24.8 | -29.3 | -51.6 |
| RATCH | -22.5 | 0.9 | 4.1 | 3.3 | 0.7 | -13.5 |
| PSL | -22.3 | -6.5 | -6.8 | -35.7 | -37.9 | -109.1 |
| AMATA | -21.1 | -5.9 | -26.8 | -8.0 | -11.7 | -73.5 |
| AP | -20.6 | -18.4 | 6.5 | 1.2 | 19.7 | -11.7 |
| WHA | -19.4 | -28.5 | -29.0 | -29.3 | -71.3 | -177.4 |
| DOHOME | -14.5 | 9.7 | 2.5 | 1.7 | 0.3 | -0.2 |
| BA | -14.0 | -0.3 | 12.5 | -10.7 | -5.3 | -17.9 |
| TU | -13.8 | -17.4 | -5.6 | -46.2 | -23.7 | -106.7 |
| PLANB | -13.4 | 44.1 | 47.2 | 68.2 | 7.2 | 153.3 |
| BBL | -10.8 | 11.2 | 283.1 | 183.2 | 242.6 | 709.4 |
| BCH | -10.0 | -39.4 | -2.4 | 19.6 | 24.1 | -8.1 |
| TLI | -8.5 | 13.9 | 15.1 | 9.1 | 1.0 | 30.6 |
| MASTER | -6.8 | -21.1 | 1.6 | 11.9 | -23.5 | -37.9 |
| STEC | -6.1 | -1.6 | 1.5 | -0.1 | 0.5 | -5.9 |
| SYNEX | -5.6 | -0.1 | -5.2 | 3.3 | 7.3 | -0.4 |
| KTC | -5.0 | -8.6 | -56.7 | -144.5 | 1.3 | -213.5 |
| TIDLOR | -4.9 | -5.7 | -5.5 | -1.8 | 3.8 | -14.0 |

| STOCK | MONTH TO DATE (Bt m) ยอดซื้อขายสุทธิเดือน กรกฎาคม 67 | |
|-------|---|----------------|
| | 1 - 5 Jul 24 | |
| | TOTAL NET BUY | TOTAL NET SELL |
| PTTEP | 752.9 ADVANC | -240.1 |
| BBL | 709.4 MINT | -232.2 |
| BDMS | 669.3 KTC | -213.5 |
| CPALL | 524.4 BCP | -180.6 |
| KBANK | 466.9 WHA | -177.4 |
| KCE | 392.2 AOT | -149.8 |
| COM7 | 378.3 BTS | -132.6 |
| IVL | 252.4 CPF | -131.0 |
| BH | 210.7 PSL | -109.1 |
| EA | 210.0 TU | -106.7 |
| GPSC | 199.2 SAWAD | -82.1 |
| BGRIM | 190.4 AMATA | -73.5 |
| TOP | 165.4 LH | -61.1 |
| CRC | 158.2 HANA | -59.8 |
| PLANB | 153.3 TCAP | -58.1 |
| BEM | 152.9 KTB | -54.6 |
| BANPU | 138.6 CBG | -52.8 |
| TRUE | 128.4 MTC | -51.6 |
| OSP | 107.1 SCB | -44.8 |
| STA | 105.3 MASTER | -37.9 |
| AWC | 81.0 SABUY | -37.0 |
| VGI | 79.8 BLAND | -32.4 |
| PTTGC | 79.1 KAMART | -32.2 |
| SISB | 74.8 PTT | -30.9 |
| TISCO | 72.3 NEX | -26.6 |
| SPRC | 72.3 HMPRO | -25.3 |
| TTB | 69.6 OR | -22.4 |
| SNNP | 66.0 SKY | -21.9 |
| CCET | 65.6 ICHI | -19.9 |
| SIRI | 58.4 ITC | -18.5 |

| STOCK | YEAR TO DATE Y2024 (Bt m) ยอดซื้อขายสุทธิปี 2567 | |
|----------|---|----------------|
| | 2 Jan 24 - 5 Jul 24 | |
| | TOTAL NET BUY | TOTAL NET SELL |
| 1 CPALL | 9,193.7 AOT | -9,154.9 |
| 2 TRUE | 8,412.5 ADVANC | -4,099.3 |
| 3 BDMS | 4,263.0 DELTA | -3,665.4 |
| 4 KBANK | 2,654.8 KTC | -3,494.9 |
| 5 CPN | 1,598.1 KTB | -2,762.5 |
| 6 CPF | 1,433.6 MTC | -2,323.9 |
| 7 TU | 1,364.5 BEM | -2,190.7 |
| 8 PTTGC | 1,153.5 PTT | -1,976.2 |
| 9 ITC | 823.1 LH | -1,895.2 |
| 10 WHA | 800.4 OR | -1,582.0 |
| 11 CRC | 780.7 MINT | -1,453.8 |
| 12 BANPU | 757.6 TCAP | -1,336.8 |
| 13 AAI | 713.5 TISCO | -1,211.8 |
| 14 RCL | 639.8 PTTEP | -1,209.3 |
| 15 KCE | 635.6 AP | -944.6 |
| 16 BH | 623.3 TTB | -774.4 |
| 17 AMATA | 591.2 TASC0 | -729.2 |
| 18 SCB | 587.6 IVL | -729.2 |
| 19 BA | 513.5 TIDLOR | -703.7 |
| 20 SISB | 511.8 RATCH | -664.2 |
| 21 TTA | 494.5 GULF | -624.6 |
| 22 COM7 | 485.7 HMPRO | -587.9 |
| 23 BGRIM | 445.6 SPALI | -561.9 |
| 24 PR9 | 441.9 TOP | -527.8 |
| 25 CPAXT | 424.9 SPRC | -516.3 |
| 26 CCET | 373.2 CK | -451.8 |
| 27 ASIAN | 348.1 IRPC | -428.6 |
| 28 ROJNA | 338.5 SCC | -420.5 |
| 29 TLI | 311.5 SAWAD | -379.3 |
| 30 BBL | 293.4 TOA | -337.6 |

| STOCK | Total Net BUY/SELL Y2023 ยอดซื้อขายสุทธิปี 2566 | |
|-----------|--|----------------|
| | Value (Btm) : มูลค่า (ล้านบาท) | |
| | TOTAL NET BUY | TOTAL NET SELL |
| 1 CPALL | 7,249 AOT | -14,412 |
| 2 TTB | 5,574 KBANK | -8,741 |
| 3 BDMS | 5,368 LH | -7,196 |
| 4 BBL | 5,325 KKP | -3,907 |
| 5 SCB | 4,109 DELTA | -3,237 |
| 6 CPAXT | 3,766 BANPU | -3,202 |
| 7 SCC | 3,606 CRC | -3,161 |
| 8 TIDLOR | 3,028 BH | -3,087 |
| 9 PTT | 2,844 HMPRO | -2,919 |
| 10 WHA | 2,351 PTTGC | -2,911 |
| 11 HANA | 1,902 AWC | -2,458 |
| 12 ADVANC | 1,876 IVL | -2,356 |
| 13 BCP | 1,826 GULF | -2,061 |
| 14 KTB | 1,791 SPALI | -2,039 |
| 15 TRUEE | 1,626 BEM | -1,802 |
| 16 ICHI | 1,597 GLOBAL | -1,784 |
| 17 TASC0 | 1,516 RATCH | -1,626 |
| 18 AAV | 1,434 TISCO | -1,581 |
| 19 TOP | 1,408 EA | -1,480 |
| 20 PTTEP | 1,393 TU | -1,433 |
| 21 AMATA | 1,259 AP | -1,267 |
| 22 PSG | 1,193 BSRC | -1,216 |
| 23 COM7 | 1,140 BLA | -1,188 |
| 24 KCE | 1,017 SCGP | -1,161 |
| 25 ITC | 850 EGCO | -1,086 |
| 26 TLI | 796 IRPC | -1,024 |
| 27 TCAP | 695 MEGA | -893 |
| 28 CBG | 689 THG | -882 |
| 29 CHG | 631 BAM | -789 |
| 30 STA | 593 BJC | -783 |

แบบรายงานการเปลี่ยนแปลงการถือหลักทรัพย์และสัญญาซื้อขายล่วงหน้าของผู้บริหาร (แบบ 59)

| | ชื่อผู้บริหาร | วิธีการได้มา/ จำหน่าย | จำนวน (หุ้น) | ราคา (บาท) | มูลค่า (บาท) | ประเภท หลักทรัพย์ | วันที่ได้มา/ จำหน่าย |
|--------|--------------------------------|--------------------------|-----------------|---------------|-----------------|----------------------|-------------------------|
| BLC | นางสาว อุนพร ภัทรธรรณนิชกุล | ขาย | 22,000.00 | 4.96 | 109,120.00 | หุ้นสามัญ | 4/7/2567 |
| EA | นาย สมโภชน์ อาหุนัย | ขาย | 14,690,000.00 | 12.60 | 185,094,000.00 | หุ้นสามัญ | 1/7/2567 |
| EA | นาย อมร ทรัพย์ทวีกุล | ขาย | 9,500,000.00 | 12.70 | 120,650,000.00 | หุ้นสามัญ | 1/7/2567 |
| ALT | นาง ปริญญาภรณ์ ตั้งเผ่าศักดิ์ | ซื้อ | 8,900.00 | 1.35 | 12,015.00 | หุ้นสามัญ | 3/7/2567 |
| ALT | นาง ปริญญาภรณ์ ตั้งเผ่าศักดิ์ | ซื้อ | 1,100.00 | 1.36 | 1,496.00 | หุ้นสามัญ | 3/7/2567 |
| ALT | นาง ปริญญาภรณ์ ตั้งเผ่าศักดิ์ | ซื้อ | 2,400.00 | 1.30 | 3,120.00 | หุ้นสามัญ | 4/7/2567 |
| ALT | นาง ปริญญาภรณ์ ตั้งเผ่าศักดิ์ | ซื้อ | 7,400.00 | 1.31 | 9,694.00 | หุ้นสามัญ | 4/7/2567 |
| ALT | นาง ปริญญาภรณ์ ตั้งเผ่าศักดิ์ | ซื้อ | 5,000.00 | 1.32 | 6,600.00 | หุ้นสามัญ | 4/7/2567 |
| ALT | นาง ปริญญาภรณ์ ตั้งเผ่าศักดิ์ | ซื้อ | 4,400.00 | 1.33 | 5,852.00 | หุ้นสามัญ | 4/7/2567 |
| ALT | นาง ปริญญาภรณ์ ตั้งเผ่าศักดิ์ | ซื้อ | 21,100.00 | 1.34 | 28,274.00 | หุ้นสามัญ | 4/7/2567 |
| ALT | นาง ปริญญาภรณ์ ตั้งเผ่าศักดิ์ | ซื้อ | 9,900.00 | 1.35 | 13,365.00 | หุ้นสามัญ | 4/7/2567 |
| ALT | นาง ปริญญาภรณ์ ตั้งเผ่าศักดิ์ | ซื้อ | 800.00 | 1.36 | 1,088.00 | หุ้นสามัญ | 4/7/2567 |
| BAFS | นาย ทิพัฒน์ บุรณชนะนนท์ | ซื้อ | 20,000.00 | 16.20 | 324,000.00 | หุ้นสามัญ | 5/7/2567 |
| DEXON | นาย มาร์ติน สตุริค | ซื้อ | 200.00 | 1.80 | 360.00 | NVDR | 4/7/2567 |
| DEXON | นาย มาร์ติน สตุริค | ซื้อ | 4,100.00 | 1.86 | 7,626.00 | NVDR | 5/7/2567 |
| EP | นาย ยุทธ ชินสุภักคกุล | ซื้อ | 63,100.00 | 2.68 | 169,108.00 | หุ้นสามัญ | 4/7/2567 |
| EP | นาย ยุทธ ชินสุภักคกุล | ซื้อ | 4,300.00 | 2.68 | 11,524.00 | หุ้นสามัญ | 4/7/2567 |
| GABLE | นาย กัมพล ตติยภิรมย์ | ซื้อ | 18,700.00 | 3.64 | 68,068.00 | หุ้นสามัญ | 3/7/2567 |
| GUNKUL | นาย กัลกุล ดำรงปิยวุฒิ | ซื้อ | 2,000,000.00 | 2.56 | 5,120,000.00 | หุ้นสามัญ | 4/7/2567 |
| JR | นาย ชีรนันท์ วิวัฒน์เกษภูววุฒิ | ซื้อ | 4,500.00 | 4.23 | 19,035.00 | หุ้นสามัญ | 4/7/2567 |
| JR | นาย ชีรนันท์ วิวัฒน์เกษภูววุฒิ | ซื้อ | 1,400.00 | 4.24 | 5,936.00 | หุ้นสามัญ | 4/7/2567 |
| MENA | นาง สุวรรณษา ขจรวุฒิเดช | ซื้อ | 30,000.00 | 1.13 | 33,900.00 | หุ้นสามัญ | 4/7/2567 |
| MINT | นาย วิลเลียม เอ็ลลิวัด ไฮเน็ค | ซื้อ | 500.00 | 29.25 | 14,625.00 | Single Stock Future | 3/7/2567 |
| MJD | นาย สุริยา พูลวรลักษณ | ซื้อ | 50,000.00 | 1.10 | 55,000.00 | หุ้นสามัญ | 4/7/2567 |
| PCC | นาย กิตติ สัมฤทธิ์ | ซื้อ | 10,000.00 | 2.93 | 29,300.00 | หุ้นสามัญ | 4/7/2567 |
| PLT | นาย วราวิช ฉิมตะวัน | ซื้อ | 10,000.00 | 0.79 | 7,900.00 | หุ้นสามัญ | 4/7/2567 |
| PROUD | นางสาว พราวพุธ สิปตพัลลภ | ซื้อ | 14,600.00 | 1.50 | 21,900.00 | หุ้นสามัญ | 3/7/2567 |
| PROUD | นางสาว พราวพุธ สิปตพัลลภ | ซื้อ | 100,000.00 | 1.51 | 151,000.00 | หุ้นสามัญ | 4/7/2567 |
| RPH | นาย วัลลภ เหล่าไพบุลย์ | ซื้อ | 11,000.00 | 5.95 | 65,450.00 | หุ้นสามัญ | 5/7/2567 |
| SUPER | นาย จอมทรัพย์ โลจายะ | ซื้อ | 100.00 | 0.29 | 29.00 | หุ้นสามัญ | 3/7/2567 |
| TKC | นางสาว รดาگانต์ มีแต่ม | ซื้อ | 11,500.00 | 11.21 | 128,915.00 | หุ้นสามัญ | 3/7/2567 |
| TKC | นางสาว รดาگانต์ มีแต่ม | ซื้อ | 1,000.00 | 11.20 | 11,200.00 | หุ้นสามัญ | 3/7/2567 |
| TPIPL | นาง อรพิน เสี่ยวไพรัตน์ | ซื้อ | 500,000.00 | 1.31 | 655,000.00 | หุ้นสามัญ | 4/7/2567 |
| TPS | นาย เมธี วิธวาศิริ | ซื้อ | 100,000.00 | 3.40 | 340,000.00 | หุ้นสามัญ | 4/7/2567 |
| TSTE | นาย ประภาส ขุติมาวรรณ | ซื้อ | 400.00 | 14.50 | 5,800.00 | หุ้นสามัญ | 4/7/2567 |
| VPO | นาย กฤษดา ชวนะนันท์ | ซื้อ | 100,000.00 | 0.50 | 50,000.00 | หุ้นสามัญ | 4/7/2567 |
| ZEN | นางสาว จอมขวัญ จิราธิวัฒน์ | ซื้อ | 100,000.00 | 6.00 | 600,000.00 | หุ้นสามัญ | 4/7/2567 |
| ZEN | นาย สรรคนนท์ จิราธิวัฒน์ | ซื้อ | 105,100.00 | 6.00 | 630,600.00 | หุ้นสามัญ | 4/7/2567 |

ที่มา : ศูนย์สารสนเทศตลาดทุน สำนักงานคณะกรรมการ ก.ล.ด.

แบบรายงานการได้มาหรือจำหน่ายหลักทรัพย์ของกิจการ (246-2)

| ชื่อบริษัท | ชื่อผู้ได้มา/ จำหน่าย | Sell/Buy | ประเภท หลักทรัพย์ | %ได้มา/ จำหน่าย | %หลังได้มา/ จำหน่าย | วันที่ได้มา/ จำหน่าย | หมายเหตุ |
|------------|-----------------------------|----------|----------------------|--------------------|------------------------|-------------------------|----------|
| BCP | สำนักงานประกันสังคม | ได้มา | หุ้น | 14.9074 | 15.0493 | 2/7/2567 | |
| TIPCO | นางสาว ปิยะรัตน์ ทรัพย์สาคร | ได้มา | หุ้น | 10.0422 | 10.1376 | 6/6/2567 | |

ที่มา : ศูนย์สารสนเทศตลาดทุน สำนักงานคณะกรรมการ ก.ล.ด.

หลักทรัพย์ที่ต้องซื้อขายด้วยบัญชี Cash Balance

| Stock | July 2024 | | | | | | | | | | | | | | | | | | | | | | | | |
|-------|-----------|---|---|---|---|---|---|----|----|----|----|----|----|----|----|----|----|----|--|--|--|--|--|--|--|
| | 1 | 2 | 3 | 4 | 5 | 8 | 9 | 10 | 11 | 12 | 15 | 16 | 17 | 18 | 19 | 23 | 24 | 25 | | | | | | | |

LEVEL 1 : ผู้ซื้อต้องใช้บัญชี Cash Balance และห้ามนำหลักทรัพย์ที่กำหนดมาคำนวณวงเงินซื้อขาย

| | |
|--------------|-----------|
| JPARK | 16 Jul 24 |
| YGG | 19 Jul 24 |

LEVEL 2: ผู้ซื้อต้องใช้บัญชี Cash Balance, ห้ามคำนวณวงเงินซื้อขาย และห้าม Net Settlement

-

LEVEL 3: ห้ามซื้อขาย (SP) 1 วันทำการวันแรก และผู้ซื้อต้องใช้บัญชี Cash Balance, ห้ามคำนวณวงเงินซื้อขาย และห้าม Net Settlement

-

Source: SET

Short Sales

| Stock | % Short Sale Volume Comparing with Main Board | Average Price (Bt) | Volume (shares) | Value (Mil. B) |
|----------|---|--------------------|-----------------|----------------|
| DELTA-R | 10.14 | 84.99 | 1,157,500 | 98,372,925 |
| BDMS | 10.88 | 26.75 | 2,256,700 | 60,366,725 |
| PTTEP-R | 6.88 | 152.07 | 391,600 | 59,551,400 |
| KTC | 16.32 | 38.24 | 1,406,100 | 53,772,175 |
| KTC-R | 11.90 | 38.70 | 1,013,100 | 39,206,925 |
| COM7 | 4.63 | 20.17 | 1,923,400 | 38,799,520 |
| CPALL-R | 6.82 | 55.15 | 699,400 | 38,570,450 |
| CPALL | 6.16 | 55.21 | 631,000 | 34,837,500 |
| PTTEP | 4.02 | 152.24 | 228,600 | 34,803,150 |
| KBANK | 3.01 | 128.35 | 252,000 | 32,345,200 |
| EA | 0.96 | 13.02 | 2,391,700 | 31,137,310 |
| TISCO | 11.87 | 95.75 | 312,100 | 29,883,500 |
| CPF-R | 6.60 | 23.64 | 1,183,700 | 27,984,960 |
| KTB | 6.70 | 17.55 | 1,520,500 | 26,678,430 |
| SAWAD-R | 11.42 | 33.80 | 733,000 | 24,778,850 |
| ADVANC | 6.59 | 210.00 | 115,900 | 24,339,000 |
| KCE | 1.63 | 45.40 | 456,200 | 20,710,925 |
| BCP-R | 4.47 | 39.83 | 519,800 | 20,702,300 |
| TIDLOR-R | 18.08 | 18.27 | 1,084,100 | 19,805,870 |
| BANPU | 2.73 | 5.08 | 3,892,300 | 19,776,035 |
| BEM-R | 4.13 | 7.61 | 2,395,700 | 18,220,685 |
| LH | 11.16 | 5.92 | 3,067,200 | 18,154,315 |
| AOT | 3.43 | 56.50 | 318,900 | 18,017,850 |
| BCP | 3.85 | 39.26 | 453,700 | 17,810,475 |
| CBG | 19.36 | 68.46 | 229,300 | 15,698,725 |
| MINT | 5.55 | 30.09 | 516,900 | 15,554,450 |
| TU | 3.82 | 14.90 | 1,004,100 | 14,961,090 |
| BBL | 2.36 | 136.00 | 109,900 | 14,946,300 |
| TOP | 4.47 | 55.45 | 256,400 | 14,217,050 |
| TCAP-R | 9.94 | 45.91 | 297,500 | 13,659,200 |
| BEM | 3.01 | 7.62 | 1,742,900 | 13,275,975 |
| RCL | 7.96 | 26.69 | 423,900 | 11,315,000 |
| SPALL-R | 3.79 | 17.60 | 611,800 | 10,768,690 |
| MTC-R | 4.10 | 43.32 | 239,800 | 10,388,075 |
| BBL-R | 1.64 | 135.92 | 76,100 | 10,343,250 |
| OR | 17.18 | 15.95 | 633,500 | 10,103,180 |
| CPF | 2.28 | 23.60 | 408,900 | 9,650,560 |
| IVL | 1.44 | 19.01 | 507,500 | 9,645,650 |
| STEC-R | 17.67 | 9.17 | 1,037,900 | 9,513,635 |
| KCE-R | 0.73 | 45.48 | 204,900 | 9,318,875 |
| TU-R | 2.38 | 14.89 | 624,300 | 9,297,750 |
| SAWAD | 4.24 | 33.57 | 273,900 | 9,195,250 |
| SCGP-R | 3.53 | 31.69 | 288,100 | 9,130,700 |
| GULF-R | 3.84 | 40.50 | 221,600 | 8,975,400 |
| SISB-R | 7.27 | 36.10 | 246,600 | 8,901,700 |
| HMPRO | 6.27 | 9.07 | 956,700 | 8,679,400 |
| AWC | 3.49 | 3.60 | 2,408,800 | 8,673,756 |
| TOP-R | 2.62 | 55.74 | 149,500 | 8,333,400 |
| WHA | 3.40 | 4.96 | 1,664,300 | 8,256,596 |
| BTS | 1.50 | 4.33 | 1,883,100 | 8,157,296 |
| OSP | 4.26 | 23.31 | 348,900 | 8,132,800 |
| MTC | 3.20 | 43.26 | 187,600 | 8,116,175 |
| SCGP | 3.08 | 31.67 | 251,800 | 7,974,700 |
| GULF | 3.24 | 40.66 | 186,500 | 7,582,800 |
| TRUE | 3.19 | 8.90 | 842,800 | 7,500,920 |
| DOHOME-R | 5.89 | 10.60 | 693,800 | 7,357,690 |
| JMT | 2.51 | 12.76 | 566,300 | 7,225,330 |
| CK-R | 6.44 | 19.51 | 364,200 | 7,106,540 |
| CPAXT | 5.39 | 27.73 | 246,500 | 6,835,075 |

Source: SET



July 2024

| Monday | Tuesday | Wednesday | Thursday | Friday |
|---|---|--|--|--|
| 1 | 2 | 3 | 4 | 5 |
| <ul style="list-style-type: none"> A5 ลูกหุ้นเข้า 74 หุ้น CV ลูกหุ้นเข้า 17,921,146 หุ้น SENX ลูกหุ้นเข้า 75,145 หุ้น SPI ลูกหุ้นเข้า 42,400 หุ้น | | <ul style="list-style-type: none"> FSX ลูกหุ้นเข้า 238,937,316 หุ้น K-W3 เข้าซื้อขายเป็นวันแรก (39.2mn sh 1:1 @ Bt3.00) WAVE-W4 เข้าซื้อขายเป็นวันแรก (1,121.9mn sh 1:1 @ Bt0.20) | <ul style="list-style-type: none"> BM ลูกหุ้นเข้า 2,008,333 หุ้น CREDIT ลูกหุ้นเข้า 2,530,000 หุ้น | <ul style="list-style-type: none"> RABBIT ลูกหุ้นเข้า 2,928,000 หุ้น SCM ลูกหุ้นเข้า 375,467 หุ้น SIRI ลูกหุ้นเข้า 16,430,000 หุ้น W ลูกหุ้นเข้า 69,250,000 หุ้น |
| 8 | 9 | 10 | 11 | 12 |
| <ul style="list-style-type: none"> LHSC XD 0.18 บาท QHPF XD 0.11 บาท | | | <ul style="list-style-type: none"> STANLY XD 20.00 บาท | |
| 15 | 16 | 17 | 18 | 19 |
| | | | <ul style="list-style-type: none"> ECF XW 2:1 | |
| 22 | 23 | 24 | 25 | 26 |
| ชดเชยวันอาสาฬหบูชา | | | <ul style="list-style-type: none"> BLAND XD 0.01 บาท | |
| 29 | 30 | 31 | | |
| ชดเชยวันเฉลิมพระชนมพรรษา พระบาทสมเด็จพระเจ้าอยู่หัว | <ul style="list-style-type: none"> TMW XD 4.15 บาท | | | |



August 2024

| Monday | Tuesday | Wednesday | Thursday | Friday |
|---|-----------|---|---|--|
| | | | 1 | 2 |
| | | | <ul style="list-style-type: none"> ▪ EPG XD 0.10 บาท ▪ KYE XD 29.85 บาท ▪ PTL XD 0.19 บาท ▪ SIA19 XD - บาท ▪ SINGTEL80 XD - บาท ▪ KEX XR 0.6196:1 @ 3.20 บาท ▪ STPI XR 12:1 @ 3.40 บาท | |
| 5 | 6 | 7 | 8 | 9 |
| | | <ul style="list-style-type: none"> ▪ ROCTEC XD 0.013 บาท | | |
| 12 | 13 | 14 | 15 | 16 |
| วันเฉลิมพระชนมพรรษาสมเด็จพระนางเจ้าสิริกิติ์ พระบรมราชินีนาถ พระบรมราชชนนีพันปีหลวง และวันแม่แห่งชาติ | | | <ul style="list-style-type: none"> ▪ MSFT80X XD - บาท ▪ MGI XW 2.5:1 | <ul style="list-style-type: none"> ▪ SBUX80X XD - บาท |
| 19 | 20 | 21 | 22 | 23 |
| | | | | |
| 26 | 27 | 28 | 29 | 30 |
| | | | | |