

Today Selections >> HANA, ITC, TOP



Stock	S	R	Comment
HANA	45.50	48.00	Sentiment บวก Nasdaq ทำ New High
ITC	23.20	24.00	คาดแนวโน้ม 2Q67 เดิมโตได้ทั้ง qoq, yoy ได้ผลดีจากต้นทุนวัตถุดิบที่ลดลง และมีคำสั่งซื้อจากลูกค้าแล้วประมาณ 94%
TOP	55.00	57.00	น้ำมันบวก 1\$/bbl หลังตัวเลขสต็อกน้ำมันดิบลดลงมากกว่าคาด

Thai stocks is more interesting than Thai bonds now

- SET:** คาดตลาดหุ้นไทยปรับตัวขึ้นตามตลาดหุ้นโลก ได้แรงหนุนจากความคาดหวังการลดดอกเบี้ย Fed ที่กลับมาอีกครั้ง หลังจากเมื่อคืนนี้ตัวเลขการจ้างงาน ADP ของสหรัฐฯเดือนมิ.ย.เพิ่มขึ้นเพียง 1.5 แสนตำแหน่ง ต่ำกว่าที่ตลาดคาดการณ์ไว้และถือเป็นระดับต่ำสุดนับตั้งแต่เดือนม.ค.ที่ผ่านมา หลังจากตัวเลขดังกล่าวออกมา พบการปรับลงของ Fed Funds futures หน้าที่ โดยนักลงทุนให้โอกาสการลดดอกเบี้ย Fed ในการประชุมเดือนก.ย. นี้เพิ่มขึ้นเป็น 74% จากเดิมที่ 69% ส่งผลให้ Bond yield และเงินดอลลาร์สหรัฐฯร่วงลง ถือเป็น Sentiment ที่ดีต่อมายังตลาดหุ้นเอเชียเข้าวันนี้ **ในเชิงกลยุทธ์** คงกรอบแนวต้านเดือนนี้ที่ 1340 และ 1370 จุด ส่วนกรอบแนวรับประเมินที่ 1270 และ 1240 จุด โดยมีหุ้น Top pick 10 ตัวตามเดิม ได้แก่ **COCOCO, SAPPE, STGT, SCCC, TASCO, BCH, BBL, KTB, CKP, TVO**
- Equity flows:** ในตลาดหุ้นมีสัญญาณดีขึ้น โดยเฉพาะในกระดาน Index Futures ที่เมื่อวานนี้นักลงทุนต่างชาติ Long สุทธิไปถึง 4.6 หมื่นสัญญา ซึ่งถือเป็นปริมาณสูงสุดนับตั้งแต่ต้นเดือนเมษายนที่ผ่านมา คาดโมเมนตัมช่วงสั้นมีโอกาสที่นักลงทุนกลุ่มนี้จะซื้อสุทธิต่อ หลังเงินบาทปรับตัวแข็งค่าล่าสุดมาอยู่ที่ 36.57 บาท/ดอลลาร์ ถือเป็นสกุลเงินในเอเชียที่แข็งค่ามากที่สุดในรอบวันอย่างชัดเจน (รูปที่ 1)
- Bond flows:** อย่างไรก็ตามในตลาดตราสารหนี้ นักลงทุนต่างชาติยังคงเดินทางขายสุทธิเป็นวันที่ 6 ติดต่อกัน โดยในช่วง 2 วันหลังสุดเริ่มเห็นการขายในตราสารอายุเกิน 1 ปีขึ้นมาแล้ว โดยในรุ่นนี้มีมูลค่าสุทธิรวมกันกว่า 6.4 พันล้านบาท คาดเป็นผลกระทบจากการปรับระดับดัชนี JPM Global Bond index – Emerging markets ส่วนหนึ่ง เนื่องจากดัชนีนี้มี Duration เฉลี่ยอยู่ราวประมาณ 5 ปี
- Local bond to underperform:** จากสถานการณ์แรงขายของต่างชาติในตลาดพันธบัตรดังกล่าว ซึ่งคงยังไม่จบแค่นี้ เนื่องจากกระบวนการปรับระดับดัชนีจะยังคงเกิดขึ้นต่อไปเป็นเวลา 10 เดือน ไม่นับรวมกับ Supply ของพันธบัตรที่จะออกมาอีกหากงบประมาณปี 2568 ผ่านความเห็นชอบของสภาในระยะถัดไป ทำให้เราประเมินว่าพันธบัตรไทยรุ่นระยะกลางถึงยาวมีโอกาสที่จะให้ผลตอบแทนน้อยกว่าพันธบัตรต่างประเทศในรุ่นเดียวกัน และมีโอกาสที่จะให้ผลตอบแทนน้อยกว่าตลาดหุ้นไทยเสียด้วยซ้ำ หากดัชนี SET มีการปรับขึ้นในช่วงไตรมาส 4 ตามที่เราคาดการณ์ไว้
- EYG:** ทั้งนี้ หากอ้างอิงจากมาตรวัด Earning yield gap (EYG) ล่าสุด ซึ่งเปรียบเทียบ Forward earning yield ของดัชนี SET กับอัตราผลตอบแทนพันธบัตร 10 ปีบ้านเรา จะพบว่าล่าสุด Gap นี้อยู่ที่ 4.51% (รูปที่ 2) ถือเป็นระดับสูงสุดในรอบ 4 ปีที่ผ่านมาแล้ว บ่งชี้ว่า ณ ตอนนี้นักลงทุนไทยมีความน่าสนใจกว่าอนาคตไทยเป็นอย่างมาก

(อ่านรายละเอียดต่อหน้าหลัง)

แนวรับ 1,283 แนวต้าน 1,301

บทวิเคราะห์วันนี้

- Energy Sector:** La Nina สำนวนน้อยผู้นำพาความหนาวกลับมาอีกครั้ง จะส่งผลกระทบต่อโรงกลั่น ?

Market Summary

	Closed	+/-	%Chg
SET	1,294.70	+ 6.12	+ 0.47
SET50	804.69	+ 4.57	+ 0.57
SET100	1,765.48	+ 9.05	+ 0.52
Mai	349.35	+ 1.02	+ 0.29
Dow Jones	39,308.00	-23.85	-0.06
Nasdaq	18,188.30	+159.54	+0.88
Nikkei	40,580.76	+ 506.07	+ 1.26
Hang Seng	17,978.57	+ 209.43	+ 1.18
SET Mkt. Cap (Btmn)	16,024.87		
SET Turnover (Btmn)	27,594.93		
PER(x)	16.97		

Stock Top Active

EA	KBANK	DELTA	AOT	BBL
----	-------	-------	-----	-----

Sector Top Active

ENERG	BANK	COMM
-------	------	------

Investors Data – SET (Btmn)

3 Jul.24	Buy	Sell	Net
Institution	2,769	2,981	-212
Proprietary	1,873	2,141	-268
Foreign	14,243	12,924	1,319
Local	8,710	9,549	-839
1- Jul.24	Buy	Sell	Net
Institution	11,248	10,220	1,028
Proprietary	5,876	6,738	-862
Foreign	44,309	45,473	-1,164
Local	34,107	33,110	998

Commodities

	3 Jul.24	2 Jul.24	Chg	%Chg
Bt/US\$	36.67	36.78	-0.11	-0.30
US\$/Yuan	7.269	7.270	-0.00	-0.02
US Bond Yield 10y(%)	4.361	4.426	-0.07	-1.47
Brent Oil (US\$/bbl)	87.34	86.24	+1.10	+1.28
Nymex Oil (US\$/bbl)	83.88	82.81	+1.07	+1.29
Gold Spot (US\$/oz)	2,355.90	2,329.10	+26.80	+1.15
Baltic Dry Index	2,064.00	2,179.00	-115.00	-5.28
Dollar Index (DXYO)	105.34	105.67	-0.33	-0.32

Today's Event

- BM** ลงหุ้นเข้า 2,008,333 หุ้น
- CREDIT** ลงหุ้นเข้า 2,530,000 หุ้น

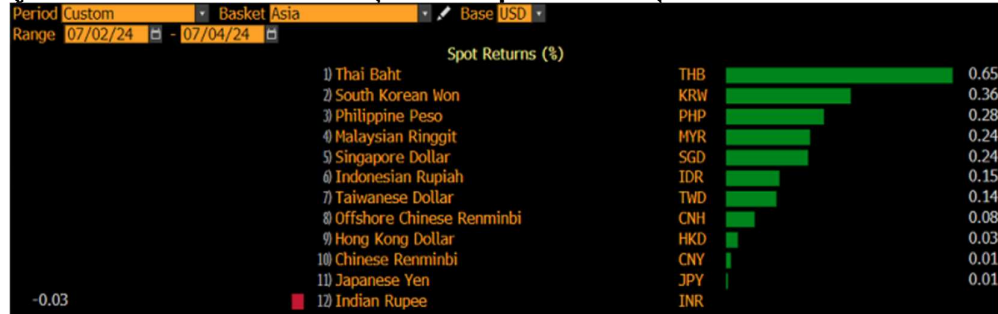

 นัฐชาติ เมษชาติ
 CFA, FRM (ID: 31379)
 E-mail: nuttachart@trinitythai.com

บริษัทหลักทรัพย์ ทรินิตี้ จำกัด เลขที่ 1 อาคารพาร์ค สยาม ชั้น 22 และห้อง 2301 ชั้น 23 ถนนคอนแวนต์ แขวงสีลม เขตบางรัก กรุงเทพฯ 10500

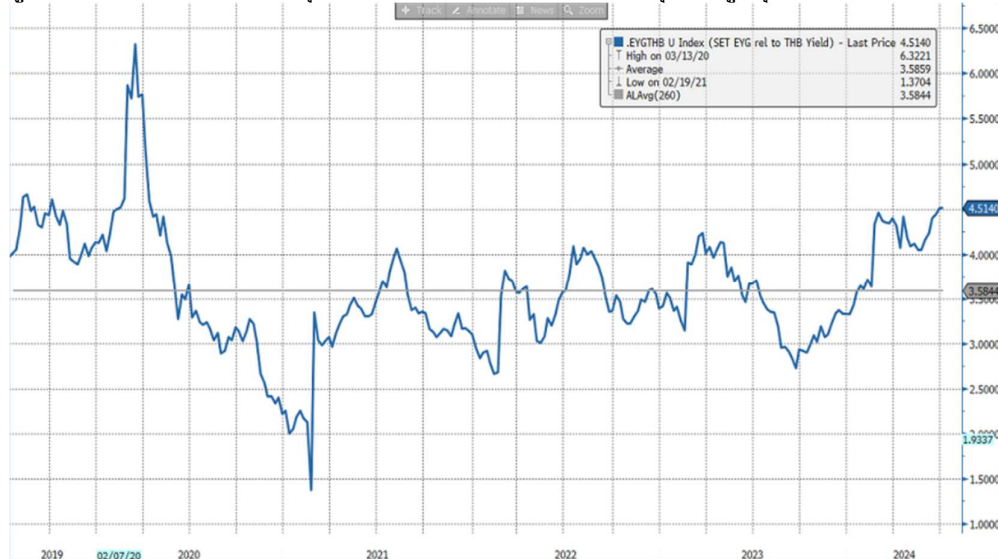
รายงานฉบับนี้จัดทำขึ้นโดยข้อมูลเท่าที่ปรากฏและเชื่อว่าเป็นที่น่าเชื่อถือได้ แต่ไม่ถือเป็นการยืนยันความถูกต้องและความสมบูรณ์ของข้อมูลนั้นๆ โดยบริษัทหลักทรัพย์ ทรินิตี้ จำกัด ผู้จัดทำขอสงวนสิทธิ์ในการเปลี่ยนแปลงความเห็นหรือประมาณการณต่างๆ ที่ปรากฏในรายงานฉบับนี้โดยไม่ต้องแจ้งล่วงหน้า รายงานฉบับนี้มีวัตถุประสงค์เพื่อใช้ประกอบการตัดสินใจของนักลงทุน โดยไม่ได้เป็นการชี้นำหรือชักชวนให้นักลงทุนทำการซื้อหรือขายหลักทรัพย์ หรือตราสารทางการเงินใดๆ ที่ปรากฏในรายงาน

Strategy

- Implication:** กล่าวโดยสรุป สำหรับนักลงทุนที่มี Exposure กับพันธบัตรไทย ณ วันนี้ หากจำเป็นต้องลงทุนในสินทรัพย์ปลอดภัยต่อ เราแนะนำให้โยกย้ายเงินลงทุนส่วนนั้น กระจายไปลงทุนพันธบัตรต่างประเทศมากขึ้น ส่วนถ้าหากยังต้องการลงทุนภายในประเทศ (Home bias) แต่สามารถรับความเสี่ยงได้มากขึ้น มองว่าการทยอยกระจายการลงทุนเข้าสู่หุ้นไทย ณ เวลาก็เป็นอีกหนึ่งแนวคิดที่น่าสนใจเช่นกัน

รูปที่ 1: Performance ของสกุลเงินต่างๆในเอเชียล่าสุด


Source: Bloomberg

รูปที่ 2: EYG ของตลาดหุ้นไทยเทียบกับบอนด์ไทยล่าสุด – สูงสุดในรอบ 4 ปี


Sources: Bloomberg, Trinity Research

ณัฐชาติ เมฆมาดลิน, CFA, FRM
 เลขทะเบียนนักวิเคราะห์:
 031379
 nuttachart@trinitythai.com

Fund Flow

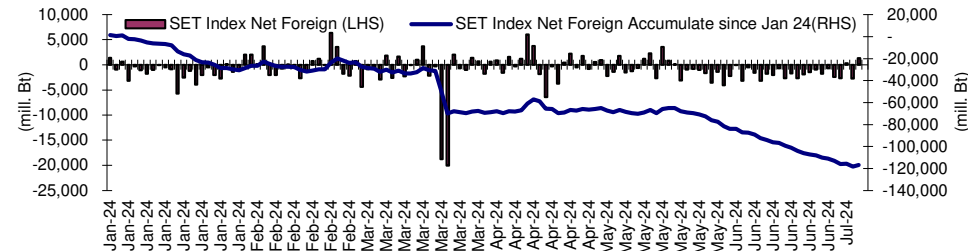
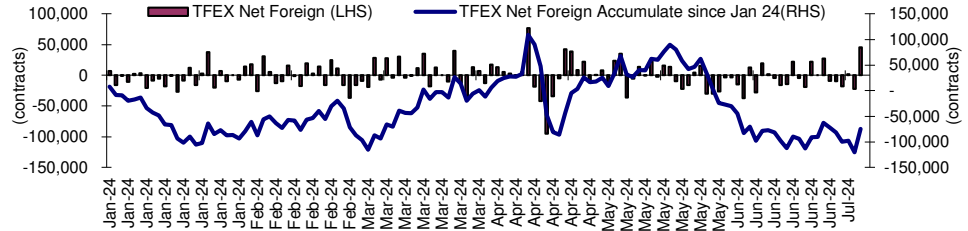
Foreign Portfolio Investment in Equities (Asia ex. Japan)

Unit : US\$ mn

	As at	Day	WTD Net	MTD Net	YTD Net
India	2-Jul	-300.2	-359.4	-359.4	-10.0
Indonesia	3-Jul	37.9	79.0	79.0	-348.0
Malaysia	2-Jul	7.8	8.1	8.1	-164.5
Philippines	3-Jul	0.4	-3.4	-3.4	-530.8
South Korea	4-Jul	83.9	155.0	155.0	17,282.8
Sri Lanka	3-Jul	1.0	3.7	3.7	-25.5
Taiwan	3-Jul	256.2	-983.0	-983.0	3,399.2
Thailand	3-Jul	36.0	-31.4	-31.4	-3,262.3
Vietnam	3-Jul	-21.5	-45.0	-45.0	-1,721.7

Source: Bloomberg

Net Foreign

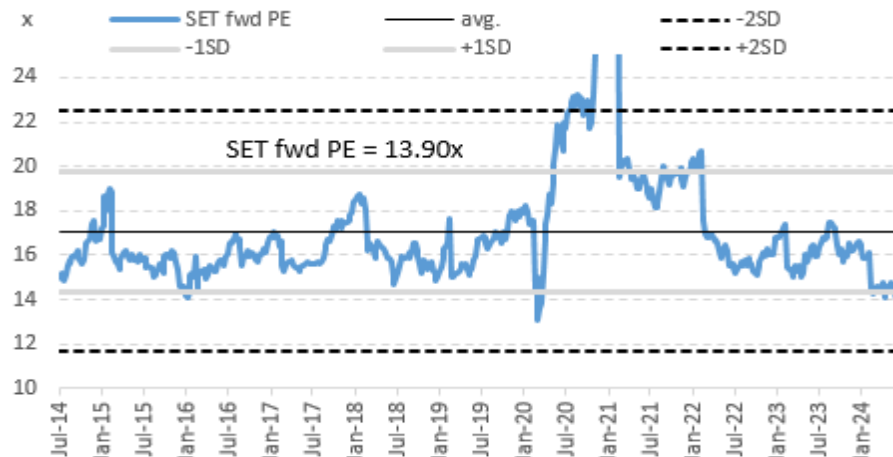


Indicators to watch

	Last	Previous	% chg	1W Prior	1M Prior	Remark
VIX Index	12.09	12.03	0.5%	-3.7%	-4.3%	-
Ted Spread	0.20	0.21	-6.7%	-11.3%	-2.7%	+
U.S.Dollar Index	105.34	105.67	-0.3%	-0.3%	1.2%	+
U.S.Bond Yield	4.36	4.43	-1.6%	0.0%	0.0%	-
Emerging Asia Index (MXMS)	600.27	594.05	1.0%	0.4%	3.3%	+

Source: Bloomberg, Aspen

SET Forward PE



EPS Forward

Y2024E 91.49x
Y2025E 103.25x

บริษัทหลักทรัพย์ ตรีเนิตี้ จำกัด เลขที่ 1 อาคารพาร์ค สยาม ชั้น 22 และห้อง 2301 ชั้น 23 ถนนคอนแวนต์ แขวงสีลม เขตบางรัก กรุงเทพฯ 10500

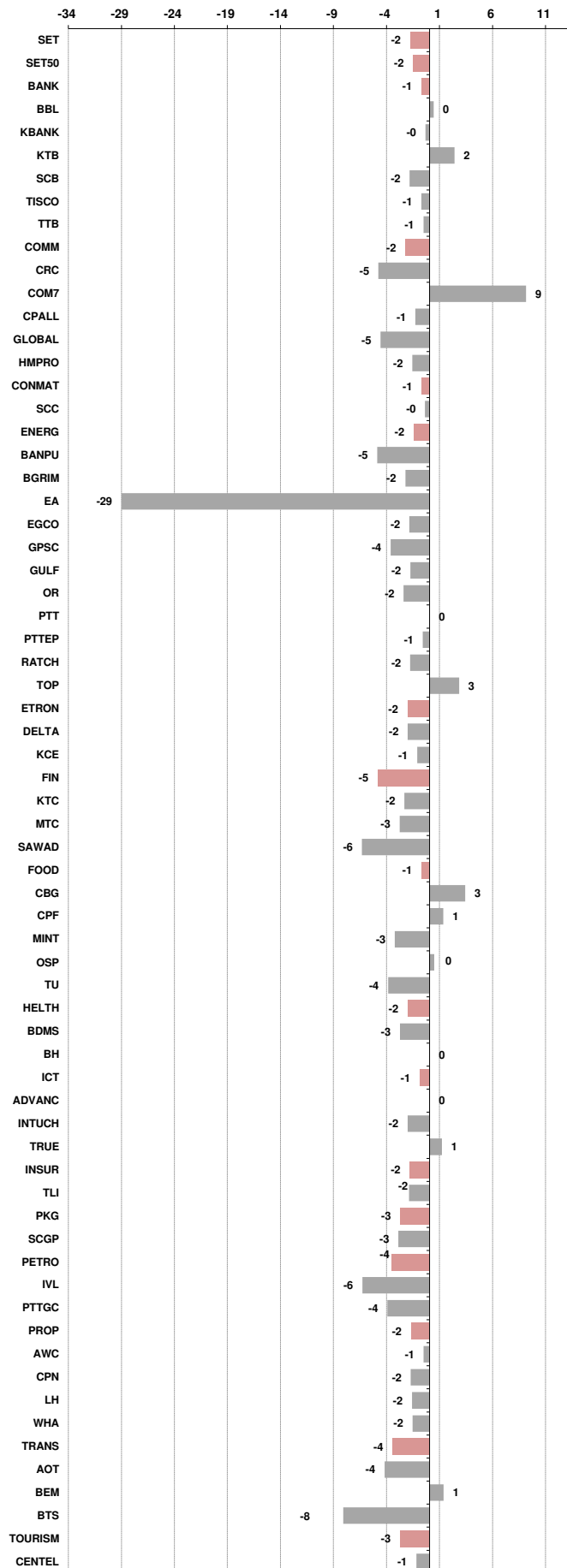
รายงานฉบับนี้จัดทำขึ้นโดยข้อมูลเท่าที่ปรากฏและเชื่อว่าเป็นที่น่าเชื่อถือได้ แต่ไม่เป็นการยืนยันความถูกต้องและความสมบูรณ์ของข้อมูลนั้นๆ โดยบริษัทหลักทรัพย์ ตรีเนิตี้ จำกัด ผู้จัดทำขอสงวนสิทธิ์ในการเปลี่ยนแปลงความเห็นหรือประมาณการณต่างๆ ที่ปรากฏในรายงานฉบับนี้โดยไม่ต้องแจ้งล่วงหน้า รายงานฉบับนี้มีวัตถุประสงค์เพื่อใช้ประกอบการตัดสินใจลงทุนของนักลงทุน โดยไม่ได้เป็นการชี้นำหรือชักชวนให้นักลงทุนทำการซื้อหรือขายหลักทรัพย์ หรือตราสารทางการเงินใดๆ ที่ปรากฏในรายงาน

Price performance of Stock in SET50
(for weekly: 3 Jul 2024 - 26 Jun 2024)

1 Week Performance



Stock	3-Jul-24	%YTD	%-1W	%-1M	%-3M	%-6M	%-12M
SET	1,294.70	-22	-2	-4	-6	-9	-14
SET50	804.69	-20	-2	-3	-5	-9	-13
BANK	353.8	-9	-1	-3	-4	-7	-9
BBL	133.50	-10	0	-2	-3	-14	-16
KBANK	126.00	-15	0	-4	3	-7	-4
KTB	17.40	-2	2	1	6	-5	-10
SCB	104.00	-3	-2	-2	-8	-2	-3
TISCO	95.25	-4	-1	-3	-4	-5	-2
TTB	1.72	22	-1	2	-4	4	12
COMM	27,588.83	-30	-2	-5	-9	-11	-20
CRC	29.50	-36	-5	-3	-16	-25	-24
COM7	19.20	-44	9	8	2	-25	-29
CPALL	55.25	-19	-1	-4	0	-1	-12
GLOBAL	14.40	-36	-5	-13	-13	-12	-9
HMPRO	9.00	-42	-2	-3	-14	-26	-36
CONMAT	6,276.33	-32	-1	-6	-9	-20	-26
SCC	226.00	-34	0	-4	-11	-25	-31
ENERG	18,311.62	-27	-2	-4	-9	-11	-14
BANPU	4.80	-65	-5	-11	-14	-29	-46
BGRIM	21.30	-46	-2	-14	-22	-24	-39
EA	12.20	-87	-29	-47	-63	-74	-78
EGCO	102.50	-41	-2	-1	-9	-21	-22
GPSC	39.25	-46	-4	-16	-25	-21	-28
GULF	40.25	-27	-2	-1	-6	-11	-14
OR	15.90	-33	-2	-12	-13	-18	-25
PTT	32.75	-2	0	0	-5	-7	-3
PTTEP	153.00	-13	-1	-1	-3	5	1
RATCH	26.75	-37	-2	-6	-4	-16	-26
TOP	55.50	-1	3	7	-6	5	24
ETRON	10,237.63	-1	-2	11	13	-7	-9
DELTA	82.75	-90	-2	12	12	-8	-12
KCE	41.75	-10	-1	1	6	-23	8
FIN	2,697.52	-42	-5	-12	-17	-21	-28
KTC	41.00	-31	-2	-10	-9	-8	-17
MTC	43.00	13	-3	-3	-8	-7	8
SAWAD	33.00	-32	-6	-20	-22	-21	-32
FOOD	11,180.89	-12	-1	-2	7	0	0
CBG	69.25	-28	3	-1	11	-18	7
CPF	23.50	-5	1	3	31	22	19
MINT	29.50	-9	-3	-4	-10	1	-14
OSP	23.40	-17	0	3	15	4	-21
TU	14.70	-13	-4	-1	1	-1	15
HEALTH	6,274.55	-13	-2	-4	-5	-6	-8
BDMS	26.00	-10	-3	-4	-8	-5	-6
BH	246.00	16	0	2	10	11	9
ICT	155.43	-6	-1	1	3	3	2
ADVANC	211.00	8	0	4	3	-4	0
INTUCH	70.75	-8	-2	5	4	-2	-2
TRUE	8.85	N/A	1	3	13	69	36
INSUR	7,757.98	-39	-2	-10	-9	-14	-27
TLI	7.55	-49	-2	-13	-16	-22	-37
PKG	3,343.09	-40	-3	-2	8	-9	-13
SCGP	33.00	-42	-3	-1	11	-10	-11
PETRO	585.61	-41	-4	-13	-22	-23	-31
IVL	19.20	-53	-6	-17	-24	-31	-44
PTTGC	30.00	-37	-4	-14	-27	-23	-21
PROP	196.32	-28	-2	-6	-13	-16	-19
AWC	3.50	-44	-1	-8	-16	-9	-28
CPN	55.00	-23	-2	-4	-13	-19	-16
LH	5.90	-40	-2	-11	-21	-28	-30
WHA	4.86	19	-2	-11	2	-5	6
TRANS	281.23	-25	-4	-11	-11	-10	-19
AOT	56.25	-25	-4	-13	-14	-10	-22
BEM	7.75	-21	1	-1	-5	-4	-10
BTS	4.28	-49	-8	-11	-25	-42	-44
TOURISM	543.31	-16	-3	-5	-9	-4	-15
CENDEL	39.50	-21	-1	-4	-10	-12	-19





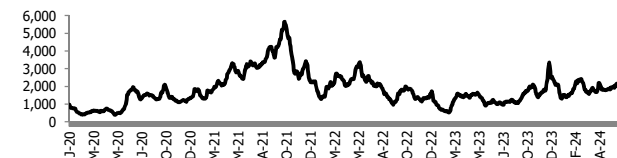
อัตราแลกเปลี่ยนวันนี้* 36.78 Change 0.00

*เปรียบเทียบ Transaction ล่าสุดกับก่อนหน้า (โดยไม่แยกว่าเป็นของ off-shore หรือ on-shore)

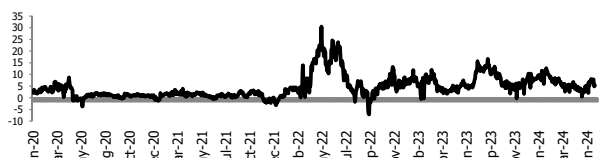
สินค้า	ตัวชี้ราคา	ปิดล่าสุด	ก่อนหน้า	ราคาปิดล่าสุด	ก่อนหน้า	เปลี่ยน +/-	%	หลักทรัพย์ที่เกี่ยวข้อง
เรือ <i>ปรับปรุจ</i>	Baltic Dry Index (spot)	3-Jul-24	2-Jul-24	2,064	2,179	-115.00	-5.3%	PSL, TTA
	BHSI (Handy Size)	3-Jul-24	2-Jul-24	749	762	-13.00	-1.7%	
ยาง	(US Cents/kg)	3-Jul-24	2-Jul-24	220.90	221.90	-1.00	-0.5%	STA, TRUBB
น้ำตาล	(Cent/Pound)	3-Jul-24	2-Jul-24	20.53	20.61	-0.08	-0.4%	KSL, KBS, KTIS, BRR
ถั่วเหลือง	(Cent\$/Bushel)	3-Jul-24	2-Jul-24	1,121.50	1,113.50	+8.00	0.7%	TVO
น้ำมันปาล์ม	(US\$/ton)	3-Jul-24	2-Jul-24	4,097.00	4,067.00	+30.00	0.7%	CPI, LST, UPOIC, UVAN
สังกะสี	(US\$/ton)	3-Jul-24	2-Jul-24	2,932.00	2,973.50	-41.50	-1.4%	BEYOND
ทองคำ	(US\$/oz)	3-Jul-24	2-Jul-24	2,359.80	2,333.80	+26.00	1.1%	(Source:Aspen)
SPDR Gold Trust	(ton)	3-Jul-24	2-Jul-24	833.37	827.61	+5.76	0.7%	
น้ำมันดิบ <i>ทุกวัน</i>	WTI (US\$/barrel)	3-Jul-24	2-Jul-24	83.88	83.10	+0.78	0.9%	PTT, PTTEP, TOP, PTTGC, BCP
	Brent (US\$/barrel)	3-Jul-24	2-Jul-24	87.34	86.24	+1.10	1.3%	(Source:Aspen)
ค่าการกลั่น <i>ทุกวัน</i>	GRM (US\$/barrel)	3-Jul-24	2-Jul-24	5.01	5.32	-0.31	0.0%	BCP, IRPC, PTTGC and TOP (Bloomberg)
น้ำมันทำความร้อน <i>ทุกวัน</i>	Heating Oil (cent/gallon)	3-Jul-24	2-Jul-24	262.18	262.87	-0.69	-0.3%	BCP, IRPC, PTTGC and TOP (Bloomberg)
	Natural Gas(\$/MMBtu)	3-Jul-24	2-Jul-24	2.43	2.46	-0.03	-1.3%	PTTEP, PTT, BANPU (Bloomberg)
ปิโตรเคมี	Naphtha (US\$/MT)	3-Jul-24	2-Jul-24	717.75	723.75	-6.00	-0.8%	PTTGC, SCC (เป็นต้นทุน)
	Ethylene (US\$/MT)	28-Jun-24	21-Jun-24	830	820	+10.00	1.2%	PTTGC, SCC, IRPC (Bloomberg)
<i>ทุกสัปดาห์</i>	Propylene (US\$/MT)	28-Jun-24	21-Jun-24	840	840	+0.00	0.0%	PTTGC, SCC, IRPC
เหล็ก	HRC (US\$/ton) ริดรอน	3-Jul-24	2-Jul-24	669.0	670.0	-1.00	-0.1%	(Source:Bloomberg)
ถ่านหิน	NEX (US\$/ton)	28-Jun-24	21-Jun-24	132.49	135.23	-2.74	-2.0%	BANPU, LANNA, UMS
อาหาร	ไก่ (บาท/กก.)	30-Apr-24	31-Mar-24	43.50	43.00	+0.50	1.2%	CPF, GFPT (Source: CPF)
	<i>ทุกเดือน</i> กุ้งVannamei(บาท/กก.)	30-Apr-24	31-Mar-24	133	135	-2.00	-1.5%	CPF, CFRESH, SSF, ASIAN, TU
	<i>ทุกเดือน</i> สัตว์ (บาท/กก.)	30-Apr-24	31-Mar-24	66.50	61.00	+5.50	9.0%	CPF

กราฟแสดงแนวโน้มราคา

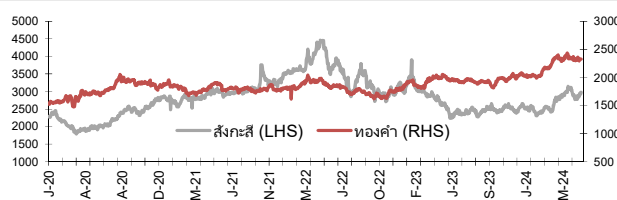
ค่าระวางเรือ (Baltic dry Index)



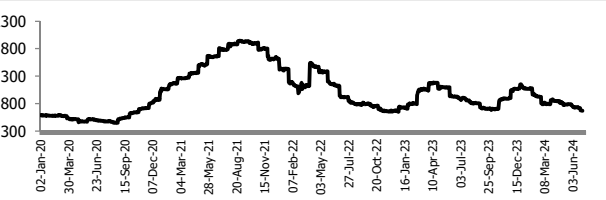
ค่าการกลั่น GRM (US\$/barrel)



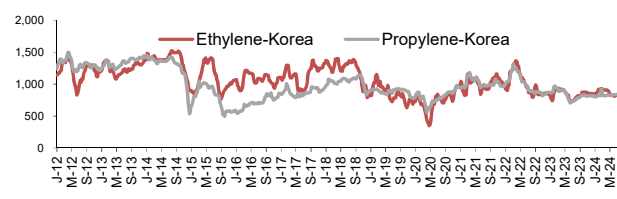
สังกะสี ทองคำ : PDI



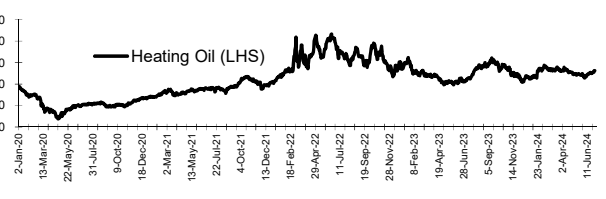
เหล็กริดรอน



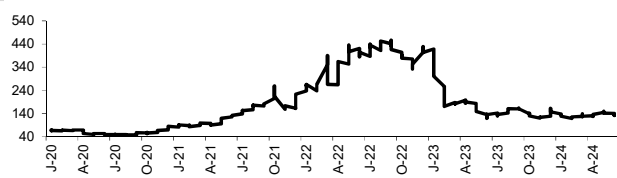
Ethylene-Korea vs Propylene-Korea (US\$/MT)



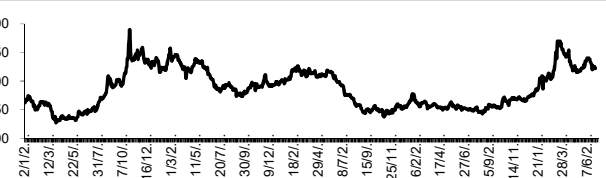
Bunker /Heating Oil Price (USD/ton)



ถ่านหิน (Nexcastle Export Index US\$/ton)



ราคายาง (US Cents/kg)



ที่มา: CPF, BANPU, Bloomberg and Aspen



NVDR Trading Data by Stock : 4 Jul 2024

Total NVDR Trading (Bt m)	Date	3 Jul 24	Net (Bt M)
		11,713.18	Institutions -211.77
% of SET :		21.19%	Proprietary -268.24
Total SET Trading Value :		+27,632.08	Foreign +1,318.83
			Local Investor -838.82

STOCK	Net Buy ซื้อสุทธิ					
	Value (Btm) : มูลค่า (ล้านบาท)					
	3 Jul	2 Jul	1 Jul	28 Jun	27 Jun	Total 5 Days
1 KBANK	438.7	-36.5	-83.1	-133.8	-105.7	79.6
2 BBL	283.1	183.2	242.6	344.7	-5.5	1,048.2
3 AOT	183.5	77.6	-263.5	75.4	-263.1	-190.1
4 CPALL	110.2	-58.6	135.8	361.6	288.7	837.7
5 SCB	82.1	-41.3	-42.2	-194.5	-12.0	-207.8
6 HANA	76.8	-46.8	-11.9	-18.6	18.8	18.4
7 EA	71.2	-259.3	221.0	830.8	106.8	970.5
8 COM7	69.6	79.4	38.5	268.3	1.7	457.5
9 IVL	60.9	84.4	94.6	185.6	82.2	507.7
10 PTT	60.1	-232.2	83.2	91.6	-50.8	-48.2
11 CPN	53.0	-3.3	3.0	-20.6	-10.7	21.4
12 DELTA	50.4	-141.3	42.7	-103.7	-13.5	-165.5
13 PLANB	47.2	68.2	7.2	-4.9	-10.2	107.5
14 BGRIM	45.6	78.6	47.5	70.8	63.0	305.4
15 STA	42.4	39.4	-9.1	41.8	20.0	134.4
16 KTB	35.9	17.4	-56.3	-3.0	-70.3	-76.3
17 TOP	32.8	17.5	17.7	-61.1	-103.7	-96.7
18 PTTGC	32.8	-12.3	0.5	-10.7	-39.1	-28.8
19 PTTEP	30.9	65.4	219.6	223.8	-47.0	492.7
20 TTB	25.3	-12.5	36.8	67.2	-25.7	91.3
21 TRUE	24.8	190.5	-13.8	63.9	73.8	339.2
22 JMART	23.7	-34.3	5.5	-4.1	-6.6	-15.8
23 SAWAD	23.5	-31.9	-14.5	236.6	-34.1	179.6
24 SPRC	22.4	2.5	19.9	-17.8	4.3	31.2
25 CPAXT	20.7	11.4	-1.8	69.1	40.8	140.1
26 JMT	20.2	2.4	8.6	37.8	-23.0	46.0
27 CRC	19.2	16.5	10.7	3.7	-16.2	33.9
28 BEM	19.2	-32.0	14.9	44.2	-5.8	40.5
29 GPSC	18.7	36.6	88.7	51.8	-1.8	194.1
30 BAM	17.3	0.5	-1.7	-4.6	-18.3	-6.8

STOCK	Net Sell ขายสุทธิ					
	Value (Btm) : มูลค่า (ล้านบาท)					
	3 Jul	2 Jul	1 Jul	28 Jun	27 Jun	Total 5 Days
BCP	-90.3	-95.9	-29.6	-329.8	-113.1	-658.7
CPF	-62.5	16.4	-31.3	180.2	-110.7	-7.7
KTC	-56.7	-144.5	1.3	-35.7	-48.8	-284.4
MINT	-52.7	-102.5	35.0	158.0	95.8	133.5
GULF	-51.3	17.1	96.9	38.6	45.3	146.7
BDMS	-48.5	51.1	10.1	377.0	-28.0	361.8
BANPU	-33.3	-80.5	83.4	152.2	-159.4	-37.6
BTS	-32.1	-39.7	-19.0	-61.7	-24.8	-177.3
BH	-31.8	62.1	5.3	141.0	361.4	538.1
WHA	-29.0	-29.3	-71.3	-8.3	-24.8	-162.6
AMATA	-26.8	-8.0	-11.7	-11.9	7.7	-50.7
MTC	-26.6	24.8	-29.3	-24.2	-7.2	-62.6
LH	-25.2	-27.4	-16.0	12.2	-70.8	-127.2
CBG	-22.2	20.7	-7.0	3.3	0.1	-5.2
ITC	-20.9	-37.7	-8.9	-244.4	27.9	-284.2
INTUCH	-19.9	-48.4	110.3	4.5	16.5	63.0
MALEE	-19.9	25.1	24.9	-2.0	10.1	38.3
KCE	-15.9	-40.9	8.3	190.5	-0.6	141.4
ICHI	-14.0	1.7	-3.9	-10.8	-16.4	-43.5
NEX	-10.4	-19.5	-1.1	20.7	10.8	0.5
KAMART	-10.4	-6.7	-4.0	-10.7	4.9	-26.8
SAPPE	-9.8	12.7	0.7	1.6	-0.3	4.8
AWC	-9.4	-2.4	8.7	127.7	12.6	137.2
PTG	-8.3	-2.5	-3.1	-5.2	-14.3	-33.4
TKN	-7.9	-2.3	-0.9	2.5	-2.9	-11.5
BLAND	-7.8	-11.7	-6.1	-4.0	-2.8	-32.4
RCL	-7.5	6.5	27.4	-9.1	1.2	18.4
STANLY	-7.4	-2.1	-5.0	-8.8	-3.9	-27.2
GUNKUL	-7.0	-7.3	-9.0	-12.7	-1.2	-37.1
PSL	-6.8	-35.7	-37.9	-5.7	-5.5	-91.5

STOCK	MONTH TO DATE (Bt m) ยอดซื้อขายสุทธิเดือน กรกฎาคม 67	
	1 - 3 Jul 24	
	TOTAL NET BUY	TOTAL NET SELL
BBL	709.0	-215.8
KBANK	319.1	-199.9
PTTEP	315.9	-129.5
IVL	239.9	-120.2
TRUE	201.5	-90.7
COM7	187.5	-89.0
CPALL	187.4	-80.4
BGRIM	171.6	-77.3
GPSC	144.1	-75.6
PLANB	122.6	-68.6
OSP	97.1	-67.6
STA	72.7	-48.5
TOP	68.1	-48.3
VGI	63.1	-47.9
GULF	62.8	-46.5
CPN	52.7	-34.7
TTB	49.7	-34.6
CRC	46.4	-32.3
SPRC	44.8	-31.2
INTUCH	41.9	-31.0
BCH	41.3	-30.5
BH	35.6	-25.7
PRM	33.6	-23.3
EA	32.9	-22.9
JMT	31.1	-22.7
CPAXT	30.3	-21.1
MALEE	30.1	-21.1
AP	27.3	-17.8
RCL	26.4	-17.6
TLI	25.2	-16.3

STOCK	YEAR TO DATE Y2024 (Bt m) ยอดซื้อขายสุทธิปี 2567	
	2 Jan 24 - 3 Jul 24	
	TOTAL NET BUY	TOTAL NET SELL
1 CPALL	8,856.7	-9,007.5
2 TRUE	8,485.6	-3,875.5
3 BDMS	3,606.4	-3,701.7
4 KBANK	2,507.0	-3,481.3
5 CPN	1,627.9	-2,710.8
6 CPF	1,487.4	-2,341.6
7 TU	1,395.7	-2,303.5
8 PTTGC	1,095.4	-2,034.3
9 WHA	848.3	-1,902.8
10 ITC	774.0	-1,646.3
11 AAI	714.3	-1,592.0
12 CRC	668.9	-1,341.9
13 RCL	647.6	-1,301.9
14 SCB	631.1	-1,292.3
15 AMATA	618.2	-905.5
16 BANPU	588.5	-794.3
17 BA	527.9	-741.6
18 TTA	490.8	-729.7
19 PR9	449.4	-693.1
20 BH	448.2	-642.7
21 SISB	437.9	-625.2
22 BGRIM	426.9	-612.3
23 CPAXT	409.0	-600.7
24 ASIAN	354.1	-597.3
25 ROJNA	338.0	-543.8
26 TLI	306.1	-454.3
27 CCET	298.8	-448.7
28 PSL	296.2	-428.2
29 COM7	294.8	-365.7
30 BBL	292.9	-340.6

STOCK	Total Net BUY/SELL Y2023 ยอดซื้อขายสุทธิปี 2566	
	Value (Btm) : มูลค่า (ล้านบาท)	
	TOTAL NET BUY	TOTAL NET SELL
1 CPALL	7,249	-14,412
2 TTB	5,574	-8,741
3 BDMS	5,368	-7,196
4 BBL	5,325	-3,907
5 SCB	4,109	-3,237
6 CPAXT	3,766	-3,202
7 SCC	3,606	-3,161
8 TIDLOR	3,028	-3,087
9 PTT	2,844	-2,919
10 WHA	2,351	-2,911
11 HANA	1,902	-2,458
12 ADVANC	1,876	-2,356
13 BCP	1,826	-2,061
14 KTB	1,791	-2,039
15 TRUEE	1,626	-1,802
16 ICHI	1,597	-1,784
17 TASC0	1,516	-1,626
18 AAV	1,434	-1,581
19 TOP	1,408	-1,480
20 PTTEP	1,393	-1,433
21 AMATA	1,259	-1,267
22 PSG	1,193	-1,216
23 COM7	1,140	-1,188
24 KCE	1,017	-1,161
25 ITC	850	-1,086
26 TLI	796	-1,024
27 TCAP	695	-893
28 CBG	689	-882
29 CHG	631	-789
30 STA	593	-783

แบบรายงานการเปลี่ยนแปลงการถือหลักทรัพย์และสัญญาซื้อขายล่วงหน้าของผู้บริหาร (แบบ 59)

	ชื่อผู้บริหาร	วิธีการได้มา/ จำหน่าย	จำนวน (หุ้น)	ราคา (บาท)	มูลค่า (บาท)	ประเภท หลักทรัพย์	วันที่ได้มา/ จำหน่าย
APCO	นาง อรุณี วิริยะจิตรา	ขาย	700,000.00	7.70	5,390,000.00	หุ้นสามัญ	2/7/2567
APCO	นาย พิเชษฐ วิริยะจิตรา	ขาย	700,000.00	7.70	5,390,000.00	หุ้นสามัญ	2/7/2567
EA	นาย สมโภชน์ อาหุนัย	ขาย	36,000,000.00	15.40	554,400,000.00	หุ้นสามัญ	27/6/2567
EA	นาย อมร ทรัพย์ทวีกุล	ขาย	10,750,000.00	10.74	115,455,000.00	หุ้นสามัญ	28/6/2567
EA	นาย อมร ทรัพย์ทวีกุล	ขาย	1,946,400.00	11.64	22,656,096.00	หุ้นสามัญ	28/6/2567
EA	นาย อมร ทรัพย์ทวีกุล	ขาย	2,000,000.00	11.21	22,420,000.00	หุ้นสามัญ	28/6/2567
EA	นาย อมร ทรัพย์ทวีกุล	ขาย	13,790,000.00	11.71	161,480,900.00	หุ้นสามัญ	28/6/2567
EA	นาย อมร ทรัพย์ทวีกุล	ขาย	3,890,000.00	10.57	41,117,300.00	หุ้นสามัญ	28/6/2567
WPH	นาง จริยา ลีละวัฒน์	ขาย	45,900.00	12.70	582,930.00	หุ้นสามัญ	28/6/2567
ALT	นาง ปริญญาภรณ์ ตั้งเผาศักดิ์	ซื้อ	22,100.00	1.35	29,835.00	หุ้นสามัญ	1/7/2567
ALT	นาง ปริญญาภรณ์ ตั้งเผาศักดิ์	ซื้อ	7,400.00	1.36	10,064.00	หุ้นสามัญ	1/7/2567
ALT	นาง ปริญญาภรณ์ ตั้งเผาศักดิ์	ซื้อ	1,500.00	1.37	2,055.00	หุ้นสามัญ	1/7/2567
APCO	นาง อภิญญา อุฬิมปานนท์	ซื้อ	700,000.00	7.70	5,390,000.00	หุ้นสามัญ	2/7/2567
BDMS	นางสาว ปรมภรณ์ ปราสาททองโอสถ	ซื้อ	570,000.00	26.25	14,962,500.00	หุ้นสามัญ	1/7/2567
BDMS	นางสาว ปรมภรณ์ ปราสาททองโอสถ	ซื้อ	770,000.00	25.81	19,873,700.00	หุ้นสามัญ	2/7/2567
BLC	นางสาว อรุพร ภัทรธรรมาณีเชกุล	ซื้อ	22,000.00	4.68	102,960.00	หุ้นสามัญ	3/7/2567
DEXON	นาย มาร์ติน สตุริค	ซื้อ	6,300.00	1.83	11,529.00	หุ้นสามัญ	2/7/2567
EKH	นาง พิชามณีย์ พัฒนเป็ดแยกริมย์	ซื้อ	10,000.00	6.80	68,000.00	หุ้นสามัญ	2/7/2567
EKH	นาย สุทธิพงษ์ ตั้งสัจจะพจน์	ซื้อ	10,000.00	6.85	68,500.00	หุ้นสามัญ	1/7/2567
EKH	นาย สุทธิพงษ์ ตั้งสัจจะพจน์	ซื้อ	20,000.00	6.85	137,000.00	หุ้นสามัญ	2/7/2567
EKH	นาย อำนาจ เอื้ออารีมิตร	ซื้อ	10,000.00	6.85	68,500.00	หุ้นสามัญ	1/7/2567
EP	นาย ยุทธ ชินสุภักกุล	ซื้อ	3,300.00	2.66	8,778.00	หุ้นสามัญ	2/7/2567
GTB	นาย ประจันต์ คงสาคร	ซื้อ	3,500.00	0.70	2,450.00	หุ้นสามัญ	2/7/2567
JMART	นาย อติศักดิ์ สุขุมวิทยา	ซื้อ	100,000.00	12.10	1,210,000.00	หุ้นสามัญ	2/7/2567
JR	นาย ชรินทร์ วิวัฒน์แจษฎาวุฒิ	ซื้อ	6,200.00	4.23	26,226.00	หุ้นสามัญ	2/7/2567
JR	นาย ชรินทร์ วิวัฒน์แจษฎาวุฒิ	ซื้อ	1,800.00	4.24	7,632.00	หุ้นสามัญ	2/7/2567
KCG	นาย ทงธรรม เพียรพัฒน์วิทย์	ซื้อ	5,000.00	9.43	47,150.00	หุ้นสามัญ	2/7/2567
MALEE	นาย ชัยฉัตร มุญรัตน์	ซื้อ	100,000.00	10.60	1,060,000.00	หุ้นสามัญ	2/7/2567
MJD	นาย สุริยา พูลวรลักษณ์	ซื้อ	50,000.00	1.09	54,500.00	หุ้นสามัญ	2/7/2567
MJD	นาย สุริยา พูลวรลักษณ์	ซื้อ	63,200.00	1.10	69,520.00	หุ้นสามัญ	2/7/2567
PCC	นาย กิตติ สัมฤทธิ์	ซื้อ	10,000.00	2.89	28,900.00	หุ้นสามัญ	2/7/2567
PG	นาง กิตยาภรณ์ ชัยถาวรเสถียร	ซื้อ	40,000.00	9.35	374,000.00	หุ้นสามัญ	2/7/2567
PLT	นาย วราวิช ฉิมตะวัน	ซื้อ	61,300.00	0.78	47,814.00	หุ้นสามัญ	2/7/2567
PRINC	นาย พวิมล ธนวุฒิศิริวัชร	ซื้อ	349,800.00	5.38	1,881,924.00	หุ้นสามัญ	3/7/2567
SGC	นาย พีรนาถ โชควัฒนา	ซื้อ	13,000.00	1.47	19,110.00	หุ้นสามัญ	2/7/2567
TMILL	นาย ประภาส ชุตินวาร์พันธ์	ซื้อ	44,800.00	3.88	173,824.00	หุ้นสามัญ	2/7/2567
TPIPL	นาง อรพิน เลี้ยวไพรัตน์	ซื้อ	500,000.00	1.31	655,000.00	หุ้นสามัญ	2/7/2567
TRITN	นางสาว หลุยส์ เดชะอุบล	ซื้อ	15,000,000.00	0.14	2,100,000.00	หุ้นสามัญ	1/7/2567
TRITN	นางสาว หลุยส์ เดชะอุบล	ซื้อ	500,000.00	0.14	70,000.00	หุ้นสามัญ	2/7/2567
TSTE	นาย ประภาส ชุตินวาร์พันธ์	ซื้อ	100.00	14.60	1,460.00	หุ้นสามัญ	1/7/2567
TSTE	นาย ประภาส ชุตินวาร์พันธ์	ซื้อ	1,700.00	14.44	24,548.00	หุ้นสามัญ	2/7/2567
WHAIR	นาย ไกรลักษณ์ อัศวฉัตรโรจน์	ซื้อ	10,000.00	5.50	55,000.00	หน่วยทรัสต์	1/7/2567
WHART	นาย ศุภศิษย์ สิทธเศรษฐ์	ซื้อ	100,000.00	7.75	775,000.00	หน่วยทรัสต์	3/7/2567
WPH	นาง จริยา ลีละวัฒน์	ซื้อ	45,900.00	12.40	569,160.00	หุ้นสามัญ	28/6/2567
WPH	นาง จริยา ลีละวัฒน์	ซื้อ	100,000.00	12.00	1,200,000.00	หุ้นสามัญ	2/7/2567
WPH	นาย วีรวิทย์ วรรณรักษ์	ซื้อ	42,000.00	12.18	511,560.00	หุ้นสามัญ	1/7/2567
ZEN	นางสาว จอมขวัญ จิราธิวัฒน์	ซื้อ	92,500.00	5.98	553,150.00	หุ้นสามัญ	2/7/2567
ZEN	นาย สรรคนนท์ จิราธิวัฒน์	ซื้อ	59,500.00	6.00	357,000.00	หุ้นสามัญ	2/7/2567
ALLA	นางสาว รชยา รัตนศรีทอง	โอน	1,500,000.00	-	1,500,000.00	หุ้นสามัญ	2/7/2567

ใบแสดงสิทธิในผลประโยชน์ที่เกิดจาก
หลักทรัพย์อ้างอิงไทย (NVDR)อ้างอิง

แบบรายงานการได้มาหรือจำหน่ายหลักทรัพย์ของกิจการ (246-2)

ชื่อบริษัท	ชื่อผู้ได้มา/ จำหน่าย	Sell/Buy	ประเภท หลักทรัพย์	%ได้มา/ จำหน่าย	%หลังได้มา/ จำหน่าย	วันที่ได้มา/ จำหน่าย	หมายเหตุ
WP	นาย สมยศ พุ่มพินธุ์ม่วง	จำหน่าย	หุ้น	11.3628	8.1147	3/7/2567	
WP	นางสาว ชมกมล พุ่มพินธุ์ม่วง	ได้มา	หุ้น	18.2991	21.5472	3/7/2567	
FSX	นางสาว แคทรียา บีเวอร์	ได้มา	หุ้น	0.2097	9.9995	1/7/2567	
FSX	นางสาว สุภารัตน์ สง่าเมือง	ได้มา	หุ้น	1.8575	7.6094	1/7/2567	

ที่มา : ศูนย์สารสนเทศตลาดทุน สำนักงานคณะกรรมการ ก.ล.ด.

หลักทรัพย์ที่ต้องซื้อขายด้วยบัญชี Cash Balance

Stock	July 2024																								
	1	2	3	4	5	8	9	10	11	12	15	16	17	18	19	23	24	25							

LEVEL 1 : ผู้ซื้อต้องใช้บัญชี Cash Balance และห้ามนำหลักทรัพย์ที่กำหนดมาคำนวณวงเงินซื้อขาย

JPARK		16 Jul 24
YGG		19 Jul 24

LEVEL 2: ผู้ซื้อต้องใช้บัญชี Cash Balance, ห้ามคำนวณวงเงินซื้อขาย และห้าม Net Settlement

-

LEVEL 3: ห้ามซื้อขาย (SP) 1 วันทำการวันแรก และผู้ซื้อต้องใช้บัญชี Cash Balance, ห้ามคำนวณวงเงินซื้อขาย และห้าม Net Settlement

-

Source: SET

Short Sales

Stock	% Short Sale Volume Comparing with Main Board	Average Price (Bt)	Volume (shares)	Value (Mil. B)
AOT-R	12.87	56.03	1,610,200	90,211,750
TOP-R	13.21	54.87	1,138,800	62,491,450
AOT	8.88	56.38	1,104,800	62,283,750
KBANK	4.91	125.58	473,300	59,435,450
TOP	11.91	54.75	1,029,100	56,344,425
BBL	8.26	133.24	420,700	56,053,800
MTC	14.37	42.64	1,277,300	54,460,100
PTTEP-R	11.04	152.71	323,600	49,417,300
TISCO	29.38	95.50	514,100	49,096,550
DELTA-R	4.43	82.92	460,800	38,207,800
EA	2.00	11.94	2,936,900	35,078,960
BDMS	5.22	26.00	1,234,300	32,091,800
SAWAD	6.20	32.37	972,500	31,479,450
BCP	8.26	38.09	808,800	30,805,400
KTB	5.08	17.16	1,624,000	27,872,710
JMART	14.44	11.91	2,195,700	26,141,720
ADVANC	5.84	211.00	99,400	20,973,400
CPALL	3.34	55.16	378,900	20,898,475
JMT	12.53	12.43	1,611,300	20,033,030
BH-R	4.34	244.97	73,800	18,078,700
CPF	5.78	23.50	761,000	17,884,330
KTC-R	6.45	40.24	420,100	16,904,650
SAWAD-R	3.24	32.45	506,100	16,425,300
HMPRO-R	5.77	8.95	1,809,300	16,191,065
TRUE	3.77	8.86	1,742,500	15,438,150
TISCO-R	9.21	95.50	161,100	15,385,050
BH	3.47	244.67	59,100	14,460,200
CPALL-R	2.30	55.21	260,600	14,387,550
BANPU-R	5.57	4.80	2,926,700	14,050,112
BDMS-R	2.28	26.00	539,600	14,029,600
PTTEP	2.97	152.85	87,100	13,312,900
MTC-R	3.20	42.57	284,700	12,120,775
MINT	2.36	29.38	385,700	11,331,925
STA	4.75	21.01	538,400	11,313,000
BJC	4.58	20.95	529,800	11,099,930
TU	7.01	14.73	750,600	11,055,520
SCGP	7.21	32.91	330,600	10,879,950
CRC-R	6.74	29.59	346,700	10,259,900
COM7	3.28	19.39	527,100	10,221,720
HMPRO	3.56	8.93	1,116,700	9,974,300
KTC	3.78	40.34	245,600	9,908,225
CPF-R	3.14	23.50	413,900	9,726,650
SCB	2.13	103.97	91,500	9,513,650
WHA	8.65	4.87	1,938,100	9,431,778
CPN	4.95	54.92	169,800	9,324,600
SCGP-R	6.01	32.76	276,900	9,070,150
LH	3.93	5.85	1,438,500	8,415,225
CBG	5.06	68.77	121,100	8,327,900
IVL	3.22	19.18	399,900	7,671,090
BANPU	2.97	4.84	1,551,500	7,502,834
KTB-R	1.27	17.22	403,200	6,943,120
INTUCH	4.10	70.70	97,800	6,914,925
TTB	2.52	1.71	3,977,700	6,809,210
PLANB	5.12	6.85	987,400	6,763,980
HANA-R	1.59	45.64	146,300	6,677,200
SCC-R	3.73	225.81	29,000	6,548,400
SCC	3.43	225.91	26,700	6,031,700
KBANK-R	0.49	124.50	48,100	5,988,450
OR	7.79	15.90	373,900	5,945,010

Source: SET



July 2024

Monday	Tuesday	Wednesday	Thursday	Friday
1	2	3	4	5
<ul style="list-style-type: none"> ▪ A5 ลูกหุ้นเข้า 74 หุ้น ▪ CV ลูกหุ้นเข้า 17,921,146 หุ้น ▪ SENX ลูกหุ้นเข้า 75,145 หุ้น ▪ SPI ลูกหุ้นเข้า 42,400 หุ้น 		<ul style="list-style-type: none"> ▪ FSX ลูกหุ้นเข้า 238,937,316 หุ้น ▪ K-W3 เข้าซื้อขายเป็นวันแรก (39.2mn sh 1:1 @ Bt3.00) ▪ WAVE-W4 เข้าซื้อขายเป็นวันแรก (1,121.9mn sh 1:1 @ Bt0.20) 	<ul style="list-style-type: none"> ▪ BM ลูกหุ้นเข้า 2,008,333 หุ้น ▪ CREDIT ลูกหุ้นเข้า 2,530,000 หุ้น 	
8	9	10	11	12
<ul style="list-style-type: none"> ▪ LHSC XD 0.18 บาท ▪ QHPF XD 0.11 บาท 			<ul style="list-style-type: none"> ▪ STANLY XD 20.00 บาท 	
15	16	17	18	19
			<ul style="list-style-type: none"> ▪ ECF XW 2:1 	
22	23	24	25	26
ชดเชยวันอาสาฬหบูชา			<ul style="list-style-type: none"> ▪ BLAND XD 0.01 บาท 	
29	30	31		
ชดเชยวันเฉลิมพระชนมพรรษา พระบาทสมเด็จพระเจ้าอยู่หัว	<ul style="list-style-type: none"> ▪ TMW XD 4.15 บาท 			



August 2024

Monday	Tuesday	Wednesday	Thursday	Friday
			1	2
			<ul style="list-style-type: none"> ▪ EPG XD 0.10 บาท ▪ KYE XD 29.85 บาท ▪ PTL XD 0.19 บาท ▪ SIA19 XD - บาท ▪ SINGTEL80 XD - บาท ▪ KEX XR 0.6196:1 @ 3.20 บาท ▪ STPI XR 12:1 @ 3.40 บาท 	
5	6	7	8	9
		<ul style="list-style-type: none"> ▪ ROCTEC XD 0.013 บาท 		
12	13	14	15	16
วันเฉลิมพระชนมพรรษาสมเด็จพระนางเจ้าสิริกิติ์ พระบรมราชินีนาถ พระบรมราชชนนีพันปีหลวง และวันแม่แห่งชาติ			<ul style="list-style-type: none"> ▪ MSFT80X XD - บาท ▪ MGI XW 2.5:1 	<ul style="list-style-type: none"> ▪ SBUX80X XD - บาท
19	20	21	22	23
26	27	28	29	30