

Today Selections >> **BBIK, DUSIT, SPRC**

Stock	S	R	Comment
BBIK	95.00	99.00	ไทยครองแชมป์ ถูก 'แรนซัมแวร์' ลุยโจมตี
DUSIT	9.35	9.70	ดลิตธานีกรุงเทพประกาศ พร้อมเปิดให้บริการ 27 กันยายนนี้
SPRC	8.10	8.45	ลุ้นกำไร 3 พันล้าน พลิกจากขาดทุน

Digital Wallet / BANK

- SET:** คาด SET Index เปิดตลาดวันนี้ยังอยู่ในโหมด Technical rebound จาก Risk sentiment ที่ฟื้นตัวต่อเนื่อง สอดรับกับสัญญาณ Fund flow เมื่อวานนี้ที่ยังดีต่อเนื่องเช่นกัน ขณะเดียวกัน เมื่อคืนนี้นักลงทุนกลับมาที่มีความคาดหวังต่อการลดดอกเบี้ยของ Fed ในปีนี้อีกครั้ง ภายหลังจากสหรัฐฯ รายงานตัวเลข Flash PMI ภาคการผลิตเดือนเม.ย. ออกมาต่ำกว่าที่ตลาดคาดมากที่สุดที่ระดับ 49.9 ถือเป็นการอยู่ในโซนหดตัวครั้งแรกในรอบ 4 เดือน ส่งผลให้ล่าสุด Fed Funds futures บ่งชี้โอกาสในการลดดอกเบี้ยเดือนกันยายนที่ 72% เพิ่มขึ้นจากวันก่อนที่ 67% ปัจจุบันดังกล่าวทำให้เงินดอลลาร์ฯ และ Bond yield สหรัฐฯ ปรับตัวลงเมื่อคืนนี้ **ในเชิงกลยุทธ์** แนะนำถือครองหุ้นในส่วนเดิมไปก่อน
- Digital Wallet:** ที่ประชุมคณะรัฐมนตรี (ครม.) รับทราบผลการรวบรวมข้อมูล และความเห็นของคณะกรรมการนโยบายดิจิทัล วัลลว เลิศ โดยเห็นชอบหลักการโครงการดังกล่าวแล้ว ทั้งเรื่องกลุ่มเป้าหมายที่จะเข้าร่วมโครงการ แนวทางการเข้าร่วมของประชาชน เงื่อนไขการใช้จ่ายประเภทสินค้า การลงทะเบียนร้านค้า และแหล่งเงินทุน ส่วน Timeline ของโครงการยังคงเหมือนที่แจ้งออกมาก่อนหน้านี้ ที่จะเริ่มให้ลงทะเบียนในไตรมาส 3 และเปิดให้ใช้จ่ายได้จริงในไตรมาส 4 ส่วนประเด็นการใช้เงินกู้ของธกส. นั้น รัฐบาลเล็งส่งให้กฤษฎีกาช่วยตีความ
- Our take:** เรายังคงเชื่อว่าสุดท้ายแล้ว ผลกระทบสุทธิของโครงการ Digital Wallet จะออกมาในด้านบวกได้ โดยจะก่อให้เกิดการหมุนเวียนของเม็ดเงิน จนนำมาสู่ Multiplier effect ในระบบเศรษฐกิจ เกิดการขยายตัวของฐานเงินหรือ M2 ซึ่งเป็นสิ่งที่ประเทศเราต้องการอย่างมาก เวลานี้ แม้ว่าผลกระทบอาจจะไปเกิดขึ้นในช่วงไตรมาสที่ 4 ก็ตาม ประเมินปัจจัยดังกล่าวยังไม่ได้ถูกสะท้อนเข้าไปอยู่ในราคาหุ้นกลุ่มที่อิงกับการบริโภคภายในมากนัก ซึ่งหากไม่มีอะไรผิดพลาด คาดว่าจะเป็น Upside risk ต่อกลุ่มค่าปลีกที่สำคัญในช่วงปลายปีนี้ได้ **ยังคงมองหุ้นเด่นที่เกี่ยวข้องกับนโยบายดังกล่าวได้แก่ CPALL, CPAXT, BJC**
- BANK:** เรามองเหตุการณ์ที่ท่านนายกฯ เรียกผู้แทนของธนาคารพาณิชย์ขนาดใหญ่ในประเทศเข้าหารือวานนี้เกี่ยวกับการช่วยลดดอกเบี้ยกลุ่มเปราะบางว่า ประเด็นดังกล่าวอาจไม่ได้ส่งผลกระทบต่อธนาคารทั้ง 4 แห่ง เนื่องจากปัจจุบันลูกหนี้ในกลุ่มเปราะบางส่วนใหญ่อยู่ในมาตรการช่วยเหลือระยะยาวของธนาคารอยู่แล้ว ซึ่งหากมีการช่วยเหลือเพิ่มเติมจะเป็นการพิจารณาในบางรายมากกว่า เนื่องจากการช่วยเหลือแบบหว่านแหอาจก่อให้เกิดปัญหาด้านวินัยทางการเงินได้ ทั้งนี้ต้องติดตามท่าทีจากธนาคารแห่งประเทศไทยและสมาคมธนาคารไทยเพิ่มเติมในช่วงถัดไป ซึ่งเราประเมินว่าคงจะยังไม่ได้มีการเปลี่ยนแปลงทางมาตรการสำคัญแต่อย่างใด ในเชิงพื้นฐานยังคงแนะนำ "ซื้อ" **BBL, KTB และ TTB** ส่วนในเชิงกลยุทธ์ ยังคงมองกลุ่มธนาคารเป็นกลุ่มที่น่าสนใจสำหรับการซื้อกลับในช่วงนี้ จากความกังวลทางด้าน **NIM** ที่ได้ถูกสะท้อนเข้าไปอยู่ในสมมติฐานของนักวิเคราะห์รวมถึงราคาหุ้นในปัจจุบันไปมากแล้ว

แนวรับ 1,348 แนวต้าน 1,367
บทวิเคราะห์วันนี้

- SPALI (ซื้อ ราคาเป้าหมาย 25.30 บาท)** คาด 1Q67 เป็นไตรมาสที่อ่อนที่สุดของปี
- SCGP (ซื้อเชิงกำไร ราคาเป้าหมาย 36.50 บาท)** SCGP รายงานกำไร 1.7 พันล้านบาท ดีกว่าเราและตลาดคาด 13%

Market Summary

	Closed	+/-	%Chg
SET	1,357.46	+ 7.94	+ 0.59
SET50	832.20	+ 4.54	+ 0.55
SET100	1,842.29	+ 11.31	+ 0.62
Mai	390.07	+ 3.12	+ 0.81
Dow Jones	38,503.69	+263.71	+0.69
Nasdaq	15,696.64	+245.33	+1.59
Nikkei	37,552.16	+ 113.55	+ 0.30
Hang Seng	16,828.93	+ 317.24	+ 1.92
SET Mkt. Cap (Btmn)	16,781.85		
SET Turnover (Btmn)	46,622.77		
PER(x)	17.82		

Stock Top Active

KBANK	KTB	CPALL	TISCO	BBL
-------	-----	-------	-------	-----

Sector Top Active

BANK	ENERG	COMM
------	-------	------

Investors Data – SET (Btmn)

23 Apr.24	Buy	Sell	Net
Institution	4,592	3,122	1,470
Proprietary	3,118	3,204	-86
Foreign	26,087	23,855	2,232
Local	12,826	16,442	-3,616
1-23 Apr.24	Buy	Sell	Net
Institution	51,830	53,028	-1,198
Proprietary	34,505	36,942	-2,437
Foreign	298,928	297,063	1,864
Local	178,982	177,211	1,771

Commodities

	23 Apr.24	22 Apr.24	Chg	%Chg
Bt/US\$	36.92	37.01	-0.09	-0.25
US\$/Yuan	7.245	7.243	+0.00	+0.03
US Bond Yield 10y(%)	4.609	4.648	-0.04	-0.84
Brent Oil (US\$/bbl)	88.42	87.00	+1.42	+1.63
Nymex Oil (US\$/bbl)	83.36	81.90	+1.46	+1.78
Gold Spot (US\$/oz)	2,321.56	2,326.10	-4.54	-0.20
Baltic Dry Index	1,804.00	1,882.00	-78.00	-4.14
Dollar Index (DXYO)	105.69	106.12	-0.44	-0.41

Today's Event

- DTCI XD** 0.25 บาท
- SAPPE XD** 2.18 บาท
- TIDLOR XD** 0.2698 บาท
- TIDLOR XD** 27:1
- TISCO XD** 5.75 บาท
- TISCO-P XD** 5.75 บาท
- TITLE** **ลูกหุ้นเข้า** 60,158,124 หุ้น
 (อ่านรายละเอียดต่อด้านล่าง)


ณัฐชาต เมฆมาลี
 CFA, FRM (ID: 31379)
 E-mail: nuttachart@trinitythai.com

บริษัทหลักทรัพย์ ทรินิตี้ จำกัด เลขที่ 1 อาคารพาร์ค สยาม ชั้น 22 และห้อง 2301 ชั้น 23 ถนนคอนแวนต์ แขวงสีลม เขตบางรัก กรุงเทพฯ 10500

รายงานฉบับนี้จัดทำขึ้นโดยข้อมูลเท่าที่ปรากฏและเชื่อว่าเป็นที่น่าเชื่อถือได้ แต่ไม่ถือเป็นการยืนยันความถูกต้องและความสมบูรณ์ของข้อมูลใดๆ โดยบริษัทหลักทรัพย์ ทรินิตี้ จำกัด ผู้จัดทำขอสงวนสิทธิ์ในการเปลี่ยนแปลงความเห็นหรือประเมินการดำเนินงานต่างๆ ที่ปรากฏในรายงานฉบับนี้โดยไม่ต้องแจ้งล่วงหน้า รายงานฉบับนี้มีวัตถุประสงค์เพื่อใช้ประกอบการตัดสินใจของนักลงทุน โดยไม่ได้เป็นการชี้นำหรือชักชวนให้นักลงทุนทำการซื้อหรือขายหลักทรัพย์ หรือตราสารทางการเงินใดๆ ที่ปรากฏในรายงาน

Fund Flow

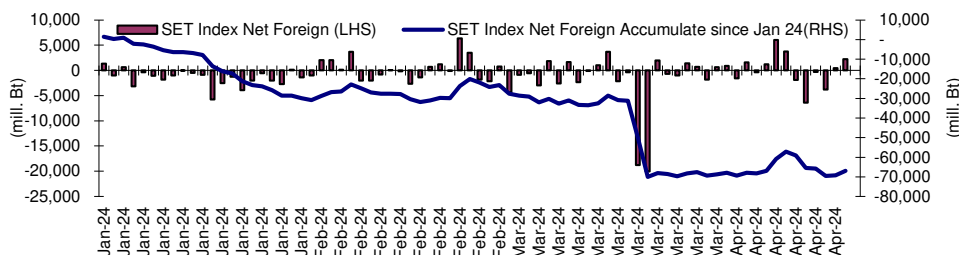
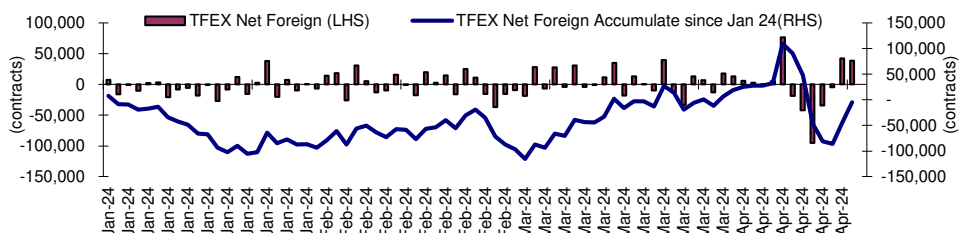
Foreign Portfolio Investment in Equities (Asia ex. Japan)

Unit : US\$ mn

	As at	Day	WTD Net	MTD Net	YTD Net
India	22-Apr	-314.0	-314.0	-1,130.6	227.7
Indonesia	23-Apr	-7.9	-64.7	-814.5	871.2
Malaysia	22-Apr	24.1	24.1	-458.1	-644.7
Philippines	23-Apr	-8.9	-22.7	-119.6	43.0
South Korea	23-Apr	-53.0	-650.7	922.9	13,111.6
Sri Lanka	20-Apr	0.1	0.1	2.8	-22.7
Taiwan	23-Apr	143.6	-336.3	-6,787.8	-2,058.4
Thailand	23-Apr	60.4	70.5	52.6	-1,880.8
Vietnam	23-Apr	-9.9	-5.1	-162.2	-563.3

Source: Bloomberg

Net Foreign



Indicators to watch

	Last	Previous	% chg	1W Prior	1M Prior	Remark
VIX Index	15.69	16.94	-7.4%	-14.7%	19.0%	+
Ted Spread	0.23	0.19	22.2%	1.7%	7.5%	-
U.S.Dollar Index	105.69	106.12	-0.4%	-0.4%	1.2%	+
U.S.Bond Yield	4.61	4.61	0.0%	-0.7%	9.8%	-
Emerging Asia Index (MXMS)	546.51	541.98	0.8%	0.9%	-2.1%	+

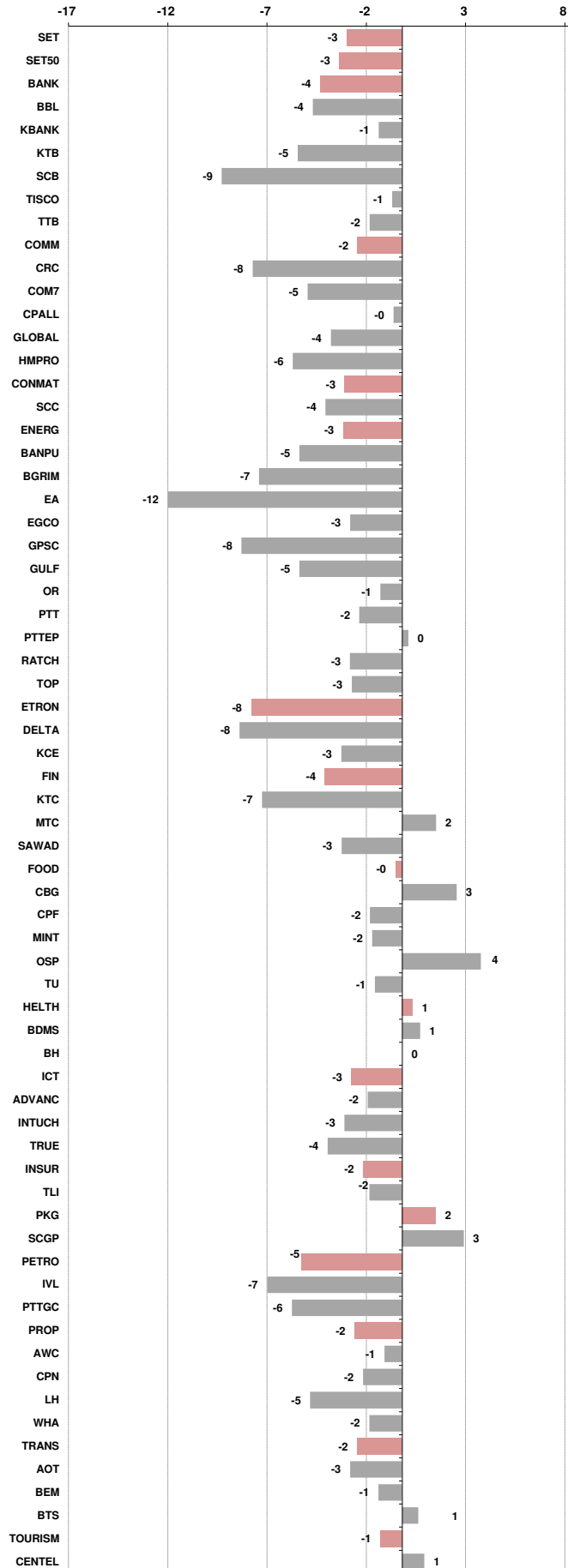
Source: Bloomberg, Aspen

Price performance of Stock in SET50
(for weekly: 11 - 23 Apr 2024)

1 Week Performance



Stock	23-Apr-24	%YTD	%-1W	%-1M	%-3M	%-6M	%-12M
SET	1,357.46	-19	-3	-2	0	-3	-13
SET50	832.20	-17	-3	-2	0	-4	-11
BANK	363.23	-6	-4	-3	0	-6	-4
BBL	138.00	-7	-4	-2	-5	-17	-13
KBANK	125.00	-15	-1	1	3	-3	-3
KTB	16.20	-8	-5	-4	-1	-16	-11
SCB	105.00	-2	-9	-9	1	5	2
TISCO	99.50	0	-1	-1	3	3	8
TTB	1.80	28	-2	-3	1	4	21
COMM	30,392.95	-22	-2	0	6	-1	-17
CRC	33.75	-27	-8	-8	-1	-11	-24
COM7	18.00	-47	-5	-4	-13	-36	-35
CPALL	56.75	-17	0	5	10	2	-10
GLOBAL	16.10	-28	-4	-4	8	9	-5
HMPRO	10.30	-34	-6	-6	-3	-14	-24
CONMAT	6,847.91	-26	-3	-1	-4	-8	-17
SCC	249.00	-27	-4	-1	-7	-13	-18
ENERG	19,809.82	-21	-3	-2	-1	-2	-11
BANPU	5.50	-60	-5	-1	-14	-29	-42
BGRIM	25.75	-35	-7	-10	1	15	-32
EA	31.75	-67	-12	-11	-14	-30	-55
EGCO	111.50	-35	-3	-3	-13	-4	-29
GPSC	48.25	-34	-8	-13	1	29	-25
GULF	41.25	-25	-5	-8	-6	-2	-20
OR	18.10	-24	-1	1	0	2	-17
PTT	34.00	2	-2	0	0	2	11
PTTEP	158.50	-10	0	4	7	-9	3
RATCH	27.75	-35	-3	-2	-8	-12	-28
TOP	57.50	2	-3	-3	10	17	17
ETRON	8,618.16	-17	-8	-3	-16	-14	-20
DELTA	70.00	-92	-8	-4	-16	-14	-92
KCE	39.50	-15	-3	-1	-16	-24	-4
FIN	3,112.69	-33	-4	-4	1	-3	-23
KTC	42.75	-28	-7	-6	1	-6	-21
MTC	44.75	18	2	-3	10	27	24
SAWAD	39.75	-18	-3	-5	5	-2	-28
FOOD	10,547.25	-17	0	0	0	2	-8
CBG	65.50	-32	3	3	-11	1	-14
CPF	18.20	-27	-2	-1	6	-1	-12
MINT	32.50	1	-2	-3	17	15	5
OSP	21.00	-26	4	4	-1	-8	-24
TU	14.40	-15	-1	1	-6	7	5
HELTH	6,608.76	-8	1	-2	-1	-4	-10
BDMS	28.00	-3	1	-3	3	4	-4
BH	227.00	7	0	0	-5	-13	-5
ICT	148.45	-10	-3	-3	0	-3	-8
ADVANC	198.50	2	-2	-5	-8	-10	-5
INTUCH	66.75	-14	-3	-5	-8	-5	-9
TRUE	7.70	N/A	-4	-3	40	18	-5
INSUR	8,415.49	-33	-2	-4	0	-18	-26
TLI	8.95	-40	-2	-4	6	-20	-30
PKG	3,347.80	-39	2	9	3	-4	-22
SCGP	33.25	-42	3	14	7	-4	-21
PETRO	715.40	-28	-5	-2	8	8	-18
IVL	24.00	-41	-7	-2	3	4	-27
PTTGC	38.25	-19	-6	-2	13	15	-8
PROP	223.53	-18	-2	0	1	0	-14
AWC	4.42	-30	-1	12	19	27	-17
CPN	62.00	-13	-2	-3	-4	-1	-10
LH	7.20	-27	-5	3	-4	-4	-27
WHA	4.76	17	-2	-1	5	-11	7
TRANS	314.83	-16	-2	0	7	-1	-12
AOT	65.00	-13	-3	0	10	-3	-10
BEM	8.25	-16	-1	2	12	3	-8
BTS	6.20	-26	1	14	-7	-17	-19
TOURISM	597.40	-7	-1	-2	12	9	-12
CENTEL	45.25	-10	1	1	9	3	-18





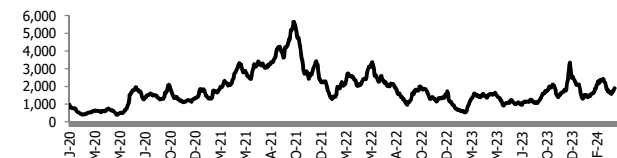
อัตราแลกเปลี่ยนวันนี้* 36.92 Change 0.14

*เปรียบเทียบ Transaction ล่าสุดกับก่อนหน้า (โดยไม่แยกว่าเป็นของ off-shore หรือ on-shore)

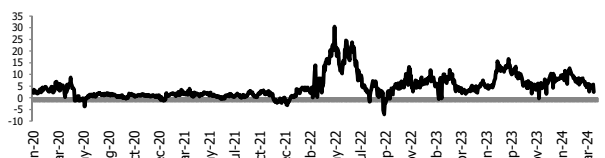
สินค้า	หน่วยราคา	ปิดล่าสุด	ก่อนหน้า	ราคาปิดล่าสุด	ก่อนหน้า	เปลี่ยนแปลง +/-	%	หลักทรัพย์ที่เกี่ยวข้อง
เรือ <i>ปรับปรุจ</i>	Baltic Dry Index (spot)	23-Apr-24	22-Apr-24	1,804	1,882	-78.00	-4.1%	PSL, TTA
	BHSI (Handy Size)	23-Apr-24	22-Apr-24	744	741	+3.00	0.4%	
ยาง	(US Cents/kg)	23-Apr-24	22-Apr-24	227.00	228.00	-1.00	-0.4%	STA, TRUBB
น้ำตาล	(Cent/Pound)	23-Apr-24	22-Apr-24	19.66	19.61	+0.05	0.3%	KSL, KBS, KTIS, BRR
ถั่วเหลือง	(Cent\$/Bushel)	23-Apr-24	22-Apr-24	1,182.00	1,177.25	+4.75	0.4%	TVO
น้ำมันปาล์ม	(US\$/ton)	23-Apr-24	22-Apr-24	3,992.00	3,976.00	+16.00	0.4%	CPI, LST, UPOIC, UVAN
สังกะสี	(US\$/ton)	23-Apr-24	22-Apr-24	2,814.00	2,841.00	-27.00	-1.0%	BEYOND
ทองคำ	(US\$/oz)	23-Apr-24	22-Apr-24	2,323.00	2,334.60	-11.60	-0.5%	(Source:Aspen)
SPDR Gold Trust	(ton)	23-Apr-24	22-Apr-24	831.90	831.90	+0.00	0.0%	
น้ำมันดิบ <i>ทุกวัน</i>	WTI (US\$/barrel)	23-Apr-24	22-Apr-24	83.36	81.90	+1.46	1.8%	PTT, PTTEP, TOP, PTTGC, BCP
	Brent (US\$/barrel)	23-Apr-24	22-Apr-24	88.42	87.00	+1.42	1.6%	(Source:Aspen)
ค่าการกลั่น <i>ทุกวัน</i>	GRM (US\$/barrel)	23-Apr-24	22-Apr-24	1.67	3.50	-1.83	0.0%	BCP, IRPC, PTTGC and TOP (Bloomberg)
น้ำมันทำความร้อน <i>ทุกวัน</i>	Heating Oil (cent/gallon)	23-Apr-24	22-Apr-24	261.56	261.56	+0.00	0.0%	BCP, IRPC, PTTGC and TOP (Bloomberg)
	Natural Gas(\$/MMBtu)	23-Apr-24	22-Apr-24	1.83	1.79	+0.04	2.5%	PTTEP, PTT, BANPU (Bloomberg)
ปิโตรเคมี	Naphtha (US\$/MT)	23-Apr-24	22-Apr-24	706.00	690.13	+15.88	2.3%	PTTGC, SCC (เป็นต้นทุน)
	Ethylene (US\$/MT)	29-Mar-24	22-Mar-24	905	905	+0.00	0.0%	PTTGC, SCC, IRPC (Bloomberg)
	Propylene (US\$/MT)	29-Mar-24	22-Mar-24	825	820	+5.00	0.6%	PTTGC, SCC, IRPC
เหล็ก	HRC (US\$/ton) รีดร้อน	23-Apr-24	22-Apr-24	843.0	840.0	+3.00	0.4%	(Source:Bloomberg)
ถ่านหิน	NEX (US\$/ton)	19-Apr-24	12-Apr-24	126.90	128.46	-1.56	-1.2%	BANPU, LANNA, UMS
อาหาร	ไก่ (บาท/กก.)	31-Mar-24	29-Feb-24	43.00	40.00	+3.00	7.5%	CPF, GFPT (Source: CPF)
	กุ้งVannamei(บาท/กก.)	31-Mar-24	29-Feb-24	135	135	+0.00	0.0%	CPF, CFRESH, SSF, ASIAN, TU
	สุกร (บาท/กก.)	31-Mar-24	29-Feb-24	61.00	68.00	-7.00	-10.3%	CPF

กราฟแสดงแนวโน้มราคา

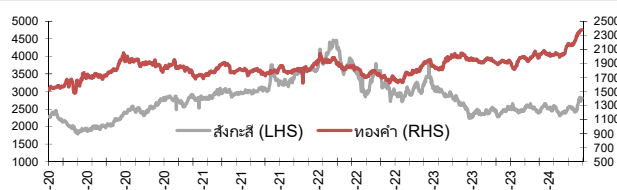
ค่าระวางเรือ (Baltic dry Index)



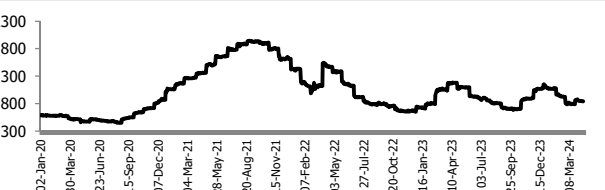
ค่าการกลั่น GRM (US\$/barrel)



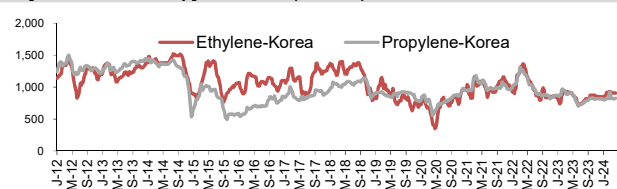
สังกะสี ทองคำ : PDI



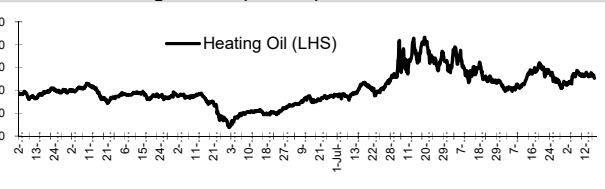
เหล็กรีดร้อน



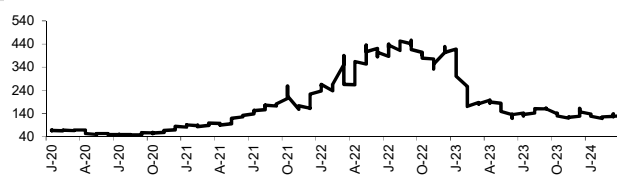
Ethylene-Korea vs Propylene-Korea (US\$/MT)



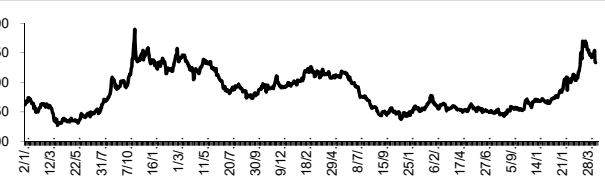
Bunker /Heating Oil Price (USD/ton)



ถ่านหิน (Nexcaste Export Index US\$/ton)



ราคายาง (US Cents/kg)



ที่มา: CPF, BANPU, Bloomberg and Aspen



NVDR Trading Data by Stock : 24 Apr 2024

Total NVDR Trading (Bt m)	Date	21 Apr 24	Net (Bt M)
		21,444.52	Institutions +1,470.15
% of SET :		22.98%	Proprietary -85.84
Total SET Trading Value :		+46,656.12	Foreign +2,231.91
			Local Investor -3,616.22

STOCK	Net Buy ซื้อสุทธิ					
	Value (Btm) : มูลค่า (ล้านบาท)					
	21 Apr	20 Apr	19 Apr	18 Apr	17 Apr	Total 5 Days
1 KBANK	696.1	708.6	-225.5	169.7	-287.8	1,061.1
2 PTTEP	390.4	-343.2	250.7	384.0	927.7	1,609.6
3 CPALL	390.1	283.1	-88.7	317.4	217.8	1,119.7
4 KTB	226.9	200.5	-159.6	-244.1	-826.7	-803.0
5 SCB	207.4	-425.6	-167.8	-39.8	-482.7	-908.4
6 OSP	187.8	16.4	-13.3	-27.2	-133.7	29.9
7 COCOCO	186.9	-11.7	-8.9	36.9	2.3	205.5
8 TTB	141.2	5.7	41.4	-45.7	-109.8	32.9
9 BDMS	109.6	89.8	-52.1	-14.2	-99.0	34.2
10 TIDLOR	109.4	29.7	23.4	-22.8	-13.6	126.1
11 BH	106.9	11.7	-118.6	-27.8	-22.5	-50.4
12 BTS	88.3	56.1	20.7	31.2	-10.4	185.8
13 TISCO	66.0	-151.5	-190.7	-18.2	-69.1	-363.5
14 TRUE	56.1	-99.0	63.6	218.1	70.5	309.3
15 CPF	52.7	173.7	-40.1	51.5	-280.4	-42.6
16 BANPU	40.2	-26.7	-16.9	-95.2	-88.3	-186.9
17 PTTGC	39.8	-5.2	85.1	170.4	15.3	305.4
18 CRC	39.0	74.9	-27.2	39.4	-104.5	21.5
19 ADVANC	36.1	-89.8	-27.2	-87.5	-300.1	-468.5
20 CBG	34.7	186.2	-32.4	-40.7	-57.7	90.0
21 BJC	27.0	119.7	-131.0	53.2	-111.5	-42.7
22 JAS	26.7	173.3	-21.3	17.4	-3.0	193.1
23 HMPRO	26.5	12.7	-20.3	-47.0	-135.8	-163.9
24 VGI	26.0	-1.5	-13.8	-34.6	-11.9	-35.8
25 TU	25.3	21.6	32.4	-107.9	39.1	10.4
26 ERW	24.0	-12.8	-5.9	3.4	2.7	11.4
27 KCE	19.6	-18.0	-19.4	16.4	-110.7	-112.1
28 BEM	19.5	12.0	-64.1	146.7	-60.8	53.3
29 RATCH	16.8	2.9	-63.7	-3.5	-6.9	-54.5
30 THCOM	15.5	7.3	13.0	7.5	-2.1	41.2

STOCK	Net Sell ขายสุทธิ					
	Value (Btm) : มูลค่า (ล้านบาท)					
	21 Apr	20 Apr	19 Apr	18 Apr	17 Apr	Total 5 Days
BBL	-325.2	28.7	-907.8	-161.6	-68.1	-1,434.0
LH	-123.5	320.2	89.1	31.9	-82.0	235.7
KTC	-118.5	-97.1	-142.7	-38.7	-96.5	-493.5
SCGP	-98.7	36.4	86.2	3.8	-22.7	5.0
MTC	-86.7	-45.4	15.7	0.2	-18.8	-135.1
DELTA	-75.1	-213.1	-168.5	-57.2	-580.9	-1,094.7
GPSC	-64.1	-42.0	-56.8	68.1	60.0	-34.9
CK	-57.7	-15.9	-30.7	9.7	-50.0	-144.7
AP	-43.4	11.3	-10.7	-8.1	10.3	-40.6
SCC	-37.7	-20.7	-85.3	-77.6	-162.4	-383.7
INTUCH	-36.5	-45.7	-42.0	-24.1	-29.7	-177.9
PTT	-35.0	22.5	-128.3	-122.2	-157.8	-420.8
SPALI	-30.9	-18.3	0.1	-20.3	-9.8	-79.3
BCH	-26.7	2.2	-36.1	-1.6	-91.8	-154.0
BGRIM	-26.1	19.8	62.9	-18.6	6.5	44.5
SIRI	-24.7	-32.3	5.5	-15.1	-22.3	-88.8
GULF	-23.5	-159.4	9.4	22.0	-258.4	-409.9
AOT	-21.9	98.9	-413.5	66.3	-220.9	-491.0
CPAXT	-21.8	-3.5	16.2	12.3	-21.8	-18.7
OR	-21.6	8.5	-132.1	-21.2	-22.2	-188.5
CPN	-21.4	-46.4	-74.5	-18.3	-53.6	-214.2
TCAP	-21.3	-3.4	-29.6	-77.4	-4.9	-136.6
SAWAD	-19.9	7.6	0.6	-43.9	-48.3	-104.0
MINT	-18.9	51.9	69.1	7.5	182.6	292.1
KKP	-16.8	54.2	33.2	-9.0	-16.9	44.6
MOSHI	-14.8	-5.6	-17.6	-9.7	-14.1	-61.9
ALPHAX	-13.1	3.4	0.1	-3.9	-2.8	-16.4
SABUY	-13.0	0.2	12.6	-18.9	9.0	-10.1
PIN	-13.0	-5.7	0.1	-0.6	-3.2	-22.4
MASTER	-12.6	-3.9	0.9	11.0	14.3	9.7

STOCK	MONTH TO DATE (Bt m) ยอดซื้อขายสุทธิเดือน เมษายน 67	
	1 - 21 Apr 24	
	TOTAL NET BUY	TOTAL NET SELL
PTTEP	4,306.7	SCB -1,785.7
CPALL	3,262.6	BBL -1,384.6
KBANK	947.6	DELTA -1,266.5
TRUE	836.2	ADVANC -911.7
CRC	640.8	KTC -796.3
AWC	585.8	TISCO -759.8
PTTGC	569.4	GULF -566.3
LH	465.6	KTB -455.0
TU	441.4	BCH -335.9
TOP	421.4	BH -315.1
MINT	307.7	BJC -293.3
JAS	304.1	SCGP -285.2
COCOCO	273.2	EA -257.3
PTT	245.4	AOT -254.1
SPRC	230.1	JMT -253.2
AP	205.3	BGRIM -199.6
IVL	204.8	ICHI -184.0
IRPC	188.7	SAWAD -182.6
AH	169.6	CK -176.0
AAI	124.6	KSL -171.3
PRM	120.7	TCAP -171.1
BSRC	109.9	CPN -151.8
SIRI	109.3	COM7 -149.9
BCH	101.8	HANA -124.3
TIDLOR	98.4	TTB -123.3
AEONTS	97.8	MOSHI -118.9
CPAXT	96.8	BANPU -107.0
BTS	91.7	TASCO -101.6
CBG	80.2	SCC -96.4
BA	72.7	XPG -95.0

STOCK	YEAR TO DATE Y2024 (Bt m) ยอดซื้อขายสุทธิปี 2567	
	2 Jan 24 - 21 Apr 24	
	TOTAL NET BUY	TOTAL NET SELL
1 CPALL	6,515.3	AOT -6,520.2
2 TRUE	5,738.2	ADVANC -4,840.6
3 TOP	2,848.5	DELTA -2,512.3
4 CPN	2,283.4	BBL -2,443.7
5 MINT	1,923.8	KTB -1,984.0
6 BDMS	1,547.6	PTTEP -1,398.1
7 BANPU	1,496.5	KTC -1,356.4
8 BCP	1,328.3	MTC -1,274.1
9 CRC	1,305.8	TISCO -1,233.8
10 TU	1,200.4	EA -1,217.6
11 SCB	1,130.5	BTS -1,195.8
12 TTB	954.3	BH -1,178.3
13 BJC	952.7	OR -1,015.9
14 BCH	604.6	BEM -911.2
15 OSP	468.5	TCAP -790.0
16 JAS	460.8	KBANK -723.2
17 CPAXT	435.3	INTUCH -674.7
18 COCOCO	425.7	PTT -618.5
19 TLI	391.9	TASCO -617.2
20 MAJOR	363.2	IVL -585.0
21 SISB	348.7	HMPRO -570.9
22 AWC	331.6	SPRC -569.3
23 MASTER	318.6	BGRIM -532.9
24 AMATA	317.6	SAWAD -478.2
25 PTTGC	261.7	HANA -452.5
26 CENTEL	257.8	RATCH -439.8
27 SCGP	223.9	SIRI -411.0
28 GLOBAL	214.7	WHA -358.1
29 ONEE	210.8	SPALI -312.9
30 PR9	204.6	AP -304.4

STOCK	Total Net BUY/SELL Y2023 ยอดซื้อขายสุทธิปี 2566	
	Value (Btm) : มูลค่า (ล้านบาท)	
	TOTAL NET BUY	TOTAL NET SELL
1 CPALL	7,249	AOT -14,412
2 TTB	5,574	KBANK -8,741
3 BDMS	5,368	LH -7,196
4 BBL	5,325	KKP -3,907
5 SCB	4,109	DELTA -3,237
6 CPAXT	3,766	BANPU -3,202
7 SCC	3,606	CRC -3,161
8 TIDLOR	3,028	BH -3,087
9 PTT	2,844	HMPRO -2,919
10 WHA	2,351	PTTGC -2,911
11 HANA	1,902	AWC -2,458
12 ADVANC	1,876	IVL -2,356
13 BCP	1,826	GULF -2,061
14 KTB	1,791	SPALI -2,039
15 TRUEE	1,626	BEM -1,802
16 ICHI	1,597	GLOBAL -1,784
17 TASCO	1,516	RATCH -1,626
18 AAV	1,434	TISCO -1,581
19 TOP	1,408	EA -1,480
20 PTTEP	1,393	TU -1,433
21 AMATA	1,259	AP -1,267
22 PSG	1,193	BSRC -1,216
23 COM7	1,140	BLA -1,188
24 KCE	1,017	SCGP -1,161
25 ITC	850	EGCO -1,086
26 TLI	796	IRPC -1,024
27 TCAP	695	MEGA -893
28 CBG	689	THG -882
29 CHG	631	BAM -789
30 STA	593	BJC -783

แบบรายงานการเปลี่ยนแปลงการถือหลักทรัพย์และสัญญาซื้อขายล่วงหน้าของผู้บริหาร (แบบ 59)

	ชื่อผู้บริหาร	วิธีการได้มา/ จำหน่าย	จำนวน (หุ้น)	ราคา (บาท)	มูลค่า (บาท)	ประเภท หลักทรัพย์	วันที่ได้มา/ จำหน่าย
ASIAN	นาย สมศักดิ์ อมรรัตนชัยกุล	ขาย	5,000.00	6.85	34,250.00	หุ้นสามัญ	22/4/2567
MTC	นาย ศึกษิต พัชรชัย	ขาย	100,000.00	42.00	4,200,000.00	หุ้นสามัญ	19/4/2567
ASIAN	นาย สมศักดิ์ อมรรัตนชัยกุล	ซื้อ	5,000.00	6.85	34,250.00	หุ้นสามัญ	22/4/2567
BAREIT	นาย ดนุสรณ์ ชูเชิดวัฒนศักดิ์	ซื้อ	10,000.00	9.90	99,000.00	หน่วยทรัสต์	19/4/2567
BKD	นาง นุชนารถ รัตนสุวรรณชาติ	ซื้อ	253,800.00	1.30	329,940.00	หุ้นสามัญ	22/4/2567
EP	นาย ยุทธ ชินสุภัคกุล	ซื้อ	14,600.00	2.62	38,252.00	หุ้นสามัญ	22/4/2567
LPH	นางสาว ทิพวรรณ อุทัยสง	ซื้อ	10,000.00	4.66	46,600.00	หุ้นสามัญ	22/4/2567
STC	นาย สุรสิทธิ์ ชัยตระกูลทอง	ซื้อ	10,000.00	0.63	6,300.00	หุ้นสามัญ	22/4/2567
SUC	นางสาว กาวศุทธิ ศรีวิโรจน์	ซื้อ	10,000.00	29.50	295,000.00	หุ้นสามัญ	19/4/2567
SUPER	นาย จอมทรัพย์ โลจายะ	ซื้อ	100,000.00	0.30	30,000.00	หุ้นสามัญ	22/4/2567
TRITN	นางสาว หลุยส์ เดชะอุบล	ซื้อ	4,000,000.00	0.14	560,000.00	หุ้นสามัญ	22/4/2567
TSTE	นาย ประภาส ขุติมาวรินทร์	ซื้อ	3,000.00	9.90	29,700.00	หุ้นสามัญ	22/4/2567
NOBLE	นาย ธงชัย บุศราพันธ์	รับโอน	1,539,000.00	-	1,539,000.00	หุ้นสามัญ	22/4/2567
LHK	นาย ประสาน อัครพงษ์ศักดิ์ศักดิ์	โอน	7,900,000.00	-	7,900,000.00	หุ้นสามัญ	22/4/2567
LHK	นาย ประสาน อัครพงษ์ศักดิ์ศักดิ์	โอน	7,900,000.00	-	7,900,000.00	หุ้นสามัญ	22/4/2567

ที่มา : ศูนย์สารสนเทศตลาดทุน สำนักงานคณะกรรมการ ก.ล.ด.

แบบรายงานการได้มาหรือจำหน่ายหลักทรัพย์ของกิจการ (246-2)

ชื่อบริษัท	ชื่อผู้ได้มา/ จำหน่าย	Sell/Buy	ประเภท หลักทรัพย์	%ได้มา/ จำหน่าย	%หลังได้มา/ จำหน่าย	วันที่ได้มา/ จำหน่าย	หมายเหตุ
PICO	นาง ณีอรุณญาณี บรรยงพงศ์เลิศ	จำหน่าย	หุ้น	10.8344	6.8167	22/4/2567	
PR9	บริษัท หลักทรัพย์จัดการกองทุนกรุงศรี จำกัด	จำหน่าย	หุ้น	5.0776	4.9826	22/4/2567	
SABUY	นาย ชูเกียรติ รุจนพรพงษ์	จำหน่าย	หุ้น	15.7235	14.9464	10/4/2567	

ที่มา : ศูนย์สารสนเทศตลาดทุน สำนักงานคณะกรรมการ ก.ล.ด.

หลักทรัพย์ที่ต้องซื้อขายด้วยบัญชี Cash Balance

Stock	[REDACTED]													
	22	23	24	25	26	29	30	2	3	6	7	8	9	10

LEVEL 1 : ผู้ซื้อต้องใช้บัญชี Cash Balance และห้ามนำหลักทรัพย์ที่กำหนดมาคำนวณวงเงินซื้อขาย

APO	[REDACTED]
SABUY-W2	[REDACTED] 10 May 24

LEVEL 2: ผู้ซื้อต้องใช้บัญชี Cash Balance, ห้ามคำนวณวงเงินซื้อขาย และห้าม Net Settlement

-

LEVEL 3: ห้ามซื้อขาย (SP) 1 วันทำการวันแรก และผู้ซื้อต้องใช้บัญชี Cash Balance, ห้ามคำนวณวงเงินซื้อขาย และห้าม Net Settlement

-

Source: SET

Short Sales

Stock	% Short Sale Volume Comparing with Main Board	Average Price (Bt)	Volume (shares)	Value (Mil. B)
KBANK-R	6.92	126.88	2,395,900	304,000,000
BBL-R	17.47	138.43	1,913,800	264,922,800
CPALL-R	11.15	56.67	3,638,800	206,208,700
KBANK	4.09	127.56	1,408,700	179,696,000
BBL	11.26	138.75	1,230,500	170,735,200
AOT	17.20	64.92	2,299,500	149,277,050
DELTA-R	17.98	70.04	2,130,500	149,229,325
KTC-R	38.16	42.82	2,714,300	116,227,800
CPALL	6.25	56.43	2,049,700	115,661,725
CPN-R	21.51	62.41	1,703,700	106,333,175
AOT-R	11.48	64.91	1,534,800	99,629,650
KTB	4.26	16.47	5,634,700	92,790,720
ADVANC	12.31	197.82	449,000	88,821,250
TOP-R	19.19	57.55	1,537,000	88,451,775
TISCO-R	5.34	99.70	884,000	88,138,275
ADVANC-R	11.40	197.91	415,500	82,230,100
SCB-R	5.49	105.27	746,100	78,543,400
CRC-R	13.25	34.03	2,305,900	78,458,375
PTTGC-R	14.31	38.00	1,809,300	68,753,825
TTB	11.66	1.81	37,098,100	67,179,170
PTTEP-R	4.71	158.52	400,200	63,440,650
BDMS	8.37	28.00	2,166,200	60,653,600
EA-R	8.40	31.89	1,805,900	57,587,450
GPSC-R	19.30	48.57	1,164,800	56,573,525
MINT-R	10.85	32.50	1,723,100	56,003,350
BH	8.25	227.95	238,900	54,458,000
SCGP-R	8.71	33.31	1,628,400	54,248,700
SPALI-R	10.15	19.74	2,528,200	49,903,900
DELTA	5.93	70.02	703,200	49,237,950
KCE	16.12	39.26	1,201,400	47,172,325
SCB	3.28	105.56	444,400	46,910,000
GULF-R	14.89	41.36	1,071,600	44,326,425
SCC-R	10.70	248.62	171,600	42,663,800
TOP	9.21	57.69	736,200	42,473,150
CPN	8.47	62.45	670,300	41,857,425
BTS	6.54	6.25	6,620,000	41,342,775
SCGP	6.45	33.16	1,212,200	40,197,675
PTTEP	2.91	158.27	248,200	39,282,050
LH	4.67	7.21	5,081,100	36,613,910
KTB-R	1.66	16.56	2,177,600	36,067,600
LH-R	4.59	7.18	5,008,800	35,986,920
MINT	6.82	32.60	1,079,700	35,193,225
EA	4.85	32.08	1,037,200	33,276,425
SAWAD	9.62	39.94	822,600	32,856,750
MTC-R	8.18	44.65	707,400	31,582,750
JAS-R	3.66	3.40	8,976,400	30,483,552
TRUE-R	4.72	7.74	3,846,000	29,787,045
TTB-R	5.08	1.81	16,166,700	29,278,864
KKP	9.47	53.02	524,600	27,816,500
GULF	9.23	41.28	665,700	27,480,525
PTTGC	5.67	37.98	717,700	27,254,825
OSP	3.80	20.86	1,295,400	27,017,770
GPSC	9.13	48.58	550,600	26,747,650
MTC	6.56	44.77	565,800	25,330,775
TRUE	3.96	7.73	3,228,700	24,973,460
CPAXT	17.65	31.81	782,700	24,896,375
JAS	2.98	3.43	7,220,800	24,784,198
CRC	3.99	34.07	693,300	23,620,900
BANPU	9.63	5.45	4,238,400	23,082,935

Source: SET

April 2024

Monday	Tuesday	Wednesday	Thursday	Friday
22	23	24	25	26
<ul style="list-style-type: none"> ■ AEONTS XD 2.95 บาท ■ AIT XD 0.17 บาท ■ HMPRO XD 0.22 บาท ■ KBANK XD 6.00 บาท ■ KGI XD 0.31 บาท ■ NER XD 0.29 บาท ■ PACO XD 0.04 บาท ■ SMART XD 0.0912 บาท ■ SVI XD 0.135 บาท ■ THANA XD 0.028 บาท ■ TTCL XD 0.10 บาท ■ WINDOW XD 0.023 บาท ■ MITSIB XR 1:1 @ 0.70 บาท ■ MTW XW 2:1 ■ NER XW 6:1 	<ul style="list-style-type: none"> ■ BBL XD 5.00 บาท 	<ul style="list-style-type: none"> ■ DTCI XD 0.25 บาท ■ SAPPE XD 2.18 บาท ■ TIDLOR XD 0.2698 บาท ■ TIDLOR XD 27:1 ■ TISCO XD 5.75 บาท ■ TISCO-P XD 5.75 บาท ■ TITLE ลูกหุ้นเข้า 60,158,124 หุ้น ■ XPG ลูกหุ้นเข้า 852,177,379 หุ้น ■ TERA เข้าซื้อขายเป็นวันแรก (240mn sh @ Bt1.75) MAI ■ ZIGA-W2 เข้าซื้อขายเป็นวันแรก (245mn sh 1:1 @ Bt4.25) 	<ul style="list-style-type: none"> ■ BUI XD 0.30 บาท ■ BUI XD 4:1 ■ QH XD 0.10 บาท ■ TM XD 0.033 บาท ■ WHAUP XD 0.1925 บาท 	<ul style="list-style-type: none"> ■ AMARC XD 0.039 บาท ■ ANI XD 0.05 บาท ■ BGC XD 0.08 บาท ■ KKP XD 1.75 บาท ■ MFC XD 1.30 บาท ■ NSL XD 0.35 บาท ■ NYT XD 0.36 บาท ■ SPA XD 0.01389 บาท ■ SPA XD 2:1 ■ TKC XD 0.15 บาท ■ TPS XD 0.18 บาท
29	30			
<ul style="list-style-type: none"> ■ APCO XD 0.18 บาท ■ BAM XD 0.38 บาท ■ LHFG XD 0.03 บาท ■ MTC XD 0.21 บาท ■ NAT XD 0.025 บาท ■ PJW XD 0.06 บาท ■ RPH XD 0.19 บาท ■ RSP XD 0.13 บาท ■ SAK XD 0.15 บาท ■ SKR XD 0.09 บาท ■ SORKON XD 0.20 บาท ■ SUN XD 0.25 บาท ■ SUN XD 5:1 	<ul style="list-style-type: none"> ■ APP XD 0.15 บาท ■ ASW XD 0.25 บาท ■ BBIK XD 0.3815 บาท ■ BBIK XD 1:0.837 ■ BJC XD 0.65 บาท ■ BRI XD 0.603 บาท ■ CM XD 0.09 บาท ■ CPNREIT XD 0.3618 บาท ■ GYT XD 7.00 บาท ■ IUI XD 0.18 บาท ■ KISS XD 0.09 บาท ■ MEB XD 0.65 บาท ■ MENA XD 0.03 บาท ■ MFEC XD 0.40 บาท ■ PDJ XD 0.10 บาท ■ PREB XD 0.40 บาท ■ RPC XD 0.04 บาท ■ SAMCO XD 0.03 บาท ■ SCG XD 0.05 บาท ■ TFG XD 0.01 บาท ■ TPCH XD 0.40 บาท ■ TPCS XD 0.65 บาท ■ WACOAL XD 0.70 บาท ■ BC XW 10:1 ■ TFG XW 10:1 			



May 2024

Monday	Tuesday	Wednesday	Thursday	Friday
		1	2	3
		<p>วันแรงงานแห่งชาติ</p>	<ul style="list-style-type: none"> ■ AAI XD 0.18 ทรน ■ ACG XD 0.0133 ทรน ■ AHC XD 0.63 ทรน ■ ALUCON XD 8.00 ทรน ■ AURA XD 0.31 ทรน ■ BCH XD 0.25 ทรน ■ BIS XD 0.07 ทรน ■ BRR XD 0.20 ทรน ■ DTCENT XD 0.048507280619 ทรน ■ DTCENT XD 20:1 ■ FPI XD 0.04 ทรน ■ FTE XD 0.10 ทรน ■ HTC XD 0.56 ทรน ■ HUMAN XD 0.14 ทรน ■ JUBILE XD 0.25 ทรน ■ KCG XD 0.30 ทรน ■ LPH XD 0.09 ทรน ■ MCA XD 0.045 ทรน ■ MINT XD 0.32 ทรน ■ MODERN XD 0.09 ทรน ■ MOONG XD 0.12 ทรน ■ MOSHI XD 0.60 ทรน ■ NETBAY XD 0.8983 ทรน ■ OSP XD 0.45 ทรน ■ PAF XD 0.0102 ทรน ■ PR9 XD 0.30 ทรน ■ SAUCE XD 1.72 ทรน ■ SC XD 0.16 ทรน ■ SICT XD 0.035 ทรน ■ SINO XD 0.014423 ทรน ■ SPC XD 1.40 ทรน ■ SPI XD 0.60 ทรน ■ SRICHA XD 0.25 ทรน ■ SRS XD 0.02 ทรน ■ SST XD 0.01 ทรน ■ THIP XD 1.65 ทรน ■ TNL XD 0.30 ทรน ■ TWPC XD 0.091 ทรน ■ WIUK XD 0.06 ทรน ■ WIUK XW 3:1 	<ul style="list-style-type: none"> ■ BE8 XD 0.23 ทรน ■ CHG XD 0.05 ทรน ■ CPR XD 0.116 ทรน ■ CRC XD 0.55 ทรน ■ D XD 0.06 ทรน ■ DMT XD 0.15 ทรน ■ ICC XD 1.14412374641 ทรน ■ ICC XD 3.9081391335 : 1 ■ IND XD 0.015 ทรน ■ INET XD 0.116 ทรน ■ IVL XD 0.175 ทรน ■ KWM XD 0.058 ทรน ■ L&E XD 0.04 ทรน ■ LH XD 0.30 ทรน ■ LRH XD 1.35 ทรน ■ NOBLE XD 0.118 ทรน ■ ONEE XD 0.13 ทรน ■ PCC XD 0.14 ทรน ■ PF XD 0.013 ทรน ■ PIMO XD 0.03 ทรน ■ PL XD 0.11 ทรน ■ RBF XD 0.175 ทรน ■ ROCK XD 0.50 ทรน ■ ROJNA XD 0.40 ทรน ■ SABINA XD 0.67 ทรน ■ SEAFCO XD 10:1 ■ SEAFCO XD 0.09 ทรน ■ SO XD 0.20 ทรน ■ SSF XD 0.3704 ทรน ■ TC XD 0.10 ทรน ■ TGE XD 0.0026 ทรน ■ THREL XD 0.07 ทรน ■ THREL XD 61:1 ■ TPBI XD 0.25 ทรน ■ TRP XD 0.30 ทรน ■ TRT XD 0.21 ทรน ■ UBA XD 0.048 ทรน ■ WP XD 0.28 ทรน ■ CGH XR 10:1 @ 1.00 ทรน ■ CGH XW 3:2 ■ INET XW 5:1



6	7	8	9	10
<p>ชุดเหรียญดัชนีรวมคอล</p>	<ul style="list-style-type: none"> ▪ AMATAV XD 0.01235 บาท ▪ AMATAV XD 1:0.14 ▪ ASEFA XD 0.19 บาท ▪ ASIAN XD 0.29 บาท ▪ AU XD 0.21 บาท ▪ BAY XD 0.45 บาท ▪ BEC XD 0.06 บาท ▪ BLA XD 0.20 บาท ▪ CH XD 0.04 บาท ▪ CIVIL XD 0.012 บาท ▪ CKP XD 0.085 บาท ▪ COLOR XD 0.03 บาท ▪ CPALL XD 1.00 บาท ▪ CPANEL XD 0.16 บาท ▪ CSR XD 1.57 บาท ▪ CSS XD 0.02 บาท ▪ DEXON XD 0.052 บาท ▪ EASON XD 0.05 บาท ▪ EKH XD 0.30 บาท ▪ EKH XD 40:1 ▪ ILINK XD 0.39 บาท ▪ IP XD 0.0348 บาท ▪ IP XD 8:5 ▪ ITEL XD 0.0696 บาท ▪ JDF XD 0.04 บาท ▪ KTMS XD 0.014 บาท ▪ MATI XD 0.25 บาท ▪ MGT XD 0.07 บาท ▪ NL XD 0.12082 บาท ▪ NNCL XD 0.06 บาท ▪ OCC XD 0.07 บาท ▪ ORN XD 0.05 บาท ▪ PRAKIT XD 1.00 บาท ▪ PRAPAT XD 0.04 บาท ▪ PRAPAT XD 25:1 ▪ PRM XD 0.26 บาท ▪ S&J XD 2.25 บาท ▪ SAFE XD 0.15 บาท ▪ SALEE XD 0.035 บาท ▪ SCN XD 0.0124 บาท ▪ SELIC XD 0.03273 บาท ▪ SITHAI XD 0.04 บาท 	<ul style="list-style-type: none"> ▪ AMARIN XD 0.18 บาท ▪ AP XD 0.70 บาท ▪ ARROW XD 0.25 บาท ▪ AYUD XD 1.67 บาท ▪ BAFS XD 0.14 บาท ▪ CENTEL XD 0.42 บาท ▪ EASTW XD 0.05 บาท ▪ FE XD 8.50 บาท ▪ FLOYD XD 0.006172839 บาท ▪ FLOYD XD 9:1 ▪ ORI XD 0.30 บาท ▪ PCSGH XD 0.20 บาท ▪ PIN XD 0.59 บาท ▪ PPM XD 0.058 บาท ▪ SAWAD XD 0.0115 บาท ▪ SAWAD XD 10:1 ▪ SCAP XD 0.0023 บาท ▪ SCAP XD 50:1 ▪ SHANG XD 1.00 บาท ▪ TLI XD 0.50 บาท ▪ TOA XD 0.35 บาท ▪ TRU XD 0.20 บาท ▪ AJ XR 5.1765:1 @ 5.869 บาท ▪ EMC XR 1:1 @ 0.07 บาท ▪ EMC XW 2:1 ▪ WAVE XR 4:1 @ 0.14 บาท ▪ WAVE XW 2:1 	<ul style="list-style-type: none"> ▪ A5 XD 0.05 บาท ▪ AKR XD 0.065 บาท ▪ ALLA XD 0.12 บาท ▪ AMATA XD 0.40 บาท ▪ AWC XD 0.05 บาท ▪ CCP XD 0.01 บาท ▪ FVC XD 0.01 บาท ▪ GTB XD 0.04 บาท ▪ HPT XD 0.016 บาท ▪ KUMWEL XD 0.05 บาท ▪ M XD 1.00 บาท ▪ PG XD 0.20 บาท ▪ SENX XD 0.00829 บาท ▪ SJWD XD 0.25 บาท ▪ SK XD 0.05 บาท ▪ SMIT XD 0.14 บาท ▪ SSSC XD 0.222 บาท ▪ TBN XD 0.14 บาท ▪ TOPP XD 6.68 บาท ▪ TPAC XD 0.45 บาท ▪ WHA XD 0.117 บาท ▪ VIH XR 15:1 @ 8.00 บาท ▪ VIH XW 2:1 	<ul style="list-style-type: none"> ▪ CHARAN XD 1.25 บาท ▪ GABLE XD 0.289 บาท ▪ ILM XD 0.75 บาท ▪ KAMART XD 0.112 บาท ▪ KAMART XD 5:1 ▪ NEW XD 2.30 บาท ▪ SENA XD 0.234214 บาท ▪ SIAM XD 0.01 บาท ▪ UMI XD 0.03 บาท ▪ ACC XW 3:1



	<ul style="list-style-type: none"> ▪ SM XD 0.03 บาท ▪ SNNP XD 0.25 บาท ▪ SPALI XD 0.75 บาท ▪ SSP XD 0.10 บาท ▪ SWC XD 10:1 ▪ SWC XD 0.005555556 บาท ▪ TACC XD 0.19 บาท ▪ TFMAMA XD 2.17 บาท ▪ TNPC XD 0.018 บาท ▪ TPA XD 0.25 บาท ▪ VIBHA XD 0.05 บาท 			
13	14	15	16	17
<ul style="list-style-type: none"> ▪ PB XD 1.14 บาท 	<ul style="list-style-type: none"> ▪ SMT XD 0.07 บาท 	<ul style="list-style-type: none"> ▪ MSFT80X XD 0.00997 บาท ▪ RML XR 9.38:1 @ 0.42 บาท 		
20	21	22	23	24
<ul style="list-style-type: none"> ▪ INSURE XR 10:2 @ 105.00 บาท 		วันวิสาขบูชา	<ul style="list-style-type: none"> ▪ CHASE XW 10:1 	
27	28	29	30	31