

Today Selections >> JAS, KTB, WHA

Stock	S	R	Comment
JAS	2.70	2.90	นัดประชุมบอร์ดภายใน 1-2 สัปดาห์นี้อนุมัติโครงการ "ซื้อหุ้นคืน"
KTB	17.00	17.50	รับดอกเบี้ยยืนยาวอย่างน้อยอีก 2 เดือน
WHA	4.80	4.94	ยอดขาย-โอน ไตรมาส 1/2567 พุง อาณิสงสัยฐานผลิตมาไทย

Market Summary

	Closed	+/-	%Chg
SET	1,396.38	- 11.79	- 0.84
SET50	859.39	- 8.92	- 1.03
SET100	1,902.50	- 19.03	- 0.99
Mai	400.08	- 1.61	- 0.40
Dow Jones	37,798.97	+63.86	+0.17
Nasdaq	15,865.25	-19.77	-0.12
Nikkei	39,442.63	- 139.18	- 0.35
Hang Seng	17,095.03	- 44.14	- 0.26
SET Mkt. Cap (Btmn)	17,262.93		
SET Turnover (Btmn)	42,952.35		
PER(x)	18.34		

Fed officials in focus

- **SET:** คาด SET Index เปิดตลาดสัปดาห์นี้ในแดนลบ จากความกังวลเรื่อง Geopolitical risk เกี่ยวกับการสู้รบระหว่างอิสราเอลกับอิหร่าน ซึ่งปัจจัยนี้อาจทำให้ราคาน้ำมันดิบปรับทรงตัวสูง และจะยังเป็นการเพิ่ม Upside risk ต่อแรงกดดันเงินเฟ้อในช่วงถัดไปอีก ส่งผลต่อความยากลำบากในการดำเนินนโยบายการเงินมากขึ้น และหากยึดเยื้อ อาจถึงขั้นทำให้การลดดอกเบี้ยครั้งแรกของธนาคารกลางต่างๆถูกยึดเยื้อออกไปด้วยเช่นกัน

นอกจากนั้น วานนี้ นาย Jerome Powell ประธาน Fed ยังออกมาให้ความเห็นในโทนที่เปลี่ยนแปลงไปในทิศทาง Hawkish จากเดิมมากขึ้น โดยกล่าวว่าพัฒนาการของเงินเฟ้อสหรัฐฯในการเข้าสู่กรอบเป้าหมายดูเหมือนจะมีความล่าช้ามากขึ้น ซึ่งทำให้ความมั่นใจของ Fed ต่อการลดดอกเบี้ยครั้งแรกมีความล่าช้าออกไปด้วยเช่นกัน

ปัจจัยดังกล่าวส่งผลให้ล่าสุด Bond yield และเงินดอลลาร์สหรัฐฯปรับตัวสูงขึ้นทำจุดสูงสุดใหม่อีกครั้ง มองเป็นปัจจัยกดดัน สินทรัพย์เสี่ยงในช่วงต้นสัปดาห์นี้ โดยเฉพาะตลาดหุ้นไทยที่ยังคงเห็นการปรับลดประมาณการกำไรของบจ.ไม่สิ้นสุด จึงทำให้ Earning yield gap ของเราปรับลดลงมากกว่าประเทศอื่นด้วยเช่นกัน

- **Strategy:** แนะนำนักลงทุนถือครองหุ้นในส่วนเดิมต่อไป โดยกลุ่มหุ้นเด่นที่เราเลือกมาในเดือนเมษายนนี้ยังคงได้แก่
 - 1) กลุ่ม Consumer staple ตามพัฒนาการของมาตรการ Digital Wallet อาทิ **CPALL, CPAXT, BJC**
 - 2) กลุ่มเครื่องดื่ม ตามสภาวะอากาศที่เข้าสู่ช่วงร้อนจัด ได้แก่ **ICHI, SAPPE**
 - 3) กลุ่มส่งออกที่เห็นการขยายตัวดี ได้แก่ **AAI, ITC, COCOCO, PLUS, STGT, TU, XO**
 - 4) กลุ่มรับเหมาและวัสดุก่อสร้าง ตามความคาดหวังการเบิกจ่ายภาครัฐ อาทิ **CK, STEC, GLOBAL DOHOME**
- **Fed:** สำหรับปัจจัยที่น่าติดตามในสัปดาห์นี้ ได้แก่ การออกมาให้ความเห็นของกรรมการ FOMC ที่มีสิทธิ์โหวตในปีนี้อย่างนาง Loretta Mester, Michelle Bowman, John Williams, Raphael Bostic ซึ่งมีประเด็นที่น่าติดตามได้แก่ มุมมองของกรรมการแต่ละท่านที่มีต่อทิศทางเงินเฟ้อสหรัฐฯภายหลังจากที่สัปดาห์ก่อนตัวเลข CPI ออกมาสูงกว่าคาดจนทำให้นักลงทุนในตลาดเริ่มเป็นกังวล รวมไปถึงมุมมองต่อจำนวนครั้งของการลดดอกเบี้ย Fed หลังจากที่หลายท่านก่อนหน้านี้มีความเห็นว่าการลดทั้งหมด 3 ครั้งในปีนี้อยู่มีความเป็นไปได้อยู่ หากมีความเห็นที่เปลี่ยนไป เชื่อว่าจะส่งผลให้เกิดความผันผวนต่อ Fed Funds futures รวมถึงสินทรัพย์ต่างๆได้อีกครั้ง ในทางกลับกัน หากความเห็นที่ออกมาเป็นลักษณะยืนยันมุมมอง Dovish ตามเดิม คาดตลาดหุ้นทั่วโลกมีโอกาสปรับตัว Relief rebound ได้ในสัปดาห์นี้

Stock Top Active

BBL	SCB	KTB	KBANK	PTTEP
-----	-----	-----	-------	-------

Sector Top Active

BANK	ENERG	COMM
------	-------	------

Investors Data – SET (Btmn)

11 Apr.24	Buy	Sell	Net
Institution	3,757	4,485	-728
Proprietary	3,429	2,600	828
Foreign	20,819	22,635	-1,816
Local	14,948	13,232	1,717
1-11 Apr.24	Buy	Sell	Net
Institution	29,544	34,409	-4,865
Proprietary	19,578	18,751	827
Foreign	156,064	146,300	9,764
Local	95,570	101,295	-5,725

Commodities

	16 Apr.24	15 Apr.24	Chg	%Chg
Bt/US\$	36.60	36.70	-0.11	-0.29
US\$/Yuan	7.236	7.237	-0.00	-0.01
US Bond Yield 10y(%)	4.672	4.643	+0.03	+0.62
Brent Oil (US\$/bbl)	90.02	89.49	+0.53	+0.59
Nymex Oil (US\$/bbl)	85.36	84.73	+0.63	+0.74
Gold Spot (US\$/oz)	2,382.70	2,382.30	+0.40	+0.02
Baltic Dry Index	1,779.00	1,730.00	+49.00	+2.83
Dollar Index (DXYO)	106.37	106.12	+0.25	+0.24

Today's Event

- **JMT XD** 0.49 บาท
- **KTB XD** 0.868 บาท
- **KTB-P XD** 1.0225 บาท
- **KTC XD** 1.27 บาท
- **SCB XD** 7.84 บาท
- **TAPAC XD** 0.04 บาท
- **TTB XD** 0.055 บาท

(อ่านรายละเอียดต่อด้านล่าง)



นุตชาติ เมฆชาติ
 CFA, FRM (ID: 31379)
 E-mail: nuttachart@trinitythai.com

แนวรับ 1,387 แนวต้าน 1,411

บทวิเคราะห์วันนี้

- **SCC** (ซื้อเก็งกำไร ราคาเป้าหมาย 312 บาท) คาดกำไร 1Q24 ที่ 1.7 พันล้านบาท กำไรยังไม่โดดเด่นแต่จะค่อยๆ ฟื้นตัว

บริษัทหลักทรัพย์ ทรินิตี้ จำกัด เลขที่ 1 อาคารพาร์ค สยาม ชั้น 22 และห้อง 2301 ชั้น 23 ถนนคอนแวนต์ แขวงสีลม เขตบางรัก กรุงเทพฯ 10500

รายงานฉบับนี้จัดทำขึ้นโดยข้อมูลเท่าที่ปรากฏและเชื่อว่าเป็นที่น่าเชื่อถือได้ แต่ไม่ถือเป็นการยืนยันความถูกต้องและความสมบูรณ์ของข้อมูลนั้นๆ โดยบริษัทหลักทรัพย์ ทรินิตี้ จำกัด ผู้จัดทำขอสงวนสิทธิ์ในการเปลี่ยนแปลงความเห็นหรือประมาณการณต่างๆ ที่ปรากฏในรายงานฉบับนี้โดยไม่ต้องแจ้งล่วงหน้า รายงานฉบับนี้มีวัตถุประสงค์เพื่อใช้ประกอบการตัดสินใจของนักลงทุน โดยไม่ได้เป็นการชี้นำหรือชักชวนให้นักลงทุนทำการซื้อหรือขายหลักทรัพย์ หรือตราสารทางการเงินใดๆ ที่ปรากฏในรายงาน

Fund Flow

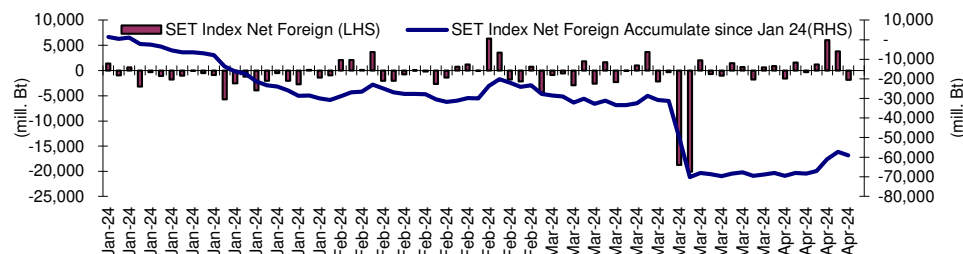
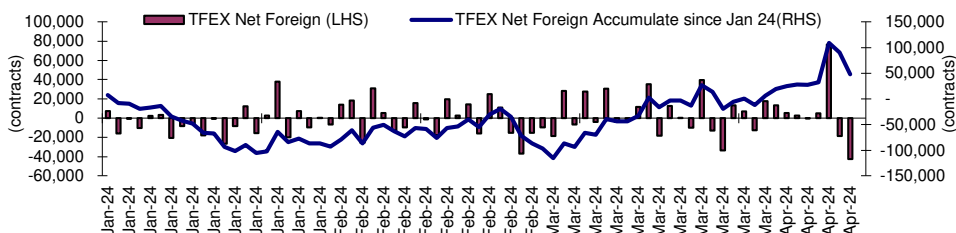
Foreign Portfolio Investment in Equities (Asia ex. Japan)

Unit : US\$ mn

	As at	Day	WTD Net	MTD Net	YTD Net
India	15-Apr	-387.5	-387.5	-19.7	1,338.6
Indonesia	16-Apr	-152.0	-152.0	-624.5	1,061.3
Malaysia	15-Apr	-102.5	-110.9	-260.1	-446.7
Philippines	16-Apr	-20.8	-26.2	-65.7	96.9
South Korea	16-Apr	-305.7	-526.8	1,620.4	13,809.1
Sri Lanka	16-Apr	0.1	-0.9	2.2	-23.3
Taiwan	16-Apr	-1,335.2	-2,298.1	-2,883.6	1,845.8
Thailand	11-Apr	-49.7	217.1	267.6	-1,665.8
Vietnam	16-Apr	4.7	-46.2	-157.8	-558.9

Source: Bloomberg

Net Foreign



Indicators to watch

	Last	Previous	% chg	1W Prior	1M Prior	Remark
VIX Index	18.40	19.23	-4.3%	22.8%	28.4%	+
Ted Spread	0.22	0.20	8.0%	-0.8%	-3.6%	-
U.S.Dollar Index	106.37	106.12	0.2%	2.2%	2.8%	-
U.S.Bond Yield	4.68	4.64	0.7%	0.0%	0.0%	+
Emerging Asia Index (MXMS)	541.81	552.95	-2.0%	-3.9%	-1.6%	-

Source: Bloomberg, Aspen

บริษัทหลักทรัพย์ ตรีเนิตี้ จำกัด เลขที่ 1 อาคารพาร์ค สยาม ชั้น 22 และห้อง 2301 ชั้น 23 ถนนคอนแวนต์ แขวงสีลม เขตบางรัก กรุงเทพฯ 10500

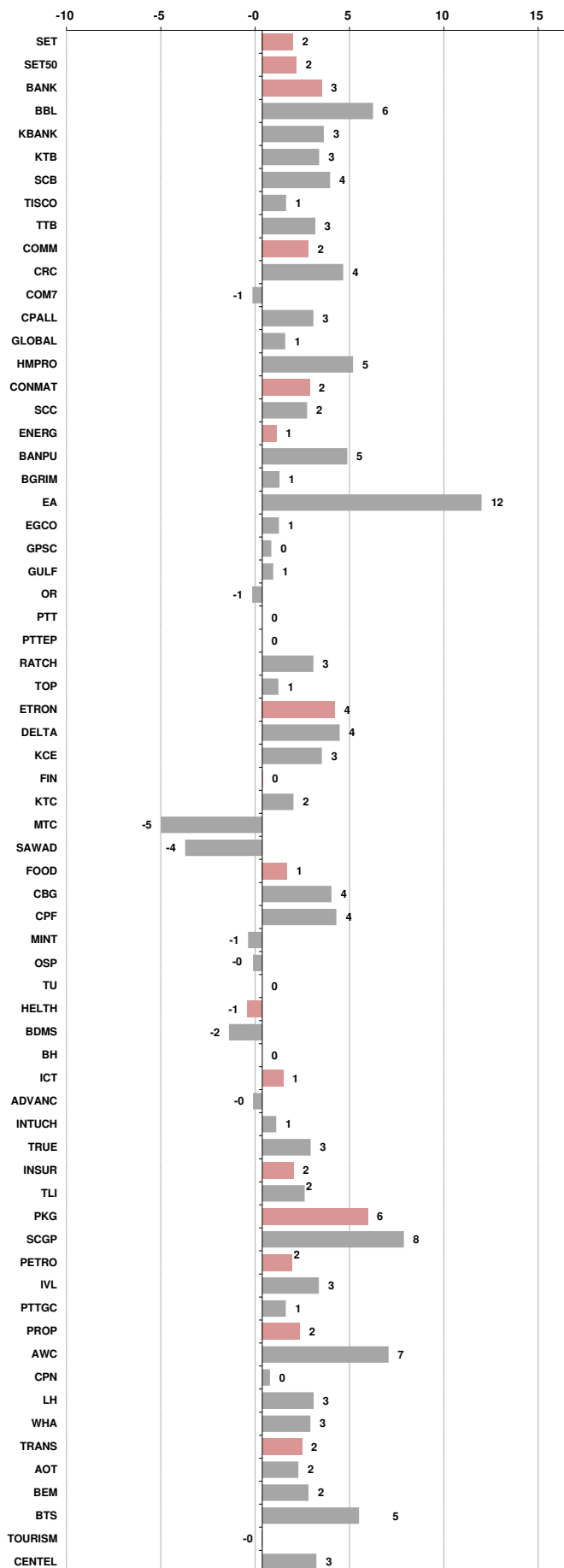
รายงานฉบับนี้จัดทำขึ้นโดยข้อมูลเท่าที่ปรากฏและเชื่อว่าเป็นที่น่าเชื่อถือได้ แต่ไม่ถือเป็นการยืนยันความถูกต้องและความสมบูรณ์ของข้อมูลนั้นๆ โดยบริษัทหลักทรัพย์ ตรีเนิตี้ จำกัด ผู้จัดทำขอสงวนสิทธิ์ในการเปลี่ยนแปลงความเห็นหรือประมาณการต่าง ๆ ที่ปรากฏในรายงานฉบับนี้โดยไม่ต้องแจ้งล่วงหน้า รายงานฉบับนี้มีวัตถุประสงค์เพื่อใช้ประกอบการตัดสินใจของนักลงทุน โดยไม่ได้เป็นการชี้นำหรือชักชวนให้นักลงทุนทำการซื้อหรือขายหลักทรัพย์ หรือตราสารทางการเงินใดๆ ที่ปรากฏในรายงาน

Price performance of Stock in SET50
(for weekly: 4 - 11 Apr 2024)

1 Week Performance



Stock	11-Apr-24	%YTD	%-1W	%-1M	%-3M	%-6M	%-12M
SET	1,396.38	-16	2	1	-1	-4	-13
SET50	859.39	-15	2	2	-1	-4	-11
BANK	378.86	-2	3	3	1	-3	0
BBL	144.50	-2	6	5	-3	-14	-8
KBANK	126.50	-14	3	4	-2	-2	-6
KTB	17.10	-3	3	8	-6	-13	-1
SCB	115.50	8	4	2	10	12	9
TISCO	100.00	1	1	-1	0	0	-1
TTB	1.83	30	3	-2	13	8	26
COMM	31,091.16	-21	2	-1	2	-5	-16
CRC	36.50	-21	4	2	-6	-6	-19
COM7	18.90	-44	-1	-2	-19	-39	-31
CPALL	57.00	-16	3	0	5	-5	-8
GLOBAL	16.70	-25	1	1	6	3	-7
HMPRO	10.90	-30	5	-3	-8	-11	-24
CONMAT	7,052.09	-24	2	-2	-7	-10	-17
SCC	259.00	-24	2	-4	-10	-14	-17
ENERG	20,415.50	-19	1	1	-1	-2	-11
BANPU	5.80	-58	5	4	-12	-28	-42
BGRIM	27.75	-30	1	-5	3	7	-31
EA	36.00	-63	12	1	-16	-26	-53
EGCO	114.50	-34	1	-5	-12	-7	-28
GPSC	52.50	-28	0	-6	6	22	-23
GULF	43.50	-21	1	-3	-2	-2	-20
OR	18.30	-23	-1	1	-5	-3	-14
PTT	34.75	5	0	3	-1	4	10
PTTEP	158.00	-10	0	6	6	-7	-1
RATCH	28.50	-33	3	-3	-9	-9	-26
TOP	59.00	5	1	4	11	18	11
ETRON	9,326.98	-10	4	10	-10	-13	-21
DELTA	76.25	-91	4	11	-9	-11	-92
KCE	40.75	-12	3	4	-21	-28	-10
FIN	3,238.64	-30	0	1	-3	-7	-22
KTC	46.00	-22	2	3	4	-2	-17
MTC	44.00	16	-5	-5	-5	21	21
SAWAD	41.00	-16	-4	5	-1	-8	-27
FOOD	10,583.23	-17	1	0	-4	-3	-9
CBG	63.75	-34	4	-3	-20	-14	-27
CPF	18.50	-25	4	-2	-3	-3	-11
MINT	33.00	2	-1	2	20	8	6
OSP	20.20	-28	0	2	-7	-17	-32
TU	14.60	-14	0	1	-4	5	9
HELTH	6,573.74	-9	-1	-3	-3	-6	-12
BDMS	27.75	-4	-2	-5	0	1	-9
BH	227.00	7	0	0	-5	-14	-3
ICT	152.35	-8	1	-1	1	-4	-8
ADVANC	202.00	4	0	-4	-7	-9	-5
INTUCH	68.75	-11	1	-2	-5	-5	-7
TRUE	8.00	N/A	3	6	55	13	-2
INSUR	8,584.48	-32	2	-2	-4	-19	-24
TLI	9.10	-39	2	-3	-2	-22	-29
PKG	3,292.14	-40	6	8	-5	-8	-27
SCGP	32.25	-43	8	12	-4	-9	-29
PETRO	753.62	-24	2	6	4	7	-17
IVL	25.75	-37	3	7	-1	0	-25
PTTGC	40.50	-14	1	7	10	18	-8
PROP	229.00	-16	2	2	-1	-1	-13
AWC	4.46	-29	7	17	10	21	-20
CPN	63.25	-11	0	-2	-5	-1	-10
LH	7.55	-24	3	7	-5	-4	-24
WHA	4.84	19	3	1	-2	-10	10
TRANS	322.13	-14	2	2	4	-3	-10
AOT	66.75	-11	2	2	7	-3	-8
BEM	8.35	-15	2	2	4	2	-6
BTS	6.15	-27	5	19	-15	-17	-17
TOURISM	604.04	-6	0	2	12	4	-13
CENDEL	44.75	-11	3	4	4	2	-19





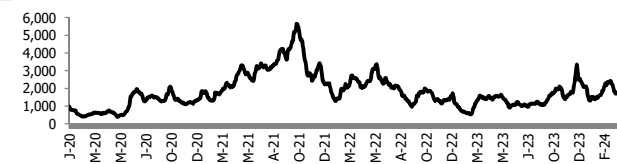
อัตราแลกเปลี่ยนวันนี้* 36.60 Change -0.11

*เปรียบเทียบ Transaction ล่าสุดกับก่อนหน้า (โดยไม่แยกว่าเป็นของ off-shore หรือ on-shore)

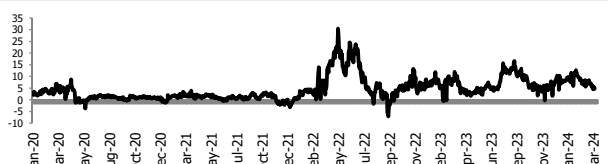
สินค้า	หน่วยราคา	ปิดล่าสุด	ก่อนหน้า	ราคาปิดล่าสุด	ก่อนหน้า	เปลี่ยนแปลง +/-	%	หลักทรัพย์ที่เกี่ยวข้อง
เรือ <i>ปรับปรุจ</i>	Baltic Dry Index (spot)	16-Apr-24	15-Apr-24	1,779	1,730	+49.00	2.8%	PSL, TTA
	BHSI (Handy Size)	16-Apr-24	15-Apr-24	721	722	-1.00	-0.1%	
ยาง	(US Cents/kg)	16-Apr-24	15-Apr-24	253.90	250.00	+3.90	1.6%	STA, TRUBB
น้ำตาล	(Cent/Pound)	16-Apr-24	15-Apr-24	19.53	19.82	-0.29	-1.5%	KSL, KBS, KTIS, BRR
ถั่วเหลือง	(Cent\$/Bushel)	16-Apr-24	15-Apr-24	1,161.25	1,160.00	+1.25	0.1%	TVO
น้ำมันปาล์ม	(US\$/ton)	16-Apr-24	15-Apr-24	4,083.00	4,074.00	+9.00	0.2%	CPI, LST, UPOIC, UVAN
สังกะสี	(US\$/ton)	16-Apr-24	15-Apr-24	2,768.00	2,700.00	+68.00	2.5%	BEYOND
ทองคำ	(US\$/oz)	16-Apr-24	15-Apr-24	2,390.80	2,365.80	+25.00	1.1%	(Source:Aspen)
SPDR Gold Trust	(ton)	16-Apr-24	15-Apr-24	828.45	826.72	+1.73	0.2%	
น้ำมันดิบ <i>ทุกวัน</i>	WTI (US\$/barrel)	16-Apr-24	15-Apr-24	85.36	84.73	+0.63	0.7%	PTT, PTTEP, TOP, PTTGC, BCP
	Brent (US\$/barrel)	16-Apr-24	15-Apr-24	90.02	89.49	+0.53	0.6%	(Source:Aspen)
ค่าการกลั่น <i>ทุกวัน</i>	GRM (US\$/barrel)	16-Apr-24	15-Apr-24	3.79	5.00	-1.21	0.0%	BCP, IRPC, PTTGC and TOP (Bloomberg)
น้ำมันทำความร้อน <i>ทุกวัน</i>	Heating Oil (cent/gallon)	16-Apr-24	15-Apr-24	261.56	259.86	+1.70	0.7%	BCP, IRPC, PTTGC and TOP (Bloomberg)
	Natural Gas(\$/MMBtu)	16-Apr-24	15-Apr-24	1.69	1.73	-0.05	-2.7%	PTTEP, PTT, BANPU (Bloomberg)
ปิโตรเคมี	Naphtha (US\$/MT)	16-Apr-24	15-Apr-24	706.50	696.75	+9.75	1.4%	PTTGC, SCC (เป็นต้นทุน)
	Ethylene (US\$/MT)	29-Mar-24	22-Mar-24	905	905	+0.00	0.0%	PTTGC, SCC, IRPC (Bloomberg)
	Propylene (US\$/MT)	29-Mar-24	22-Mar-24	825	820	+5.00	0.6%	PTTGC, SCC, IRPC
เหล็ก	HRC (US\$/ton) ริดร้อน	16-Apr-24	15-Apr-24	845.0	845.0	+0.00	0.0%	(Source:Bloomberg)
ถ่านหิน	NEX (US\$/ton)	12-Apr-24	5-Apr-24	128.46	130.35	-1.89	-1.4%	BANPU, LANNA, UMS
อาหาร	ไก่ (บาท/กก.)	31-Mar-24	29-Feb-24	43.00	40.00	+3.00	7.5%	CPF, GFPT (Source: CPF)
	กุ้งVannamei(บาท/กก.)	31-Mar-24	29-Feb-24	135	135	+0.00	0.0%	CPF, CFRESH, SSF, ASIAN, TU
	สุกร (บาท/กก.)	31-Mar-24	29-Feb-24	61.00	68.00	-7.00	-10.3%	CPF

กราฟแสดงแนวโน้มราคา

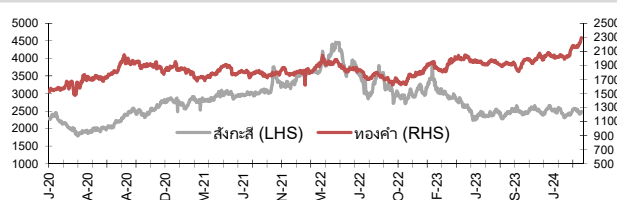
ค่าระวางเรือ (Baltic dry Index)



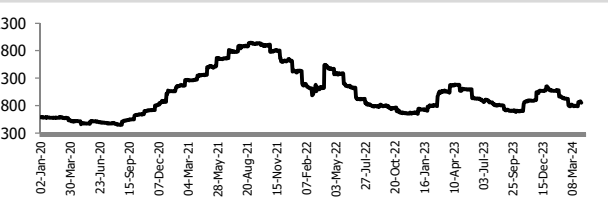
ค่าการกลั่น GRM (US\$/barrel)



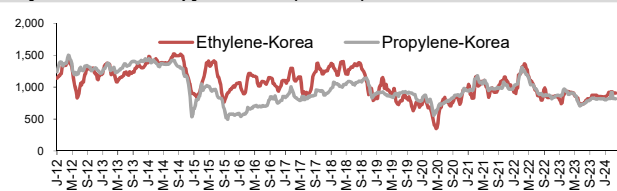
สังกะสี ทองคำ : PDI



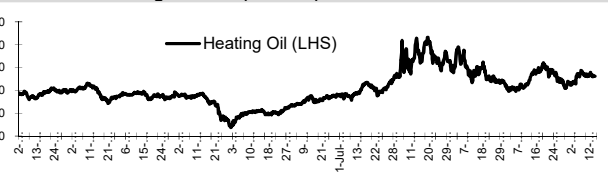
เหล็กริดร้อน



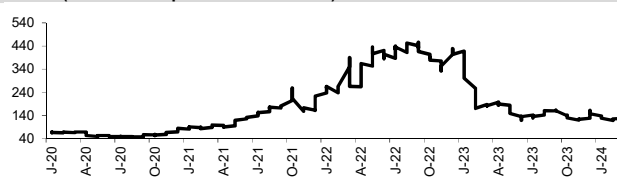
Ethylene-Korea vs Propylene-Korea (US\$/MT)



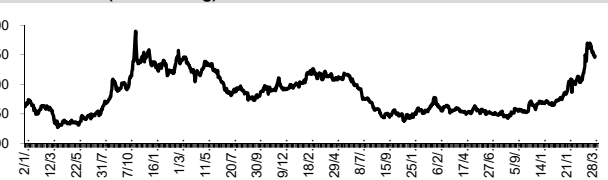
Bunker /Heating Oil Price (USD/ton)



ถ่านหิน (Nexcaste Export Index US\$/ton)



ราคายาง (US Cents/kg)



ที่มา: CPF, BANPU, Bloomberg and Aspen



NVDR Trading Data by Stock : 17 Apr 2024

Total NVDR Trading (Bt m)		Date	11 Apr 24	Net (Bt M)
	20,597.23		Institutions	-728.43
% of SET :	23.96%		Proprietary	+828.22
Total SET Trading Value :	+42,973.84		Foreign	-1,816.30
			Local Investor	+1,716.51

Net Buy ซื้อสุทธิ						
Value (Btm) : มูลค่า (ล้านบาท)						
STOCK	11 Apr	10 Apr	9 Apr	5 Apr	4 Apr	Total 5 Days
1 KBANK	241.9	233.0	312.3	-17.6	-12.5	757.1
2 PTTEP	241.8	38.9	479.0	669.4	-122.1	1,307.1
3 BBL	230.0	376.5	379.5	20.6	-302.8	703.8
4 PTT	126.4	109.1	300.9	-27.2	3.8	513.0
5 LH	113.1	55.1	58.0	31.7	28.9	286.8
6 AWC	91.2	60.0	172.5	4.9	12.7	341.3
7 MTC	86.2	-16.7	-29.7	-33.2	-22.1	-15.5
8 KTB	64.2	77.7	149.2	49.5	-55.9	284.7
9 BCP	58.9	-4.5	7.6	51.7	48.5	162.3
10 BANPU	49.8	39.2	144.3	-20.7	-62.1	150.4
11 TTB	47.1	8.1	3.6	5.2	25.6	89.6
12 SCC	47.0	112.9	150.9	-76.1	47.2	281.8
13 TISCO	37.3	-12.6	76.9	-29.3	-140.9	-68.7
14 OR	35.7	39.0	53.5	24.3	35.8	188.4
15 PTG	28.4	35.8	6.0	-6.5	-6.2	57.5
16 TIDLOR	28.2	6.6	14.4	6.1	-13.2	42.2
17 SCGP	23.7	-49.0	-68.1	-8.0	-35.2	-136.5
18 EA	22.2	150.4	263.3	-3.2	26.6	459.3
19 INTUCH	18.9	20.6	30.2	5.3	-1.6	73.4
20 JAS	17.4	-21.4	-41.5	-28.7	-25.3	-99.5
21 AH	16.8	8.4	18.9	6.7	15.4	66.2
22 YGG	16.3	2.9	1.7	-1.4	-4.3	15.2
23 TU	15.3	121.9	76.5	24.1	-5.9	231.9
24 QH	15.2	-6.1	8.5	-5.1	0.0	12.6
25 BSRC	12.7	8.6	25.1	15.5	21.4	83.4
26 AP	12.1	20.2	21.3	44.6	34.9	133.1
27 BA	11.8	4.9	-2.5	17.2	-1.3	30.1
28 IRPC	10.3	54.1	61.4	10.6	8.5	144.9
29 PSP	9.4	10.7	6.1	4.4	-1.9	28.8
30 AEONTS	7.9	78.8	-3.9	-12.6	10.3	80.4

Net Sell ขายสุทธิ						
Value (Btm) : มูลค่า (ล้านบาท)						
STOCK	11 Apr	10 Apr	9 Apr	5 Apr	4 Apr	Total 5 Days
BDMS	-442.8	-100.3	437.6	134.4	23.7	52.5
SCB	-297.9	68.1	-0.9	-85.8	53.2	-263.3
AOT	-235.6	178.2	331.8	-27.4	-117.4	129.6
BJC	-125.8	-21.4	35.4	-10.0	-113.4	-235.2
HANA	-104.3	40.1	12.4	3.0	-18.5	-67.4
BEM	-98.6	5.0	60.8	7.4	-42.4	-67.7
OSP	-83.4	11.0	15.3	-14.6	-43.5	-115.2
CBG	-74.5	11.7	56.9	28.6	-38.9	-16.1
DELTA	-67.9	-5.2	285.9	-12.5	-20.5	179.8
WHA	-63.6	53.6	37.5	0.7	-4.9	23.2
JMT	-63.2	173.8	166.7	-13.9	-102.0	161.4
CPN	-62.6	31.2	112.5	-4.2	-15.2	61.6
TOP	-62.1	-119.1	181.4	4.7	206.9	211.8
KCE	-61.2	90.9	99.1	4.0	-4.9	127.8
BGRIM	-55.3	-21.6	-17.2	-36.1	-30.3	-160.5
COM7	-50.0	19.5	-22.4	-22.9	-2.7	-78.5
GPSC	-47.8	13.3	11.6	-8.3	1.3	-29.9
ICHI	-40.4	-12.3	-43.0	-25.7	18.6	-102.8
KTC	-40.4	21.7	-10.7	-123.7	-140.6	-293.7
GULF	-39.9	36.8	111.6	-59.4	-37.2	11.9
ADVANC	-37.2	33.2	35.8	-37.5	-26.9	-32.5
SABUY	-32.3	21.9	0.7	6.0	3.5	-0.1
EGCO	-26.7	27.9	18.4	22.1	14.8	56.4
CRC	-26.6	14.9	-19.0	37.5	87.4	94.2
MINT	-25.9	-8.2	40.4	-29.8	11.7	-11.8
IVL	-25.8	97.2	4.1	30.2	-17.8	87.9
CPALL	-25.5	564.2	-13.3	250.4	412.8	1,188.7
TRUE	-25.1	-18.1	114.7	117.6	160.1	349.2
BH	-24.9	44.8	-77.4	-40.0	-73.3	-170.8
BAM	-24.2	13.9	-1.9	-5.5	-8.8	-26.4

MONTH TO DATE (Bt m) ยอดซื้อขายสุทธิเดือน เมษายน 67		
1 - 11 Apr 24		
STOCK	TOTAL NET BUY	TOTAL NET SELL
PTTEP	2,697.1	SCB -877.2
CPALL	2,142.9	ADVANC -443.2
PTT	666.1	TISCO -396.3
AWC	663.6	KTC -302.8
CRC	619.3	SCGP -290.3
IVL	597.5	BH -264.7
TRUE	526.9	BJC -250.7
TU	430.9	BGRIM -244.0
TOP	417.9	BCH -181.9
EA	416.4	DELTA -171.8
KTB	348.0	KSL -166.6
SCC	287.3	ICHI -165.5
PTTGC	264.0	GULF -156.4
AP	246.0	TTB -156.2
AOT	237.0	HANA -144.0
LH	229.9	OSP -116.7
BCP	206.8	KBANK -113.4
OR	199.2	BTS -94.2
SPRC	199.2	BDMS -87.1
SIRI	198.1	KAMART -86.2
IRPC	181.6	SAWAD -78.7
HMPRO	154.2	BEM -68.9
AH	128.0	MOSHI -57.0
CPAXT	115.5	MASTER -54.0
INTUCH	115.4	MGI -47.4
JAS	111.0	SHR -40.5
AAI	105.2	STA -39.3
JMT	98.2	GPSC -35.9
BSRC	87.2	SAV -35.7
PRM	85.2	TASCO -35.5

YEAR TO DATE Y2024 (Bt m) ยอดซื้อขายสุทธิปี 2567			
2 Jan 24 - 11 Apr 24			
STOCK	TOTAL NET BUY	TOTAL NET SELL	
1 TRUE	5,428.9	AOT -6,029.2	
2 CPALL	5,395.6	ADVANC -4,372.1	
3 TOP	2,844.9	PTTEP -3,007.7	
4 CPN	2,497.6	KBANK -1,784.3	
5 SCB	2,039.0	DELTA -1,417.6	
6 BANPU	1,683.4	BTS -1,381.6	
7 MINT	1,631.7	KTB -1,181.0	
8 BDMS	1,513.4	MTC -1,139.1	
9 BCP	1,433.3	BH -1,127.9	
10 CRC	1,284.3	BBL -1,009.8	
11 TU	1,190.0	BEM -964.5	
12 BJC	995.3	TISCO -870.4	
13 TTB	921.4	KTC -862.9	
14 BCH	758.6	OR -827.4	
15 TLI	493.7	TCAP -653.4	
16 CPAXT	453.9	SPRC -600.2	
17 OSP	438.5	BGRIM -577.4	
18 AWC	409.4	TASCO -551.2	
19 SISB	348.8	EA -544.0	
20 AMATA	345.0	INTUCH -496.7	
21 MAJOR	343.5	LH -491.8	
22 CENTEL	336.2	HANA -472.2	
23 SCC	323.0	HMPRO -407.1	
24 MASTER	309.0	TIDLOR -390.2	
25 JAS	267.7	RATCH -385.3	
26 GLOBAL	258.4	SAWAD -374.2	
27 KCE	232.6	SIRI -322.1	
28 ONEE	226.2	WHA -292.0	
29 COCOCO	220.1	SKY -265.7	
30 SCGP	218.9	AP -263.7	

Total Net BUY/SELL Y2023 ยอดซื้อขายสุทธิปี 2566		
Value (Btm) : มูลค่า (ล้านบาท)		
STOCK	TOTAL NET BUY	TOTAL NET SELL
1 CPALL	7,249	AOT -14,412
2 TTB	5,574	KBANK -8,741
3 BDMS	5,368	LH -7,196
4 BBL	5,325	KKP -3,907
5 SCB	4,109	DELTA -3,237
6 CPAXT	3,766	BANPU -3,202
7 SCC	3,606	CRC -3,161
8 TIDLOR	3,028	BH -3,087
9 PTT	2,844	HMPRO -2,919
10 WHA	2,351	PTTGC -2,911
11 HANA	1,902	AWC -2,458
12 ADVANC	1,876	IVL -2,356
13 BCP	1,826	GULF -2,061
14 KTB	1,791	SPALI -2,039
15 TRUEE	1,626	BEM -1,802
16 ICHI	1,597	GLOBAL -1,784
17 TASCO	1,516	RATCH -1,626
18 AAV	1,434	TISCO -1,581
19 TOP	1,408	EA -1,480
20 PTTEP	1,393	TU -1,433
21 AMATA	1,259	AP -1,267
22 PSG	1,193	BSRC -1,216
23 COM7	1,140	BLA -1,188
24 KCE	1,017	SCGP -1,161
25 ITC	850	EGCO -1,086
26 TLI	796	IRPC -1,024
27 TCAP	695	MEGA -893
28 CBG	689	THG -882
29 CHG	631	BAM -789
30 STA	593	BJC -783

แบบรายงานการเปลี่ยนแปลงการถือหลักทรัพย์และสัญญาซื้อขายล่วงหน้าของผู้บริหาร (แบบ 59)

ชื่อผู้บริหาร	วิธีการได้มา/ จำหน่าย	จำนวน (หุ้น)	ราคา (บาท)	มูลค่า (บาท)	ประเภท หลักทรัพย์	วันที่ได้มา/ จำหน่าย
ERW นางสาว เจดิดา กิติโยดม	ขาย	366,700.00	4.78	1,752,826.00	หุ้นสามัญ	3/4/2567

ที่มา : ศูนย์สารสนเทศตลาดทุน สำนักงานคณะกรรมการ ก.ล.ด.

หลักทรัพย์ที่ต้องซื้อขายด้วยบัญชี Cash Balance

Stock	April 2024																
	2	3	4	5	9	10	11	17	18	19	22	23	24	25	26	29	30

LEVEL1 : ผู้ซื้อต้องใช้บัญชี Cash Balance และห้ามนำหลักทรัพย์ที่กำหนดมาคำนวณวงเงินซื้อขาย
BKGI 19 Apr 24

UKEM 22 Apr 24

LEVEL 2: ผู้ซื้อต้องใช้บัญชี Cash Balance, ห้ามคำนวณวงเงินซื้อขาย และห้าม Net Settlement

-

LEVEL 3: ห้ามซื้อขาย (SP) 1 วันทำการวันแรก และผู้ซื้อต้องใช้บัญชี Cash Balance, ห้ามคำนวณวงเงินซื้อขาย และห้าม Net Settlement

-

Source: SET

Short Sales

Stock	% Short Sale Volume Comparing with Main Board	Average Price (Bt)	Volume (shares)	Value (Mil. B)
CPALL-R	13.21	57.06	3,110,400	177,491,075
MTC	20.74	44.00	3,814,900	167,873,675
SCB-R	5.62	115.63	1,364,200	157,742,000
AOT-R	14.73	66.75	2,337,000	156,005,425
PTT	13.13	35.00	4,281,500	149,852,500
TIDLOR	22.70	21.59	6,185,200	133,523,320
AOT	12.11	66.86	1,917,400	128,191,550
ADVANC-R	13.34	203.12	626,100	127,174,700
BBL	4.37	145.18	846,900	122,951,900
PTTEP-R	8.27	159.21	756,300	120,411,750
SAWAD	16.81	41.37	2,841,200	117,535,725
BDMS	10.20	28.07	4,135,000	116,079,275
ADVANC	11.15	203.43	522,900	106,375,400
BDMS-R	8.51	28.00	3,459,200	96,857,600
KBANK	5.70	127.08	712,900	90,595,000
SAWAD-R	12.23	41.40	2,066,000	85,526,125
CPALL	6.27	57.16	1,474,100	84,254,125
PTT-R	6.75	34.97	2,203,100	77,043,225
LH	17.11	7.51	10,079,800	75,692,295
PTTEP	4.99	159.30	456,300	72,688,550
CPN-R	18.90	63.31	1,098,500	69,549,275
GULF-R	18.86	43.51	1,584,700	68,948,425
TIDLOR-R	11.35	21.62	3,087,500	66,759,970
EA-R	13.73	35.67	1,724,500	61,518,750
DELTA-R	6.76	77.66	760,800	59,084,975
BEM-R	12.99	8.28	6,970,200	57,697,425
KBANK-R	3.42	126.97	428,500	54,405,050
TISCO	12.41	99.89	523,500	52,293,600
GFSC-R	12.12	53.11	980,000	52,043,225
MINT-R	14.26	32.82	1,469,500	48,230,825
KTB	2.81	17.03	2,690,200	45,813,780
GULF	12.25	43.57	1,027,700	44,774,275
COM7-R	16.03	18.88	2,342,800	44,238,810
PTTGC-R	23.53	40.35	1,092,000	44,066,525
MTC-R	5.40	43.98	993,600	43,700,175
CBG-R	15.15	63.43	563,100	35,716,050
TOP-R	7.28	58.60	609,200	35,696,775
BTS	14.12	6.17	5,759,000	35,549,135
BANPU	9.33	5.63	6,245,900	35,195,505
GPSC	7.91	53.22	638,700	33,988,675
BTS-R	13.43	6.13	5,519,500	33,829,430
EA	7.44	35.70	934,200	33,353,325
BGRIM-R	11.89	27.89	1,153,900	32,182,300
BGRIM	10.97	27.72	1,071,000	29,689,250
CRC-R	10.01	36.37	816,400	29,688,975
SCB	1.02	115.91	248,000	28,745,000
TRUE-R	19.90	8.03	3,410,200	27,396,790
MINT	8.05	32.85	828,900	27,231,425
BH	6.36	229.55	114,400	26,260,800
HIMPRO	6.05	10.81	2,420,000	26,162,300
BBL-R	0.91	144.92	176,400	25,563,750
TISCO-R	6.07	99.86	256,000	25,563,200
BAM	22.85	9.90	2,561,800	25,355,985
KCE-R	12.62	40.72	621,500	25,309,800
CRC	8.21	36.29	670,800	24,342,925
SCC-R	11.56	258.97	93,200	24,136,000
LH-R	5.45	7.51	3,208,700	24,090,215
TOP	4.87	58.46	408,300	23,870,100
CPF	13.02	18.48	1,290,900	23,851,680

Source: SET

April 2024

Monday	Tuesday	Wednesday	Thursday	Friday
15	16	17	18	19
วันสงกรานต์	ชดเชยวันสงกรานต์	<ul style="list-style-type: none"> ▪ JMT XD 0.49 บาท ▪ KTB XD 0.868 บาท ▪ KTB-P XD 1.0225 บาท ▪ KTC XD 1.27 บาท ▪ SCB XD 7.84 บาท ▪ TAPAC XD 0.04 บาท ▪ TTB XD 0.055 บาท ▪ AJA ลูกหุ้นเข้า 7,368,480 หุ้น ▪ SC ลูกหุ้นเข้า 710,000 หุ้น ▪ XPG ลูกหุ้นเข้า 331,073,734 หุ้น 	<ul style="list-style-type: none"> ▪ IT XD 0.10 บาท ▪ PHG XD 0.52 บาท ▪ STA XD 1.00 บาท ▪ STGT XD 0.50 บาท ▪ STP XD 0.25 บาท ▪ TCAP XD 2.00 บาท ▪ TCAP-P XD 2.00 บาท ▪ UKEM XD 0.01 บาท ▪ YUASA XD 0.412 บาท 	<ul style="list-style-type: none"> ▪ JPARK XD 0.0375 บาท ▪ KWC XD 10.50 บาท ▪ PSL XD 0.05 บาท
22	23	24	25	26
<ul style="list-style-type: none"> ▪ AIT XD 0.17 บาท ▪ HMPRO XD 0.22 บาท ▪ KBANK XD 6.00 บาท ▪ KGI XD 0.31 บาท ▪ NER XD 0.29 บาท ▪ PACO XD 0.04 บาท ▪ SMART XD 0.0912 บาท ▪ SVI XD 0.135 บาท ▪ THANA XD 0.028 บาท ▪ TTCL XD 0.10 บาท ▪ WINDOW XD 0.023 บาท ▪ MITSIB XR 1:1 @ 0.70 บาท ▪ MTW XW 2:1 ▪ NER XW 6:1 	<ul style="list-style-type: none"> ▪ BBL XD 5.00 บาท 	<ul style="list-style-type: none"> ▪ DTCL XD 0.25 บาท ▪ SAPPE XD 2.18 บาท ▪ TIDLOR XD 0.2698 บาท ▪ TIDLOR XD 27:1 ▪ TISCO XD 5.75 บาท ▪ TISCO-P XD 5.75 บาท 	<ul style="list-style-type: none"> ▪ BUI XD 0.30 บาท ▪ BUI XD 4:1 ▪ QH XD 0.10 บาท ▪ TM XD 0.033 บาท ▪ WHAUP XD 0.1925 บาท 	<ul style="list-style-type: none"> ▪ AMARC XD 0.039 บาท ▪ ANI XD 0.05 บาท ▪ BGC XD 0.08 บาท ▪ KKP XD 1.75 บาท ▪ MFC XD 1.30 บาท ▪ NSL XD 0.35 บาท ▪ NYT XD 0.36 บาท ▪ SPA XD 0.01389 บาท ▪ SPA XD 2:1 ▪ TKC XD 0.15 บาท ▪ TPS XD 0.18 บาท
29	30			
<ul style="list-style-type: none"> ▪ APCO XD 0.18 บาท ▪ BAM XD 0.38 บาท ▪ LHFG XD 0.03 บาท ▪ MTC XD 0.21 บาท ▪ NAT XD 0.025 บาท ▪ PJW XD 0.06 บาท ▪ RPH XD 0.19 บาท ▪ RSP XD 0.13 บาท ▪ SAK XD 0.15 บาท ▪ SKR XD 0.09 บาท 	<ul style="list-style-type: none"> ▪ APP XD 0.15 บาท ▪ ASW XD 0.25 บาท ▪ BBIK XD 0.3815 บาท ▪ BBIK XD 1:0.837 ▪ BJC XD 0.65 บาท ▪ BRI XD 0.603 บาท ▪ CM XD 0.09 บาท ▪ GYT XD 7.00 บาท ▪ III XD 0.18 บาท ▪ KISS XD 0.09 บาท 			



<ul style="list-style-type: none">▪ SORKON XD 0.20 חרנו▪ SUN XD 0.25 חרנו▪ SUN XD 5:1	<ul style="list-style-type: none">▪ MEB XD 0.65 חרנו▪ MENA XD 0.03 חרנו▪ MFEC XD 0.40 חרנו▪ PDJ XD 0.10 חרנו▪ PREB XD 0.40 חרנו▪ RPC XD 0.04 חרנו▪ SAMCO XD 0.03 חרנו▪ SCG XD 0.05 חרנו▪ TFG XD 0.01 חרנו▪ TPCH XD 0.40 חרנו▪ TPCS XD 0.65 חרנו▪ WACOAL XD 0.70 חרנו▪ BC XW 10:1▪ TFG XW 10:1			
---	--	--	--	--



May 2024

Monday	Tuesday	Wednesday	Thursday	Friday
		1	2	3
		<p>วันแรงงานแห่งชาติ</p>	<ul style="list-style-type: none"> ■ AAI XD 0.18 ทรน ■ ACG XD 0.0133 ทรน ■ AHC XD 0.63 ทรน ■ ALUCON XD 8.00 ทรน ■ AURA XD 0.31 ทรน ■ BCH XD 0.25 ทรน ■ BIS XD 0.07 ทรน ■ BRR XD 0.20 ทรน ■ DTCENT XD 0.048507280619 ทรน ■ DTCENT XD 20:1 ■ FPI XD 0.04 ทรน ■ FTE XD 0.10 ทรน ■ HTC XD 0.56 ทรน ■ HUMAN XD 0.14 ทรน ■ JUBILE XD 0.25 ทรน ■ KCG XD 0.30 ทรน ■ LPH XD 0.09 ทรน ■ MCA XD 0.045 ทรน ■ MINT XD 0.32 ทรน ■ MODERN XD 0.09 ทรน ■ MOONG XD 0.12 ทรน ■ MOSHI XD 0.60 ทรน ■ NETBAY XD 0.8983 ทรน ■ OSP XD 0.45 ทรน ■ PAF XD 0.0102 ทรน ■ PR9 XD 0.30 ทรน ■ SAUCE XD 1.72 ทรน ■ SC XD 0.16 ทรน ■ SICT XD 0.035 ทรน ■ SINO XD 0.014423 ทรน ■ SPC XD 1.40 ทรน ■ SPI XD 0.60 ทรน ■ SRICHA XD 0.25 ทรน ■ SRS XD 0.02 ทรน ■ SST XD 0.01 ทรน ■ THIP XD 1.65 ทรน ■ TNL XD 0.30 ทรน ■ TWPC XD 0.091 ทรน ■ WIUK XD 0.06 ทรน ■ WIUK XW 3:1 	<ul style="list-style-type: none"> ■ BE8 XD 0.23 ทรน ■ CHG XD 0.05 ทรน ■ CPR XD 0.116 ทรน ■ CRC XD 0.55 ทรน ■ D XD 0.06 ทรน ■ DMT XD 0.15 ทรน ■ ICC XD 1.14412374641 ทรน ■ ICC XD 3.9081391335 : 1 ■ IND XD 0.015 ทรน ■ INET XD 0.116 ทรน ■ IVL XD 0.175 ทรน ■ KWM XD 0.058 ทรน ■ L&E XD 0.04 ทรน ■ LH XD 0.30 ทรน ■ LRH XD 1.35 ทรน ■ NOBLE XD 0.118 ทรน ■ ONEE XD 0.13 ทรน ■ PCC XD 0.14 ทรน ■ PF XD 0.013 ทรน ■ PIMO XD 0.03 ทรน ■ PL XD 0.11 ทรน ■ RBF XD 0.175 ทรน ■ ROCK XD 0.50 ทรน ■ ROJNA XD 0.40 ทรน ■ SABINA XD 0.67 ทรน ■ SEAFCO XD 10:1 ■ SEAFCO XD 0.09 ทรน ■ SO XD 0.20 ทรน ■ SSF XD 0.3704 ทรน ■ TC XD 0.10 ทรน ■ TGE XD 0.0026 ทรน ■ THREL XD 0.07 ทรน ■ THREL XD 61:1 ■ TPBI XD 0.25 ทรน ■ TRP XD 0.30 ทรน ■ TRT XD 0.21 ทรน ■ UBA XD 0.048 ทรน ■ WP XD 0.28 ทรน ■ CGH XR 10:1 @ 1.00 ทรน ■ CGH XW 3:2 ■ INET XW 5:1



6	7	8	9	10
<p>ชุดเหรียญดัชนีรวมคล</p>	<ul style="list-style-type: none"> ▪ AMATAV XD 0.01235 บาท ▪ AMATAV XD 1:0.14 ▪ ASEFA XD 0.19 บาท ▪ ASIAN XD 0.29 บาท ▪ AU XD 0.21 บาท ▪ BAY XD 0.45 บาท ▪ BEC XD 0.06 บาท ▪ BLA XD 0.20 บาท ▪ CH XD 0.04 บาท ▪ CIVIL XD 0.012 บาท ▪ CKP XD 0.085 บาท ▪ COLOR XD 0.03 บาท ▪ CPALL XD 1.00 บาท ▪ CPANEL XD 0.16 บาท ▪ CSR XD 1.57 บาท ▪ CSS XD 0.02 บาท ▪ DEXON XD 0.052 บาท ▪ EASON XD 0.05 บาท ▪ EKH XD 0.30 บาท ▪ EKH XD 40:1 ▪ ILINK XD 0.39 บาท ▪ IP XD 0.0348 บาท ▪ IP XD 8:5 ▪ ITEL XD 0.0696 บาท ▪ JDF XD 0.04 บาท ▪ KTMS XD 0.014 บาท ▪ MATI XD 0.25 บาท ▪ MGT XD 0.07 บาท ▪ NL XD 0.12082 บาท ▪ NNCL XD 0.06 บาท ▪ OCC XD 0.07 บาท ▪ ORN XD 0.05 บาท ▪ PRAKIT XD 1.00 บาท ▪ PRAPAT XD 0.04 บาท ▪ PRAPAT XD 25:1 ▪ PRM XD 0.26 บาท ▪ S&J XD 2.25 บาท ▪ SAFE XD 0.15 บาท ▪ SALEE XD 0.035 บาท ▪ SCN XD 0.0124 บาท ▪ SELIC XD 0.03273 บาท ▪ SITHAI XD 0.04 บาท 	<ul style="list-style-type: none"> ▪ AMARIN XD 0.18 บาท ▪ AP XD 0.70 บาท ▪ ARROW XD 0.25 บาท ▪ AYUD XD 1.67 บาท ▪ BAFS XD 0.14 บาท ▪ CENTEL XD 0.42 บาท ▪ EASTW XD 0.05 บาท ▪ FE XD 8.50 บาท ▪ FLOYD XD 0.006172839 บาท ▪ FLOYD XD 9:1 ▪ ORI XD 0.30 บาท ▪ PCSGH XD 0.20 บาท ▪ PIN XD 0.59 บาท ▪ PPM XD 0.058 บาท ▪ SAWAD XD 0.0115 บาท ▪ SAWAD XD 10:1 ▪ SCAP XD 0.0023 บาท ▪ SCAP XD 50:1 ▪ SHANG XD 1.00 บาท ▪ TLI XD 0.50 บาท ▪ TOA XD 0.35 บาท ▪ TRU XD 0.20 บาท ▪ AJ XR 5.1765:1 @ 5.869 บาท ▪ EMC XR 1:1 @ 0.07 บาท ▪ EMC XW 2:1 ▪ WAVE XR 4:1 @ 0.14 บาท ▪ WAVE XW 2:1 	<ul style="list-style-type: none"> ▪ A5 XD 0.05 บาท ▪ AKR XD 0.065 บาท ▪ ALLA XD 0.12 บาท ▪ AMATA XD 0.40 บาท ▪ AWC XD 0.05 บาท ▪ CCP XD 0.01 บาท ▪ FVC XD 0.01 บาท ▪ GTB XD 0.04 บาท ▪ HPT XD 0.016 บาท ▪ KUMWEL XD 0.05 บาท ▪ M XD 1.00 บาท ▪ PG XD 0.20 บาท ▪ SENX XD 0.00829 บาท ▪ SJWD XD 0.25 บาท ▪ SK XD 0.05 บาท ▪ SMIT XD 0.14 บาท ▪ SSSC XD 0.222 บาท ▪ TBN XD 0.14 บาท ▪ TOPP XD 6.68 บาท ▪ TPAC XD 0.45 บาท ▪ WHA XD 0.117 บาท ▪ VIH XR 15:1 @ 8.00 บาท ▪ VIH XW 2:1 	<ul style="list-style-type: none"> ▪ CHARAN XD 1.25 บาท ▪ GABLE XD 0.289 บาท ▪ ILM XD 0.75 บาท ▪ KAMART XD 0.112 บาท ▪ KAMART XD 5:1 ▪ NEW XD 2.30 บาท ▪ SENA XD 0.234214 บาท ▪ SIAM XD 0.01 บาท ▪ UMI XD 0.03 บาท ▪ ACC XW 3:1



	<ul style="list-style-type: none"> ▪ SM XD 0.03 บาท ▪ SNNP XD 0.25 บาท ▪ SPALI XD 0.75 บาท ▪ SSP XD 0.10 บาท ▪ SWC XD 10:1 ▪ SWC XD 0.005555556 บาท ▪ TACC XD 0.19 บาท ▪ TFMAMA XD 2.17 บาท ▪ TNPC XD 0.018 บาท ▪ TPA XD 0.25 บาท ▪ VIBHA XD 0.05 บาท 			
13	14	15	16	17
<ul style="list-style-type: none"> ▪ PB XD 1.14 บาท 	<ul style="list-style-type: none"> ▪ SMT XD 0.07 บาท 	<ul style="list-style-type: none"> ▪ MSFT80X XD 0.00997 บาท ▪ RML XR 9.38:1 @ 0.42 บาท 		
20	21	22	23	24
<ul style="list-style-type: none"> ▪ INSURE XR 10:2 @ 105.00 บาท 		วันวิสาขบูชา	<ul style="list-style-type: none"> ▪ CHASE XW 10:1 	
27	28	29	30	31