

Today Selections >> **BSRC, CPALL, JMART**


| Stock | S | R | Comment |
|--------------|-------|-------|--|
| BSRC | 9.80 | 10.30 | น้ำมัน WTI ปิดพุ่ง \$1 กังวลวิกฤตตะวันออกกลางลุกลาม |
| CPALL | 56.75 | 58.75 | เงินดิจิทัลหมื่นบาทแจก Q4 หุ่นค้าปลีกขานรับผลบวก |
| JMART | 15.00 | 16.20 | แนวโน้มไตรมาส 1 ปี 2567 เดิมโตดี ยอดขายสมารถฟื้นคึกคัก |

Testing 1400 / BANK

- **SET:** คาด SET Index เปิดตลาดปรับตัวลงในวันนี้อย่างรวดเร็วตามตลาดหุ้นอื่น ภายหลังจากที่เมื่อคืนนี้สหรัฐรายงานตัวเลขเงินเฟ้อ (CPI) เดือนมีนาคม ขยายตัวสูงกว่าตลาดคาดในทุกมิติ ส่งผลให้ Fed Funds futures ยกระดับขึ้น โดยนักลงทุนลดคาดการณ์ความน่าจะเป็นของการลดดอกเบี้ย Fed ในเดือนมิถุนายนลงอย่างสำคัญ จากระดับ 57% เหลือเพียง 17% เท่านั้น ปัจจัยดังกล่าวทำให้ Bond yield และเงินดอลลาร์สหรัฐปรับตัวสูงขึ้นทำจุดสูงสุดใหม่ กระแทกกับภาพ Risk sentiment โดยรวม
- **Strategy:** จากการประเมินของเราผ่านการเปลี่ยนแปลงของค่าเงินบาท รวมถึงราคา ETF หุ้นไทยเมื่อคืนนี้ ประเมินวันนี้ดัชนี SET มีโอกาสลงมาทดสอบหรือหลุดระดับ 1400 จุดจากปัจจัยดังกล่าว โดยกลุ่มหุ้นที่อาจถูกกดดันเป็นพิเศษ คือ กลุ่มหุ้นที่ Sensitive กับ Bond yield อย่างเช่น Utilities, Finance และ กลุ่มหุ้นที่มีความสัมพันธ์กับหุ้น Tech สหรัฐอย่าง Electronics ในทางกลับกัน กลุ่มหุ้นที่อาจเห็นแรงเก็งกำไรในระยะสั้น ได้แก่ กลุ่ม Insurance, Banking ซึ่งกลุ่มธนาคาร ยังมี Sentiment เชิงบวกจากผลการประชุมกนง.เมื่อวานนี้อีกด้วย ที่ออกมามีมติ 5:2 ให้คงอัตราดอกเบี้ยไว้อีกด้วย (รายละเอียดด้านล่าง)
- **MPC:** สรุปไฮไลท์สำคัญจากการประชุมกนง.เมื่อวานนี้
 - 1) แม้ผลการประชุมจะออกมามีมติคงดอกเบี้ยตามที่เราคาด แต่ Statement ที่ออกมาไม่มีความ Dovish เท่ากับที่เราคาดการณ์ไว้ โดยยังคงมีกรรมการ 5 ท่านที่เห็นควรให้คงดอกเบี้ยในครั้งนี้
 - 2) ธปท.ปรับลดคาดการณ์ GDP ปีนี้เหลือ 2.6% และปีหน้าเหลือ 3% ซึ่งเรามองว่าไม่ใช่ปัจจัยที่ Surprise
 - 3) ธปท.ปรับลดคาดการณ์เงินเฟ้อทั่วไปปีนี้เหลือ 0.6% และปีหน้าเหลือ 1.3% และ ปรับลดคาดการณ์เงินเฟ้อพื้นฐานปีนี้เหลือ 0.6% และปีหน้าเหลือ 0.9% เช่นกัน มองไม่ใช่ปัจจัยที่ Surprise
 - 4) ธปท.เน้นย้ำถึงปัญหาเชิงโครงสร้างทางเศรษฐกิจไทย โดยเฉพาะภาคการส่งออกและภาคการผลิต ที่ไม่สามารถแก้ไขด้วยนโยบายการเงิน และอาจกระทบกับความสามารถในการแข่งขันของไทยในระยะยาว
 - 5) ธปท.กล่าวว่านโยบายการเงินมีประสิทธิผลจำกัดในการแก้ปัญหาการเข้าถึงสินเชื่อ และยังคงเน้นถึงความจำเป็นของมาตรการ Responsible Lending รวมถึงกระบวนการ Deleveraging ที่กำลังเกิดขึ้นอยู่ในปัจจุบัน
 - 6) ธปท.มีมุมมองเชิงบวกต่อการบริโภคภาคเอกชน แม้มอเมนตัมอาจอ่อนตัวไปบ้างจากปีก่อน แต่ระดับคาดการณ์ขยายตัวปีนี้ที่ 3.5% ถือว่าเป็นการปรับขึ้นจากประมาณการครั้งก่อนที่ 3.2% --> เป็น Sentiment ที่ดีต่อหุ้นกลุ่มที่อิงกับ Consumption เราเน้นกลุ่ม Consumer staple ต่อไป ทั้ง **CPALL, CPAXT, BJC**

(อ่านรายละเอียดต่อหน้าหลัง)

แนวรับ 1,399 แนวต้าน 1,416

Market Summary

| | Closed | +/- | %Chg |
|---------------------|-----------|----------|--------|
| SET | 1,408.17 | + 7.06 | + 0.50 |
| SET50 | 868.31 | + 3.45 | + 0.40 |
| SET100 | 1,921.53 | + 9.40 | + 0.49 |
| Mai | 401.69 | + 3.90 | + 0.98 |
| Dow Jones | 38,461.51 | -422.16 | -1.09 |
| Nasdaq | 16,170.36 | -136.28 | -0.84 |
| Nikkei | 39,581.81 | -191.32 | -0.48 |
| Hang Seng | 17,139.17 | + 311.10 | + 1.85 |
| SET Mkt. Cap (Btmn) | 17,408.56 | | |
| SET Turnover (Btmn) | 44,378.17 | | |
| PER(x) | 18.50 | | |

Stock Top Active

| CPALL | ADVANC | PTTEP | KBANK | SABUY |
|-------|--------|-------|-------|-------|
|-------|--------|-------|-------|-------|

Sector Top Active

| COMM | ENERG | BANK | |
|------------------------------------|---------|---------|--------|
| Investors Data – SET (Btmn) | | | |
| 10 Apr.24 | Buy | Sell | Net |
| Institution | 3,354 | 4,419 | -1,065 |
| Proprietary | 2,582 | 2,657 | -76 |
| Foreign | 24,088 | 20,392 | 3,696 |
| Local | 14,354 | 16,909 | -2,555 |
| 1-10 Apr.24 | Buy | Sell | Net |
| Institution | 25,787 | 29,924 | -4,137 |
| Proprietary | 16,149 | 16,151 | -2 |
| Foreign | 135,245 | 123,665 | 11,580 |
| Local | 80,622 | 88,063 | -7,442 |

| Commodities | 10 Apr.24 | 9 Apr.24 | Chg | %Chg |
|----------------------|-----------|----------|--------|-------|
| Bt/US\$ | 36.54 | 36.26 | +0.28 | +0.79 |
| US\$/Yuan | 7.232 | 7.231 | +0.00 | +0.01 |
| US Bond Yield 10y(%) | 4.550 | 4.460 | +0.09 | +2.00 |
| Brent Oil (US\$/bbl) | 90.48 | 89.42 | +1.06 | +1.19 |
| Nymex Oil (US\$/bbl) | 86.21 | 85.23 | +0.98 | +1.15 |
| Gold Spot (US\$/oz) | 2,332.60 | 2,352.40 | -19.80 | -0.84 |
| Baltic Dry Index | 1,587.00 | 1,570.00 | +17.00 | +1.08 |
| Dollar Index (DXYO) | 105.19 | 104.11 | +1.08 | +1.04 |

Today's Event

- **ATP30 XD** 0.02 บาท
- **AUCT XD** 0.37 บาท
- **COCOCO XD** 0.25 บาท
- **GC XD** 0.16 บาท
- **QTC XD** 0.20 บาท
- **SUTHA XD** 0.08 บาท

(อ่านรายละเอียดต่อหน้าหลัง)


 นุตชาติ เมฆชาติ
 CFA, FRM (ID: 31379)
 E-mail: nuttachart@trinitythai.com

บริษัทหลักทรัพย์ ทรินิตี้ จำกัด เลขที่ 1 อาคารพาร์ค สยาม ชั้น 22 และห้อง 2301 ชั้น 23 ถนนคอนแวนต์ แขวงสีลม เขตบางรัก กรุงเทพฯ 10500

รายงานฉบับนี้จัดทำขึ้นโดยข้อมูลเท่าที่ปรากฏและเชื่อว่าเป็นที่น่าเชื่อถือได้ แต่ไม่ถือเป็นการยืนยันความถูกต้องและ/หรือความสมบูรณ์ของข้อมูลนั้นๆ โดยบริษัทหลักทรัพย์ ทรินิตี้ จำกัด ผู้จัดทำขอสงวนสิทธิ์ในการเปลี่ยนแปลงความเห็นหรือประมาณการต่างๆ ที่ปรากฏในรายงานฉบับนี้โดยไม่ต้องแจ้งล่วงหน้า รายงานฉบับนี้มีวัตถุประสงค์เพื่อใช้ประกอบการตัดสินใจของนักลงทุน โดยไม่ได้เป็นการชี้นำหรือชักชวนให้นักลงทุนทำการซื้อหรือขายหลักทรัพย์ หรือตราสารทางการเงินใดๆ ที่ปรากฏในรายงาน

Strategy

- 7) ธปท. มีมุมมองเชิงบวกอย่างมากต่อภาคการท่องเที่ยว โดยปรับเปลี่ยนสมมติฐานจำนวนนักท่องเที่ยวปีนี้และปีหน้าขึ้นมาอยู่ที่ 35.5 ล้านและ 39.5 ล้านคนตามลำดับ และมีการปรับเปลี่ยนสมมติฐานรายรับนักท่องเที่ยวขึ้นพอสมควร สะท้อนผ่านดุลบัญชีเดินสะพัดที่ถูกปรับขึ้นอย่างมีนัยสำคัญ ทั้งๆที่การส่งออกถูกปรับลดประมาณการลง ทั้งนี้ ธปท. คาดการณ์ดุลบัญชีเดินสะพัดปีนี้และปีหน้าเกินดุลที่ 1.3 และ 1.75 หมื่นล้านเหรียญฯตามลำดับ --> เป็น **Sentiment** ที่ดีต่อหุ้นกลุ่มโรงแรม สนามบิน สายการบิน (**AWC, ERW, DUSIT, MINT, CENTEL, AOT, AAV, BA**)
- 8) ธปท. มีมุมมอง Conservative ต่อการลงทุนภาครัฐ โดยถึงแม้ภาคเศรษฐกิจนี้จะมีฐานต่ำในปีก่อนอย่างมาก แต่ธปท. ยังคาดการณ์การขยายตัวปีนี้เพียง 1.0% เท่านั้น เป็นการลดประมาณการจากครั้งก่อนที่คาดการณ์ว่าจะขยายตัว 2.7% อย่างสำคัญ --> เป็น **Sentiment** ที่ไม่ดีนักต่อกลุ่มก่อสร้าง

ณัฐชาติ เมฆมาดิน, CFA, FRM
 เลขทะเบียนนักวิเคราะห์: 031379
 nuttachart@trinitythai.com

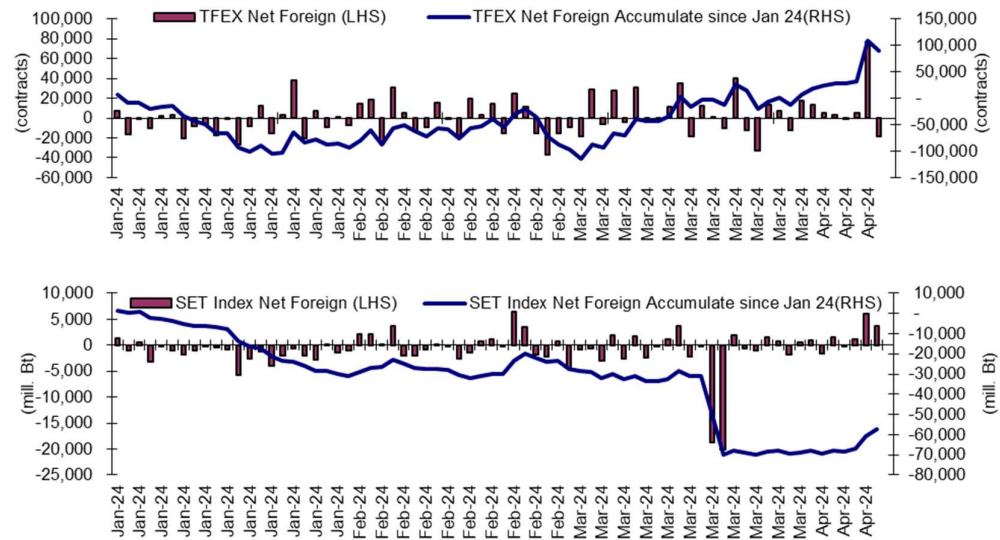
Fund Flow

Foreign Portfolio Investment in Equities (Asia ex. Japan)

| | As at | Day | WTD Net | MTD Net | YTD Net |
|-------------|--------|---------|---------|---------|----------|
| India | 8-Apr | 1,023.4 | 1,023.4 | 931.7 | 2,290.1 |
| Indonesia | 5-Apr | -236.7 | -472.5 | -472.5 | 1,213.2 |
| Malaysia | 9-Apr | -22.7 | -34.9 | -105.7 | -292.3 |
| Philippines | 8-Apr | -16.5 | -16.5 | -25.5 | 137.1 |
| South Korea | 9-Apr | 211.7 | 254.1 | 1,395.3 | 13,584.0 |
| Sri Lanka | 10-Apr | -0.1 | 0.3 | 3.1 | -22.4 |
| Taiwan | 10-Apr | 52.4 | 103.9 | -58.3 | 4,671.1 |
| Thailand | 10-Apr | 100.9 | 266.8 | 317.3 | -1,616.1 |
| Vietnam | 10-Apr | -19.4 | -4.1 | -87.4 | -488.5 |

Source: Bloomberg

Net Foreign



Indicators to watch

| | Last | Previous | % chg | 1W Prior | 1M Prior | Remark |
|----------------------------|--------|----------|--------|----------|----------|--------|
| VIX Index | 15.80 | 14.98 | 5.5% | 10.3% | 14.2% | - |
| Ted Spread | 0.17 | 0.22 | -22.2% | -17.5% | -13.2% | + |
| U.S.Dollar Index | 105.19 | 104.11 | 1.0% | 0.4% | 2.3% | - |
| U.S.Bond Yield | 4.54 | 4.37 | 4.0% | 0.0% | 0.0% | + |
| Emerging Asia Index (MXMS) | 567.53 | 564.01 | 0.6% | 1.5% | 1.2% | + |

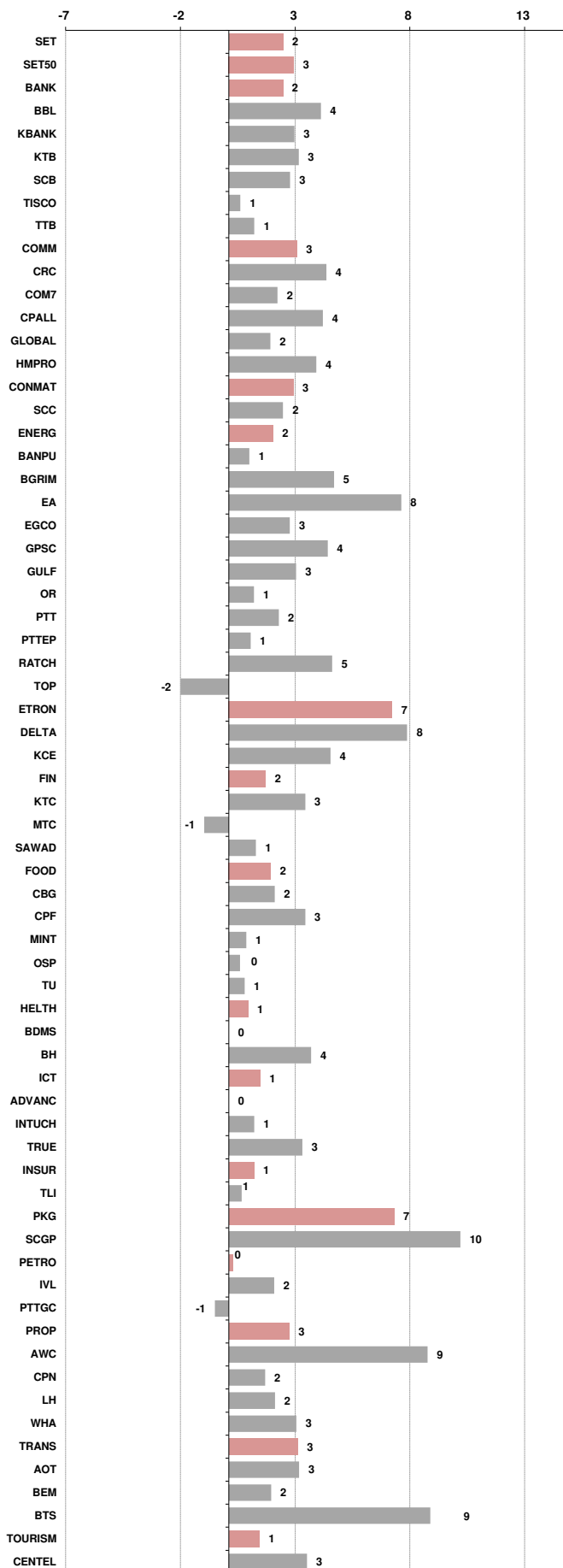
Source: Bloomberg, Aspen

Price performance of Stock in SET50 (for weekly: 3 - 10 Apr 2024)



1 Week Performance

| Stock | 10-Apr-24 | %YTD | %-1W | %-1M | %-3M | %-6M | %-12M |
|----------------|------------------|------------|----------|-----------|-----------|------------|------------|
| SET | 1,408.17 | -16 | 2 | 2 | 0 | -2 | -12 |
| SET50 | 868.31 | -14 | 3 | 2 | 0 | -1 | -10 |
| BANK | 376.44 | -3 | 2 | 1 | 0 | -3 | 0 |
| BBL | 142.50 | -4 | 4 | 0 | -5 | -14 | -7 |
| KBANK | 126.00 | -15 | 3 | 2 | -3 | 0 | -5 |
| KTB | 16.90 | -5 | 3 | 6 | -8 | -12 | 1 |
| SCB | 115.50 | 8 | 3 | 2 | 11 | 14 | 11 |
| TISCO | 99.75 | 1 | 1 | -2 | -1 | -1 | -1 |
| TTB | 1.82 | 29 | 1 | -2 | 12 | 8 | 26 |
| COMM | 31,264.08 | -20 | 3 | -2 | 2 | -5 | -15 |
| CRC | 36.75 | -21 | 4 | 1 | -6 | -5 | -19 |
| COM7 | 19.30 | -43 | 2 | -1 | -22 | -37 | -30 |
| CPALL | 57.25 | -16 | 4 | -1 | 6 | -3 | -7 |
| GLOBAL | 16.90 | -25 | 2 | 1 | 4 | 5 | -6 |
| HMPRO | 10.90 | -30 | 4 | -3 | -8 | -11 | -24 |
| CONMAT | 7,083.65 | -23 | 3 | -1 | -8 | -8 | -17 |
| SCC | 260.00 | -24 | 2 | -3 | -11 | -14 | -17 |
| ENERG | 20,606.32 | -18 | 2 | 2 | 0 | 1 | -10 |
| BANPU | 5.65 | -59 | 1 | 0 | -14 | -28 | -45 |
| BGRIM | 28.50 | -28 | 5 | 0 | 8 | 11 | -28 |
| EA | 35.75 | -63 | 8 | 1 | -18 | -25 | -53 |
| EGCO | 116.00 | -33 | 3 | -4 | -10 | -5 | -26 |
| GPSC | 54.50 | -25 | 4 | -1 | 11 | 31 | -19 |
| GULF | 44.00 | -20 | 3 | -2 | -2 | 2 | -19 |
| OR | 18.50 | -22 | 1 | 3 | -4 | 2 | -13 |
| PTT | 35.25 | 6 | 2 | 4 | 0 | 8 | 12 |
| PTTEP | 159.00 | -10 | 1 | 4 | 7 | -6 | 0 |
| RATCH | 29.00 | -32 | 5 | 0 | -7 | -6 | -25 |
| TOP | 58.00 | 3 | -2 | 1 | 9 | 17 | 10 |
| ETRON | 9,718.57 | -6 | 7 | 12 | -7 | -6 | -17 |
| DELTA | 79.75 | -90 | 8 | 14 | -6 | -4 | -92 |
| KCE | 41.25 | -11 | 4 | 6 | -21 | -25 | -9 |
| FIN | 3,309.16 | -29 | 2 | 3 | -2 | -3 | -20 |
| KTC | 46.50 | -21 | 3 | 5 | 4 | 2 | -16 |
| MTC | 46.00 | 21 | -1 | -2 | -1 | 30 | 30 |
| SAWAD | 43.00 | -12 | 1 | 10 | 2 | -1 | -23 |
| FOOD | 10,659.31 | -16 | 2 | 1 | -3 | -1 | -9 |
| CBG | 63.75 | -34 | 2 | -3 | -20 | -12 | -29 |
| CPF | 18.60 | -25 | 3 | 2 | -3 | 0 | -11 |
| MINT | 33.00 | 2 | 1 | 1 | 19 | 11 | 8 |
| OSP | 20.50 | -27 | 0 | 4 | -5 | -16 | -31 |
| TU | 14.70 | -13 | 1 | 2 | -3 | 8 | 11 |
| HELTH | 6,656.69 | -8 | 1 | -2 | -2 | -3 | -11 |
| BDMS | 28.25 | -3 | 0 | -3 | 2 | 6 | -7 |
| BH | 231.00 | 9 | 4 | 0 | -2 | -9 | -2 |
| ICT | 153.10 | -8 | 1 | 0 | 2 | -3 | -7 |
| ADVANC | 204.00 | 5 | 0 | -3 | -6 | -8 | -4 |
| INTUCH | 68.75 | -11 | 1 | -2 | -5 | -4 | -7 |
| TRUE | 8.05 | N/A | 3 | 7 | 56 | 18 | -1 |
| INSUR | 8,579.59 | -32 | 1 | -2 | -4 | -18 | -24 |
| TLI | 9.05 | -39 | 1 | -3 | -3 | -21 | -29 |
| PKG | 3,328.79 | -40 | 7 | 11 | -6 | -6 | -27 |
| SCGP | 32.75 | -43 | 10 | 16 | -6 | -5 | -28 |
| PETRO | 755.16 | -24 | 0 | 6 | 4 | 9 | -17 |
| IVL | 25.75 | -37 | 2 | 7 | -2 | 1 | -25 |
| PTTGC | 40.75 | -14 | -1 | 8 | 11 | 23 | -9 |
| PROP | 231.48 | -15 | 3 | 3 | 0 | 1 | -12 |
| AWC | 4.52 | -28 | 9 | 18 | 10 | 25 | -21 |
| CPN | 64.25 | -10 | 2 | -2 | -3 | 3 | -9 |
| LH | 7.60 | -23 | 2 | 6 | -4 | -3 | -22 |
| WHA | 4.90 | 20 | 3 | 2 | -1 | -7 | 12 |
| TRANS | 324.18 | -14 | 3 | 2 | 4 | -1 | -10 |
| AOT | 67.25 | -10 | 3 | 1 | 7 | -2 | -7 |
| BEM | 8.30 | -15 | 2 | 2 | 2 | 4 | -8 |
| BTS | 6.20 | -26 | 9 | 22 | -15 | -13 | -18 |
| TOURISM | 607.36 | -6 | 1 | 2 | 11 | 6 | -12 |
| CENDEL | 45.50 | -9 | 3 | 6 | 5 | 2 | -17 |





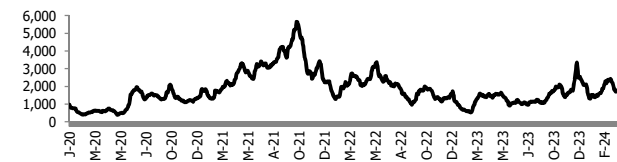
อัตราแลกเปลี่ยนวันนี้* 36.54 Change 0.29

*เปรียบเทียบ Transaction ล่าสุดกับก่อนหน้า (โดยไม่แยกว่าเป็นของ off-shore หรือ on-shore)

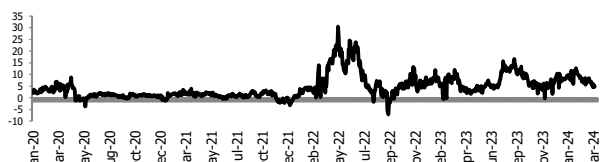
| สินค้า | ตัวชี้ราคา | ปิดล่าสุด | ก่อนหน้า | ราคาปิดล่าสุด | ก่อนหน้า | เปลี่ยน +/- | % | หลักทรัพย์ที่เกี่ยวข้อง |
|--------------------------------|---------------------------|-----------|-----------|---------------|----------|-------------|--------|--------------------------------------|
| เรือ <i>ปรับปรุจ</i> | Baltic Dry Index (spot) | 10-Apr-24 | 9-Apr-24 | 1,587 | 1,570 | +17.00 | 1.1% | PSL, TTA |
| | BHSI (Handy Size) | 10-Apr-24 | 9-Apr-24 | 727 | 733 | -6.00 | -0.8% | |
| ยาง | (US Cents/kg) | 10-Apr-24 | 9-Apr-24 | 244.50 | 244.50 | +0.00 | 0.0% | STA, TRUBB |
| น้ำตาล | (Cent/Pound) | 10-Apr-24 | 9-Apr-24 | 21.09 | 21.13 | -0.04 | -0.2% | KSL, KBS, KTIS, BRR |
| ถั่วเหลือง | (Cent\$/Bushel) | 10-Apr-24 | 9-Apr-24 | 1,176.75 | 1,178.75 | -2.00 | -0.2% | TVO |
| น้ำมันปาล์ม | (US\$/ton) | 10-Apr-24 | 9-Apr-24 | 4,318.00 | 4,318.00 | +0.00 | 0.0% | CPI, LST, UPOIC, UVAN |
| สังกะสี | (US\$/ton) | 10-Apr-24 | 9-Apr-24 | 2,700.00 | 2,663.50 | +36.50 | 1.4% | BEYOND |
| ทองคำ | (US\$/oz) | 10-Apr-24 | 9-Apr-24 | 2,329.60 | 2,352.78 | -23.18 | -1.0% | (Source:Aspen) |
| SPDR Gold Trust | (ton) | 10-Apr-24 | 9-Apr-24 | 828.71 | 827.85 | +0.86 | 0.1% | |
| น้ำมันดิบ <i>ทุกวัน</i> | WTI (US\$/barrel) | 10-Apr-24 | 9-Apr-24 | 86.21 | 85.23 | +0.98 | 1.1% | PTT, PTTEP, TOP, PTTGC, BCP |
| | Brent (US\$/barrel) | 10-Apr-24 | 9-Apr-24 | 90.48 | 89.42 | +1.06 | 1.2% | (Source:Aspen) |
| ค่าการกลั่น <i>ทุกวัน</i> | GRM (US\$/barrel) | 10-Apr-24 | 9-Apr-24 | 3.75 | 3.46 | +0.29 | 0.0% | BCP, IRPC, PTTGC and TOP (Bloomberg) |
| น้ำมันทำความร้อน <i>ทุกวัน</i> | Heating Oil (cent/gallon) | 10-Apr-24 | 9-Apr-24 | 261.56 | 261.56 | +0.00 | 0.0% | BCP, IRPC, PTTGC and TOP (Bloomberg) |
| | Natural Gas(\$/MMBtu) | 10-Apr-24 | 9-Apr-24 | 1.86 | 1.89 | -0.03 | -1.5% | PTTEP, PTT, BANPU (Bloomberg) |
| ปิโตรเคมี | Naphtha (US\$/MT) | 10-Apr-24 | 9-Apr-24 | 706.75 | 706.75 | +0.00 | 0.0% | PTTGC, SCC (เป็นต้นทุน) |
| | Ethylene (US\$/MT) | 29-Mar-24 | 22-Mar-24 | 847 | 853 | -6.00 | -0.7% | PTTGC, SCC, IRPC (Bloomberg) |
| | Propylene (US\$/MT) | 29-Mar-24 | 22-Mar-24 | 815 | 820 | -5.00 | -0.6% | PTTGC, SCC, IRPC |
| เหล็ก | HRC (US\$/ton) ริดร้อน | 10-Apr-24 | 9-Apr-24 | 845.0 | 845.0 | +0.00 | 0.0% | (Source:Bloomberg) |
| ถ่านหิน | NEX (US\$/ton) | 5-Apr-24 | 29-Mar-24 | 130.35 | 127.54 | +2.81 | 2.2% | BANPU, LANNA, UMS |
| อาหาร | ไก่ (บาท/กก.) | 31-Mar-24 | 29-Feb-24 | 43.00 | 40.00 | +3.00 | 7.5% | CPF, GFPT (Source: CPF) |
| | กุ้งVannamei(บาท/กก.) | 31-Mar-24 | 29-Feb-24 | 135 | 135 | +0.00 | 0.0% | CPF, CFRESH, SSF, ASIAN, TU |
| | สุกร (บาท/กก.) | 31-Mar-24 | 29-Feb-24 | 61.00 | 68.00 | -7.00 | -10.3% | CPF |

กราฟแสดงแนวโน้มราคา

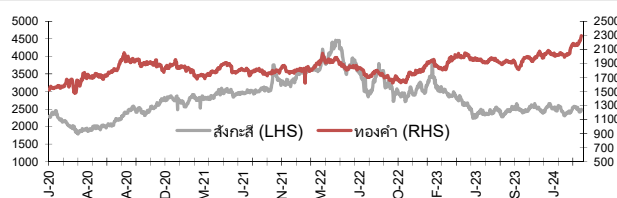
ค่าระวางเรือ (Baltic dry Index)



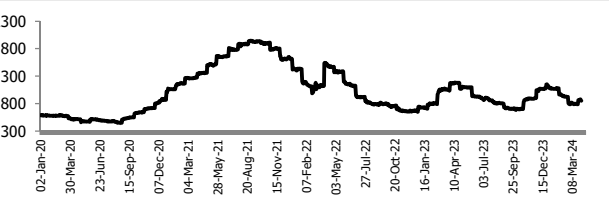
ค่าการกลั่น GRM (US\$/barrel)



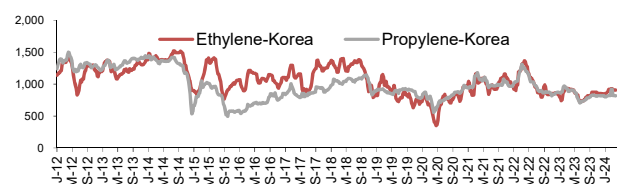
สังกะสี ทองคำ : PDI



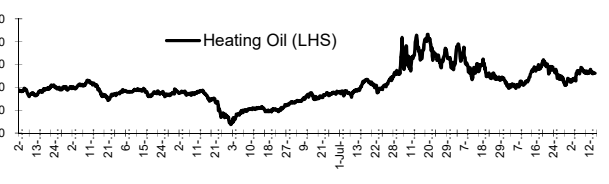
เหล็กริดร้อน



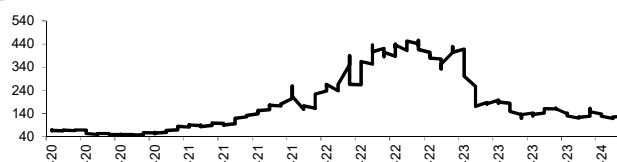
Ethylene-Korea vs Propylene-Korea (US\$/MT)



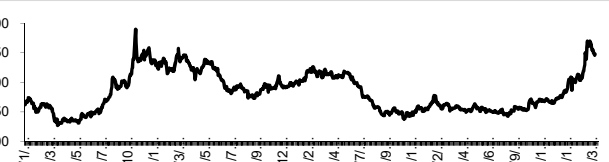
Bunker /Heating Oil Price (USD/ton)



ถ่านหิน (Nexcaste Export Index US\$/ton)



ราคายาง (US Cents/kg)



ที่มา: CPF, BANPU, Bloomberg and Aspen



NVDR Trading Data by Stock : 11 Apr 2024

| Total NVDR Trading (Bt m) | Date 10 Apr 24 | Net (Bt M) |
|--------------------------------------|----------------|------------|
| 21,549.79 | Institutions | -1,065.26 |
| % of SET : 24.27% | Proprietary | -75.58 |
| Total SET Trading Value : +44,404.49 | Foreign | +3,696.16 |
| | Local Investor | -2,555.33 |

| Net Buy ซื้อสุทธิ | | | | | | |
|--------------------------------|--------|-------|-------|--------|---------|--------------|
| Value (Btm) : มูลค่า (ล้านบาท) | | | | | | |
| STOCK | 10 Apr | 9 Apr | 5 Apr | 4 Apr | 3 Apr | Total 5 Days |
| 1 CPALL | 564.2 | -13.3 | 250.4 | 412.8 | 584.3 | 1,798.5 |
| 2 BBL | 376.5 | 379.5 | 20.6 | -302.8 | -334.1 | 139.7 |
| 3 KBANK | 233.0 | 312.3 | -17.6 | -12.5 | -168.2 | 347.0 |
| 4 AOT | 178.2 | 331.8 | -27.4 | -117.4 | 47.8 | 412.9 |
| 5 JMT | 173.8 | 166.7 | -13.9 | -102.0 | -60.7 | 163.9 |
| 6 CPF | 162.1 | 36.7 | -18.3 | -56.6 | -22.4 | 101.4 |
| 7 EA | 150.4 | 263.3 | -3.2 | 26.6 | -87.1 | 350.0 |
| 8 TU | 121.9 | 76.5 | 24.1 | -5.9 | -17.4 | 199.2 |
| 9 SCC | 112.9 | 150.9 | -76.1 | 47.2 | -38.7 | 196.1 |
| 10 PTT | 109.1 | 300.9 | -27.2 | 3.8 | 364.9 | 751.5 |
| 11 IVL | 97.2 | 4.1 | 30.2 | -17.8 | 92.1 | 205.8 |
| 12 SIRI | 94.8 | 118.6 | 8.5 | -18.2 | -5.5 | 198.2 |
| 13 KCE | 90.9 | 99.1 | 4.0 | -4.9 | -16.7 | 172.2 |
| 14 SINGER | 87.7 | 10.2 | -1.0 | -2.6 | -4.5 | 89.8 |
| 15 HMPRO | 86.8 | 39.8 | 16.5 | 34.6 | -55.0 | 122.8 |
| 16 JMART | 84.3 | 22.2 | -3.5 | -13.8 | -15.1 | 74.1 |
| 17 AEONTS | 78.8 | -3.9 | -12.6 | 10.3 | -0.5 | 72.0 |
| 18 KTB | 77.7 | 149.2 | 49.5 | -55.9 | 84.7 | 305.2 |
| 19 SCB | 68.1 | -0.9 | -85.8 | 53.2 | -413.9 | -379.4 |
| 20 RCL | 65.7 | -4.2 | -8.0 | -3.0 | -4.8 | 45.8 |
| 21 AWC | 60.0 | 172.5 | 4.9 | 12.7 | 192.3 | 442.4 |
| 22 LH | 55.1 | 58.0 | 31.7 | 28.9 | -54.6 | 119.2 |
| 23 IRPC | 54.1 | 61.4 | 10.6 | 8.5 | 21.6 | 156.2 |
| 24 WHA | 53.6 | 37.5 | 0.7 | -4.9 | -21.0 | 65.9 |
| 25 TISCO | 51.0 | -39.7 | -18.1 | -9.1 | -7.3 | -23.1 |
| 26 BH | 44.8 | -77.4 | -40.0 | -73.3 | -35.7 | -181.6 |
| 27 HANA | 40.1 | 12.4 | 3.0 | -18.5 | -89.6 | -52.6 |
| 28 BANPU | 39.2 | 144.3 | -20.7 | -62.1 | -27.5 | 73.1 |
| 29 OR | 39.0 | 53.5 | 24.3 | 35.8 | -15.7 | 137.0 |
| 30 PTTEP | 38.9 | 479.0 | 669.4 | -122.1 | 1,099.9 | 2,165.1 |

| Net Sell ขายสุทธิ | | | | | | |
|--------------------------------|--------|-------|-------|--------|--------|--------------|
| Value (Btm) : มูลค่า (ล้านบาท) | | | | | | |
| STOCK | 10 Apr | 9 Apr | 5 Apr | 4 Apr | 3 Apr | Total 5 Days |
| TOP | -119.1 | 181.4 | 4.7 | 206.9 | 77.0 | 350.9 |
| BDMS | -100.3 | 437.6 | 134.4 | 23.7 | -102.9 | 392.4 |
| SCGP | -49.0 | -68.1 | -8.0 | -35.2 | -28.0 | -188.2 |
| COCOCO | -44.0 | 57.8 | 31.5 | 6.3 | -0.9 | 50.8 |
| PRM | -31.4 | -13.7 | 87.8 | 23.2 | 1.0 | 66.8 |
| SHR | -30.9 | 7.2 | -3.0 | -1.9 | -0.9 | -29.5 |
| PIN | -23.7 | 1.2 | 5.8 | 16.4 | -4.8 | -5.1 |
| BGRIM | -21.6 | -17.2 | -36.1 | -30.3 | -62.7 | -167.9 |
| JAS | -21.4 | -41.5 | -28.7 | -25.3 | 162.4 | 45.5 |
| BJC | -21.4 | 35.4 | -10.0 | -113.4 | -16.6 | -126.0 |
| SPALI | -20.0 | 38.8 | 8.0 | -1.9 | 3.4 | 28.2 |
| CK | -18.3 | 5.7 | -2.1 | 15.3 | -5.5 | -5.0 |
| TRUE | -18.1 | 114.7 | 117.6 | 160.1 | 43.0 | 417.3 |
| BCH | -16.8 | -31.3 | -28.1 | -25.3 | -22.4 | -123.9 |
| MTC | -16.7 | -29.7 | -33.2 | -22.1 | 5.1 | -96.6 |
| TISCO | -12.6 | 76.9 | -29.3 | -140.9 | -88.2 | -194.2 |
| THCOM | -12.4 | 10.7 | -3.6 | -4.4 | 2.2 | -7.4 |
| ICHI | -12.3 | -43.0 | -25.7 | 18.6 | -27.8 | -90.2 |
| MASTER | -11.6 | -16.1 | -0.1 | 12.1 | -4.7 | -20.4 |
| MOSHI | -10.5 | -6.7 | -2.9 | -4.4 | -5.8 | -30.4 |
| MINT | -8.2 | 40.4 | -29.8 | 11.7 | 15.7 | 29.8 |
| SAV | -7.5 | -1.3 | -0.5 | -3.6 | -4.7 | -17.6 |
| SPRC | -7.4 | -19.1 | 8.5 | 114.4 | 26.7 | 123.1 |
| MALEE | -6.8 | 11.5 | 0.3 | 3.1 | 4.6 | 12.7 |
| QH | -6.1 | 8.5 | -5.1 | 0.0 | -0.4 | -3.1 |
| TCAP | -5.2 | -2.1 | -10.6 | -7.0 | -10.2 | -35.2 |
| DELTA | -5.2 | 285.9 | -12.5 | -20.5 | -170.3 | 77.4 |
| JTS | -4.6 | 42.5 | -4.1 | 5.2 | 10.6 | 49.7 |
| BCP | -4.5 | 7.6 | 51.7 | 48.5 | 16.4 | 119.7 |
| KLINIQ | -3.9 | -2.4 | 0.3 | -4.3 | -3.9 | -14.1 |

| MONTH TO DATE (Bt m) ยอดซื้อขายสุทธิเดือน เมษายน 67 | | |
|--|----------------|---------------|
| 1 - 10 Apr 24 | | |
| TOTAL NET BUY | TOTAL NET SELL | |
| PTTEP | 2,455.3 | SCB -579.4 |
| CPALL | 2,168.4 | TISCO -433.6 |
| CRC | 645.9 | ADVANC -406.0 |
| IVL | 623.2 | KBANK -355.4 |
| AWC | 572.4 | SCGP -314.0 |
| TRUE | 552.0 | KTC -262.4 |
| PTT | 539.7 | BH -239.8 |
| TOP | 480.0 | TTB -203.3 |
| AOT | 472.6 | BGRIM -188.7 |
| TU | 415.6 | BBL -180.7 |
| EA | 394.2 | BCH -179.2 |
| BDMS | 355.8 | KSL -166.9 |
| KTB | 283.8 | ICHI -125.0 |
| PTTGC | 258.2 | BJC -124.8 |
| SCC | 240.3 | GULF -116.5 |
| AP | 233.9 | DELTA -103.9 |
| SPRC | 213.1 | KAMART -88.0 |
| SIRI | 192.3 | BTS -81.7 |
| IRPC | 171.3 | SAWAD -72.6 |
| HMPRO | 171.2 | TIDLOR -55.9 |
| OR | 163.5 | MASTER -49.4 |
| JMT | 161.4 | MOSHI -45.3 |
| BCP | 147.9 | HANA -39.6 |
| KCE | 144.7 | MTC -38.6 |
| CPAXT | 139.2 | TASCO -36.6 |
| CPN | 125.0 | TCAP -34.3 |
| LH | 116.8 | OSP -33.3 |
| AH | 111.1 | STA -32.1 |
| AAI | 101.9 | SAV -32.0 |
| INTUCH | 96.4 | SHR -31.4 |

| YEAR TO DATE Y2024 (Bt m) ยอดซื้อขายสุทธิปี 2567 | | | |
|---|----------------|--------|----------|
| 2 Jan 24 - 10 Apr 24 | | | |
| TOTAL NET BUY | TOTAL NET SELL | | |
| 1 TRUE | 5,454.0 | AOT | -5,793.6 |
| 2 CPALL | 5,421.1 | ADVANC | -4,334.9 |
| 3 TOP | 2,907.0 | PTTEP | -3,249.6 |
| 4 CPN | 2,560.2 | KBANK | -2,026.2 |
| 5 SCB | 2,336.8 | BTS | -1,369.1 |
| 6 BDMS | 1,956.3 | DELTA | -1,349.7 |
| 7 MINT | 1,657.6 | KTB | -1,245.2 |
| 8 BANPU | 1,633.6 | BBL | -1,239.8 |
| 9 BCP | 1,374.4 | MTC | -1,225.3 |
| 10 CRC | 1,310.9 | BH | -1,103.0 |
| 11 TU | 1,174.7 | TISCO | -907.6 |
| 12 BJC | 1,121.1 | BEM | -865.9 |
| 13 TTB | 874.2 | OR | -863.1 |
| 14 BCH | 761.3 | KTC | -822.5 |
| 15 OSP | 521.9 | TCAP | -653.2 |
| 16 TLI | 516.6 | LH | -604.8 |
| 17 CPAXT | 477.7 | SPRC | -586.3 |
| 18 AMATA | 369.2 | EA | -566.2 |
| 19 SISB | 353.0 | TASCO | -552.2 |
| 20 CENTEL | 352.6 | BGRIM | -522.1 |
| 21 MAJOR | 345.7 | INTUCH | -515.7 |
| 22 AWC | 318.2 | TIDLOR | -418.4 |
| 23 MASTER | 313.6 | HMPRO | -390.0 |
| 24 KCE | 293.8 | RATCH | -377.9 |
| 25 SCC | 276.1 | SAWAD | -368.2 |
| 26 GLOBAL | 271.5 | HANA | -367.8 |
| 27 JAS | 250.3 | SIRI | -327.9 |
| 28 ICHI | 230.1 | PTT | -324.2 |
| 29 ONEE | 224.3 | AP | -275.8 |
| 30 COCOCO | 221.6 | SKY | -265.1 |

| Total Net BUY/SELL Y2023 ยอดซื้อขายสุทธิปี 2566 | | |
|--|----------------|---------------|
| Value (Btm) : มูลค่า (ล้านบาท) | | |
| TOTAL NET BUY | TOTAL NET SELL | |
| 1 CPALL | 7,249 | AOT -14,412 |
| 2 TTB | 5,574 | KBANK -8,741 |
| 3 BDMS | 5,368 | LH -7,196 |
| 4 BBL | 5,325 | KKP -3,907 |
| 5 SCB | 4,109 | DELTA -3,237 |
| 6 CPAXT | 3,766 | BANPU -3,202 |
| 7 SCC | 3,606 | CRC -3,161 |
| 8 TIDLOR | 3,028 | BH -3,087 |
| 9 PTT | 2,844 | HMPRO -2,919 |
| 10 WHA | 2,351 | PTTGC -2,911 |
| 11 HANA | 1,902 | AWC -2,458 |
| 12 ADVANC | 1,876 | IVL -2,356 |
| 13 BCP | 1,826 | GULF -2,061 |
| 14 KTB | 1,791 | SPALI -2,039 |
| 15 TRUEE | 1,626 | BEM -1,802 |
| 16 ICHI | 1,597 | GLOBAL -1,784 |
| 17 TESCO | 1,516 | RATCH -1,626 |
| 18 AAV | 1,434 | TISCO -1,581 |
| 19 TOP | 1,408 | EA -1,480 |
| 20 PTTEP | 1,393 | TU -1,433 |
| 21 AMATA | 1,259 | AP -1,267 |
| 22 PSG | 1,193 | BSRC -1,216 |
| 23 COM7 | 1,140 | BLA -1,188 |
| 24 KCE | 1,017 | SCGP -1,161 |
| 25 ITC | 850 | EGCO -1,086 |
| 26 TLI | 796 | IRPC -1,024 |
| 27 TCAP | 695 | MEGA -893 |
| 28 CBG | 689 | THG -882 |
| 29 CHG | 631 | BAM -789 |
| 30 STA | 593 | BJC -783 |

แบบรายงานการเปลี่ยนแปลงการถือหลักทรัพย์และสัญญาซื้อขายล่วงหน้าของผู้บริหาร (แบบ 59)

| | ชื่อผู้บริหาร | วิธีการได้มา/ จำหน่าย | จำนวน (หุ้น) | ราคา (บาท) | มูลค่า (บาท) | ประเภท หลักทรัพย์ | วันที่ได้มา/ จำหน่าย |
|---------|------------------------------|--------------------------|-----------------|---------------|-----------------|-------------------------------|-------------------------|
| ADVICE | นาย ศรัณย์ ปัญหา | ขาย | 70,000.00 | 4.52 | 316,400.00 | หุ้นสามัญ | 2/4/2567 |
| BTS | นาย ศิริ กาญจนพาน์ | ขาย | 10,000,000.00 | 0.01 | 100,000.00 | ใบสำคัญแสดงสิทธิที่จะซื้อหุ้น | 5/4/2567 |
| HENG | นาย ชีรวัฒน์ ธีรรัตน์โกสิน | ขาย | 100,000.00 | 1.77 | 177,000.00 | หุ้นสามัญ | 10/4/2567 |
| TRUBB | นาย ไพบุลย์ วรประทีป | ขาย | 200,000.00 | 0.13 | 26,000.00 | ใบสำคัญแสดงสิทธิที่จะซื้อหุ้น | 9/4/2567 |
| ACE | นาย ชีรวัฒน์ ทองเมตตา | ซื้อ | 12,493,000.00 | 1.39 | 17,365,270.00 | หุ้นสามัญ | 9/4/2567 |
| ADVICE | นาย บัญชา วงศ์หลีกภัย | ซื้อ | 200,000.00 | 4.24 | 848,000.00 | หุ้นสามัญ | 4/4/2567 |
| ALPHAX | นาย ชีร ชุติวรากรณ์ | ซื้อ | 3,471,500.00 | 0.80 | 2,777,200.00 | หุ้นสามัญ | 9/4/2567 |
| BKI | นางสาว ลสา โสภณเพ็ช | ซื้อ | 500.00 | 292.00 | 146,000.00 | หุ้นสามัญ | 9/4/2567 |
| BOFFICE | นาง ประไพร์ บุรี | ซื้อ | 19,900.00 | 4.98 | 99,102.00 | หน่วยทรัสต์ | 9/4/2567 |
| BTS | นาย กริน กาญจนพาน์ | ซื้อ | 5,000,000.00 | 6.06 | 30,300,000.00 | หุ้นสามัญ | 9/4/2567 |
| EP | นาย ยุทธ ชินสุภัคกุล | ซื้อ | 42,400.00 | 2.66 | 112,784.00 | หุ้นสามัญ | 9/4/2567 |
| EP | นาย ยุทธ ชินสุภัคกุล | ซื้อ | 500.00 | 2.64 | 1,320.00 | หุ้นสามัญ | 9/4/2567 |
| JR | นาย จรรย์ วิวัฒน์แจษฎาภูมิ | ซื้อ | 7,000.00 | 4.40 | 30,800.00 | หุ้นสามัญ | 9/4/2567 |
| JR | นาย ชีรนนท์ วิวัฒน์แจษฎาภูมิ | ซื้อ | 6,500.00 | 4.40 | 28,600.00 | หุ้นสามัญ | 9/4/2567 |
| JR | นาย ชีรนนท์ วิวัฒน์แจษฎาภูมิ | ซื้อ | 1,400.00 | 4.40 | 6,160.00 | หุ้นสามัญ | 9/4/2567 |
| PCC | นาย กิตติ สัมฤทธิ์ | ซื้อ | 4,000.00 | 3.03 | 12,120.00 | หุ้นสามัญ | 9/4/2567 |
| PIMO | นาย วสันต์ อธิธิโรจนกุล | ซื้อ | 137,400.00 | 1.49 | 204,726.00 | หุ้นสามัญ | 5/4/2567 |
| PRINC | นาย สาธิต วิทยากร | ซื้อ | 100,000.00 | 4.00 | 400,000.00 | หุ้นสามัญ | 4/4/2567 |
| PRINC | นาย สาธิต วิทยากร | ซื้อ | 300,000.00 | 4.00 | 1,200,000.00 | หุ้นสามัญ | 5/4/2567 |
| PRINC | นาย สาธิต วิทยากร | ซื้อ | 411,100.00 | 3.99 | 1,640,289.00 | หุ้นสามัญ | 9/4/2567 |
| SKN | นาง กิตติยา นิมเลอว์ | ซื้อ | 18,200.00 | 4.46 | 81,172.00 | หุ้นสามัญ | 9/4/2567 |
| SPC | นาย เพชร พะเนียงเวทย์ | ซื้อ | 9,900.00 | 61.25 | 606,375.00 | หุ้นสามัญ | 9/4/2567 |
| STA | นาย วิษณุพล สิ้นเจริญกุล | ซื้อ | 500,000.00 | 18.60 | 9,300,000.00 | หุ้นสามัญ | 9/4/2567 |

ที่มา : ศูนย์สารสนเทศตลาดทุน สำนักงานคณะกรรมการ ก.ล.ด.

แบบรายงานการได้มาหรือจำหน่ายหลักทรัพย์ของกิจการ (246-2)

| ชื่อบริษัท | ชื่อผู้ได้มา/ จำหน่าย | Sell/Buy | ประเภท หลักทรัพย์ | %ได้มา/ จำหน่าย | %หลังได้มา/ จำหน่าย | วันที่ได้มา/ จำหน่าย | หมายเหตุ |
|------------|---------------------------|----------|----------------------|--------------------|------------------------|-------------------------|----------|
| QTCG | นาย ยศวิทย์ วัฒนธีระกิจจา | จำหน่าย | หุ้น | 7 | 1.0833 | 5/4/2567 | |
| AUCT | BOX HOLDINGS LP | ได้มา | หุ้น | 4.9527 | 5.0212 | 9/4/2567 | |

ที่มา : ศูนย์สารสนเทศตลาดทุน สำนักงานคณะกรรมการ ก.ล.ด.

หลักทรัพย์ที่ต้องซื้อขายด้วยบัญชี Cash Balance
LEVEL 1 : ผู้ซื้อต้องใช้บัญชี Cash Balance และห้ามนำหลักทรัพย์ที่กำหนดมาคำนวณวงเงินซื้อขาย

| | |
|--------|-----------|
| XPG | |
| XPG-W4 | 11 Apr 24 |
| BKGI | 19 Apr 24 |
| UKEM | 22 Apr 24 |

LEVEL 2: ผู้ซื้อต้องใช้บัญชี Cash Balance, ห้ามคำนวณวงเงินซื้อขาย และห้าม Net Settlement

-

LEVEL 3: ห้ามซื้อขาย (SP) 1 วันทำการวันแรก และผู้ซื้อต้องใช้บัญชี Cash Balance, ห้ามคำนวณวงเงินซื้อขาย และห้าม Net Settlement

-

Short Sales

| Stock | % Short Sale Volume Comparing with Main Board | Average Price (Bt) | Volume (shares) | Value (Mil. B) |
|----------|---|--------------------|-----------------|----------------|
| PTT | 20.58 | 35.03 | 5,307,500 | 185,937,500 |
| AOT | 14.41 | 67.09 | 2,326,200 | 156,075,500 |
| BDMS | 10.24 | 28.25 | 4,617,600 | 130,447,200 |
| CPALL | 5.84 | 56.34 | 2,262,000 | 127,435,250 |
| DELTA-R | 10.99 | 80.08 | 1,583,500 | 126,806,325 |
| KBANK | 7.80 | 125.30 | 994,300 | 124,587,500 |
| ADVANC-R | 6.18 | 205.67 | 579,300 | 119,142,200 |
| KBANK-R | 6.74 | 125.25 | 859,300 | 107,623,050 |
| ADVANC | 4.92 | 205.96 | 460,500 | 94,844,800 |
| BDMS-R | 7.16 | 28.25 | 3,229,400 | 91,230,550 |
| PTTEP | 5.37 | 159.18 | 568,800 | 90,541,350 |
| CPALL-R | 4.06 | 56.82 | 1,557,900 | 88,514,075 |
| TOP | 12.11 | 58.09 | 1,458,600 | 84,728,500 |
| PTTEP-R | 4.68 | 159.01 | 496,900 | 79,013,850 |
| BBL | 7.08 | 141.12 | 539,100 | 76,075,250 |
| CPN-R | 21.35 | 64.48 | 1,107,500 | 71,410,975 |
| KTB | 9.20 | 16.76 | 4,206,300 | 70,505,070 |
| PTTGC-R | 20.40 | 40.82 | 1,686,800 | 68,857,475 |
| TRUE-R | 18.26 | 8.12 | 8,318,700 | 67,589,110 |
| GULF-R | 15.98 | 43.93 | 1,480,400 | 65,040,300 |
| SCB-R | 6.45 | 114.78 | 564,100 | 64,747,400 |
| MINT-R | 13.50 | 33.42 | 1,804,000 | 60,293,125 |
| MTC | 15.41 | 45.97 | 1,240,200 | 57,017,550 |
| MTC-R | 15.33 | 46.10 | 1,230,300 | 56,717,950 |
| DELTA | 4.82 | 80.11 | 694,300 | 55,623,175 |
| TISCO-R | 22.02 | 99.68 | 542,900 | 54,118,850 |
| EA | 12.43 | 35.34 | 1,509,100 | 53,335,400 |
| TRUE | 12.81 | 8.13 | 5,834,300 | 47,403,705 |
| LH | 8.19 | 7.67 | 6,116,700 | 46,903,530 |
| BH | 9.28 | 230.18 | 195,700 | 45,045,300 |
| WHA | 14.51 | 4.89 | 9,069,000 | 44,373,930 |
| AWC-R | 10.09 | 4.54 | 9,133,400 | 41,482,388 |
| LH-R | 6.90 | 7.66 | 5,156,900 | 39,488,910 |
| AOT-R | 3.64 | 67.14 | 586,900 | 39,402,025 |
| CPAXT-R | 17.44 | 32.22 | 1,218,500 | 39,264,975 |
| MINT | 8.34 | 33.47 | 1,112,700 | 37,240,575 |
| TIDLOR-R | 12.35 | 22.20 | 1,634,400 | 36,285,600 |
| HANA-R | 5.04 | 40.45 | 807,000 | 32,646,275 |
| BTS-R | 15.27 | 6.15 | 5,217,900 | 32,088,665 |
| COM7 | 14.11 | 19.46 | 1,566,100 | 30,470,090 |
| BTS | 14.28 | 6.16 | 4,873,800 | 30,000,025 |
| JMT | 3.52 | 23.27 | 1,281,100 | 29,809,270 |
| AP | 10.08 | 11.01 | 2,696,800 | 29,688,930 |
| HANA | 4.47 | 40.59 | 713,500 | 28,958,075 |
| SCGP-R | 4.39 | 32.39 | 891,000 | 28,860,550 |
| KCE-R | 6.49 | 41.22 | 678,000 | 27,950,350 |
| BH-R | 5.76 | 229.85 | 121,600 | 27,950,200 |
| NVL | 5.30 | 25.87 | 1,055,000 | 27,295,550 |
| TTB | 8.11 | 1.81 | 14,512,600 | 26,320,850 |
| SCGP | 3.97 | 32.32 | 809,100 | 26,147,225 |
| KCE | 5.97 | 41.20 | 624,000 | 25,708,175 |
| BANPU | 9.13 | 5.64 | 4,211,100 | 23,732,160 |
| GPSC-R | 11.41 | 54.57 | 432,100 | 23,578,575 |
| PTT-R | 2.58 | 34.99 | 667,000 | 23,341,175 |
| CPF | 4.49 | 18.63 | 1,249,000 | 23,263,160 |
| SCC | 4.36 | 259.31 | 87,100 | 22,586,000 |
| PTTGC | 6.66 | 40.91 | 549,500 | 22,478,200 |
| CRC-R | 6.55 | 37.08 | 605,500 | 22,449,600 |
| NVL-R | 4.34 | 25.81 | 865,000 | 22,328,100 |

Source: SET

April 2024

| Monday | Tuesday | Wednesday | Thursday | Friday |
|---|--|---|--|--|
| 8 | 9 | 10 | 11 | 12 |
| ขดเซยวันพระบาทสมเด็จพระพุทธยอดฟ้าจุฬาโลกมหาราช และวันที่ระลึกมหาจักรีบรมราชวงศ์ | <ul style="list-style-type: none"> ▪ MAJOR XD 0.15 บาท ▪ TMT XD 0.15 บาท ▪ CV ลูกหุ้นเข้า 28,735,632 หุ้น ▪ SCM ลูกหุ้นเข้า 200,900 หุ้น ▪ TTB ลูกหุ้นเข้า 193,207,224 หุ้น ▪ RABBIT ลูกหุ้นเข้า 500,888,900 หุ้น ▪ PROEN ลูกหุ้นเข้า 1,261 หุ้น ▪ NEO เข้าซื้อขายเป็นวันแรก (300mn sh @ Bt39.00) หมวดสินค้าอุปโภคบริโภค | <ul style="list-style-type: none"> ▪ BLC XD 0.07 บาท ▪ KCCAMC XD 0.0543 บาท ▪ KLINIQ XD 0.75 บาท | <ul style="list-style-type: none"> ▪ ATP30 XD 0.02 บาท ▪ AUCT XD 0.37 บาท ▪ COCOCO XD 0.25 บาท ▪ GC XD 0.16 บาท ▪ QTC XD 0.20 บาท ▪ SUTHA XD 0.08 บาท ▪ TIPCO XD 0.63 บาท ▪ TOG XD 0.45 บาท ▪ TPLAS XD 0.04 บาท ▪ SDC ลูกหุ้นเข้า 117,940,198 หุ้น | วันหยุดพิเศษ |
| 15 | 16 | 17 | 18 | 19 |
| วันสงกรานต์ | ขดเซยวันสงกรานต์ | <ul style="list-style-type: none"> ▪ JMT XD 0.49 บาท ▪ KTB XD 0.868 บาท ▪ KTB-P XD 1.0225 บาท ▪ KTC XD 1.27 บาท ▪ SCB XD 7.84 บาท ▪ TAPAC XD 0.04 บาท ▪ TTB XD 0.055 บาท | <ul style="list-style-type: none"> ▪ IT XD 0.10 บาท ▪ PHG XD 0.52 บาท ▪ STA XD 1.00 บาท ▪ STGT XD 0.50 บาท ▪ STP XD 0.25 บาท ▪ TCAP XD 2.00 บาท ▪ TCAP-P XD 2.00 บาท ▪ UKEM XD 0.01 บาท ▪ YUASA XD 0.412 บาท | <ul style="list-style-type: none"> ▪ JPARK XD 0.0375 บาท ▪ KWC XD 10.50 บาท ▪ PSL XD 0.05 บาท |
| 22 | 23 | 24 | 25 | 26 |
| <ul style="list-style-type: none"> ▪ AIT XD 0.17 บาท ▪ HMPRO XD 0.22 บาท ▪ KBANK XD 6.00 บาท ▪ KGI XD 0.31 บาท ▪ NER XD 0.29 บาท ▪ PACO XD 0.04 บาท ▪ SMART XD 0.0912 บาท ▪ SVI XD 0.135 บาท ▪ THANA XD 0.028 บาท ▪ TTCL XD 0.10 บาท ▪ WINDOW XD 0.023 บาท ▪ MITSIB XR 1:1 @ 0.70 บาท ▪ MTW XW 2:1 ▪ NER XW 6:1 | <ul style="list-style-type: none"> ▪ BBL XD 5.00 บาท | <ul style="list-style-type: none"> ▪ DTCL XD 0.25 บาท ▪ SAPPE XD 2.18 บาท ▪ TIDLOR XD 0.2698 บาท ▪ TIDLOR XD 27:1 ▪ TISCO XD 5.75 บาท ▪ TISCO-P XD 5.75 บาท | <ul style="list-style-type: none"> ▪ BUI XD 0.30 บาท ▪ BUI XD 4:1 ▪ QH XD 0.10 บาท ▪ TM XD 0.033 บาท ▪ WHAUP XD 0.1925 บาท | <ul style="list-style-type: none"> ▪ AMARC XD 0.039 บาท ▪ ANI XD 0.05 บาท ▪ BGC XD 0.08 บาท ▪ KKP XD 1.75 บาท ▪ MFC XD 1.30 บาท ▪ NSL XD 0.35 บาท ▪ NYT XD 0.36 บาท ▪ SPA XD 0.01389 บาท ▪ SPA XD 2:1 ▪ TKC XD 0.15 บาท ▪ TPS XD 0.18 บาท |



| 29 | 30 | | | |
|--|--|--|--|--|
| <ul style="list-style-type: none">■ APCO XD 0.18 תרנ■ BAM XD 0.38 תרנ■ LHFG XD 0.03 תרנ■ MTC XD 0.21 תרנ■ NAT XD 0.025 תרנ■ PJW XD 0.06 תרנ■ RPH XD 0.19 תרנ■ RSP XD 0.13 תרנ■ SAK XD 0.15 תרנ■ SKR XD 0.09 תרנ■ SORKON XD 0.20 תרנ■ SUN XD 0.25 תרנ■ SUN XD 5:1 | <ul style="list-style-type: none">■ APP XD 0.15 תרנ■ ASW XD 0.25 תרנ■ BBIK XD 0.3815 תרנ■ BBIK XD 1:0.837■ BJC XD 0.65 תרנ■ BRI XD 0.603 תרנ■ CM XD 0.09 תרנ■ GYT XD 7.00 תרנ■ III XD 0.18 תרנ■ KISS XD 0.09 תרנ■ MEB XD 0.65 תרנ■ MENA XD 0.03 תרנ■ MFEC XD 0.40 תרנ■ PDJ XD 0.10 תרנ■ PREB XD 0.40 תרנ■ RPC XD 0.04 תרנ■ SAMCO XD 0.03 תרנ■ SCG XD 0.05 תרנ■ TFG XD 0.01 תרנ■ TPCH XD 0.40 תרנ■ TPCS XD 0.65 תרנ■ WACOAL XD 0.70 תרנ■ BC XW 10:1■ TFG XW 10:1 | | | |

May 2024

| Monday | Tuesday | Wednesday | Thursday | Friday |
|--------|---------|-------------------|--|---|
| | | 1 | 2 | 3 |
| | | วันแรงงานแห่งชาติ | <ul style="list-style-type: none"> ■ AAI XD 0.18 ทรน ■ ACG XD 0.0133 ทรน ■ AHC XD 0.63 ทรน ■ ALUCON XD 8.00 ทรน ■ AURA XD 0.31 ทรน ■ BCH XD 0.25 ทรน ■ BIS XD 0.07 ทรน ■ BRR XD 0.20 ทรน ■ DTCENT XD 0.048507280619 ทรน ■ DTCENT XD 20:1 ■ FPI XD 0.04 ทรน ■ FTE XD 0.10 ทรน ■ HTC XD 0.56 ทรน ■ HUMAN XD 0.14 ทรน ■ JUBILE XD 0.25 ทรน ■ KCG XD 0.30 ทรน ■ LPH XD 0.09 ทรน ■ MCA XD 0.045 ทรน ■ MINT XD 0.32 ทรน ■ MODERN XD 0.09 ทรน ■ MOONG XD 0.12 ทรน ■ MOSHI XD 0.60 ทรน ■ NETBAY XD 0.8983 ทรน ■ OSP XD 0.45 ทรน ■ PAF XD 0.0102 ทรน ■ PR9 XD 0.30 ทรน ■ SAUCE XD 1.72 ทรน ■ SC XD 0.16 ทรน ■ SICT XD 0.035 ทรน ■ SINO XD 0.014423 ทรน ■ SPC XD 1.40 ทรน ■ SPI XD 0.60 ทรน ■ SRICHA XD 0.25 ทรน ■ SRS XD 0.02 ทรน ■ SST XD 0.01 ทรน ■ THIP XD 1.65 ทรน ■ TNL XD 0.30 ทรน ■ TWPC XD 0.091 ทรน ■ WIUK XD 0.06 ทรน ■ WIUK XW 3:1 | <ul style="list-style-type: none"> ■ BE8 XD 0.23 ทรน ■ CHG XD 0.05 ทรน ■ CPR XD 0.116 ทรน ■ CRC XD 0.55 ทรน ■ D XD 0.06 ทรน ■ DMT XD 0.15 ทรน ■ ICC XD 1.14412374641 ทรน ■ ICC XD 3.9081391335 : 1 ■ IND XD 0.015 ทรน ■ INET XD 0.116 ทรน ■ IVL XD 0.175 ทรน ■ KWM XD 0.058 ทรน ■ L&E XD 0.04 ทรน ■ LH XD 0.30 ทรน ■ LRH XD 1.35 ทรน ■ NOBLE XD 0.118 ทรน ■ ONEE XD 0.13 ทรน ■ PCC XD 0.14 ทรน ■ PF XD 0.013 ทรน ■ PIMO XD 0.03 ทรน ■ PL XD 0.11 ทรน ■ RBF XD 0.175 ทรน ■ ROCK XD 0.50 ทรน ■ ROJNA XD 0.40 ทรน ■ SABINA XD 0.67 ทรน ■ SEAFCO XD 10:1 ■ SEAFCO XD 0.09 ทรน ■ SO XD 0.20 ทรน ■ SSF XD 0.3704 ทรน ■ TC XD 0.10 ทรน ■ TGE XD 0.0026 ทรน ■ THREL XD 0.07 ทรน ■ THREL XD 61:1 ■ TPBI XD 0.25 ทรน ■ TRP XD 0.30 ทรน ■ TRT XD 0.21 ทรน ■ UBA XD 0.048 ทรน ■ WP XD 0.28 ทรน ■ CGH XR 10:1 @ 1.00 ทรน ■ CGH XW 3:2 ■ INET XW 5:1 |



| 6 | 7 | 8 | 9 | 10 |
|----------------------------|--|---|---|---|
| <p>ชุดเหรียญดัชนีรวมคล</p> | <ul style="list-style-type: none"> ▪ AMATAV XD 0.01235 บาท ▪ AMATAV XD 1:0.14 ▪ ASEFA XD 0.19 บาท ▪ ASIAN XD 0.29 บาท ▪ AU XD 0.21 บาท ▪ BAY XD 0.45 บาท ▪ BEC XD 0.06 บาท ▪ BLA XD 0.20 บาท ▪ CH XD 0.04 บาท ▪ CIVIL XD 0.012 บาท ▪ CKP XD 0.085 บาท ▪ COLOR XD 0.03 บาท ▪ CPALL XD 1.00 บาท ▪ CPANEL XD 0.16 บาท ▪ CSR XD 1.57 บาท ▪ CSS XD 0.02 บาท ▪ DEXON XD 0.052 บาท ▪ EASON XD 0.05 บาท ▪ EKH XD 0.30 บาท ▪ EKH XD 40:1 ▪ ILINK XD 0.39 บาท ▪ IP XD 0.0348 บาท ▪ IP XD 8:5 ▪ ITEL XD 0.0696 บาท ▪ JDF XD 0.04 บาท ▪ KTMS XD 0.014 บาท ▪ MATI XD 0.25 บาท ▪ MGT XD 0.07 บาท ▪ NL XD 0.12082 บาท ▪ NNCL XD 0.06 บาท ▪ OCC XD 0.07 บาท ▪ ORN XD 0.05 บาท ▪ PRAKIT XD 1.00 บาท ▪ PRAPAT XD 0.04 บาท ▪ PRAPAT XD 25:1 ▪ PRM XD 0.26 บาท ▪ S&J XD 2.25 บาท ▪ SAFE XD 0.15 บาท ▪ SALEE XD 0.035 บาท ▪ SCN XD 0.0124 บาท ▪ SELIC XD 0.03273 บาท ▪ SITHAI XD 0.04 บาท | <ul style="list-style-type: none"> ▪ AMARIN XD 0.18 บาท ▪ AP XD 0.70 บาท ▪ ARROW XD 0.25 บาท ▪ AYUD XD 1.67 บาท ▪ BAFS XD 0.14 บาท ▪ CENTEL XD 0.42 บาท ▪ EASTW XD 0.05 บาท ▪ FE XD 8.50 บาท ▪ FLOYD XD 0.006172839 บาท ▪ FLOYD XD 9:1 ▪ ORI XD 0.30 บาท ▪ PCSGH XD 0.20 บาท ▪ PIN XD 0.59 บาท ▪ PPM XD 0.058 บาท ▪ SAWAD XD 0.0115 บาท ▪ SAWAD XD 10:1 ▪ SCAP XD 0.0023 บาท ▪ SCAP XD 50:1 ▪ SHANG XD 1.00 บาท ▪ TLI XD 0.50 บาท ▪ TOA XD 0.35 บาท ▪ TRU XD 0.20 บาท ▪ AJ XR 5.1765:1 @ 5.869 บาท ▪ EMC XR 1:1 @ 0.07 บาท ▪ EMC XW 2:1 ▪ WAVE XR 4:1 @ 0.14 บาท ▪ WAVE XW 2:1 | <ul style="list-style-type: none"> ▪ A5 XD 0.05 บาท ▪ AKR XD 0.065 บาท ▪ ALLA XD 0.12 บาท ▪ AMATA XD 0.40 บาท ▪ AWC XD 0.05 บาท ▪ CCP XD 0.01 บาท ▪ FVC XD 0.01 บาท ▪ GTB XD 0.04 บาท ▪ HPT XD 0.016 บาท ▪ KUMWEL XD 0.05 บาท ▪ M XD 1.00 บาท ▪ PG XD 0.20 บาท ▪ SENX XD 0.00829 บาท ▪ SJWD XD 0.25 บาท ▪ SK XD 0.05 บาท ▪ SMIT XD 0.14 บาท ▪ SSSC XD 0.222 บาท ▪ TBN XD 0.14 บาท ▪ TOPP XD 6.68 บาท ▪ TPAC XD 0.45 บาท ▪ WHA XD 0.117 บาท ▪ VIH XR 15:1 @ 8.00 บาท ▪ VIH XW 2:1 | <ul style="list-style-type: none"> ▪ CHARAN XD 1.25 บาท ▪ GABLE XD 0.289 บาท ▪ ILM XD 0.75 บาท ▪ KAMART XD 0.112 บาท ▪ KAMART XD 5:1 ▪ NEW XD 2.30 บาท ▪ SENA XD 0.234214 บาท ▪ SIAM XD 0.01 บาท ▪ UMI XD 0.03 บาท ▪ ACC XW 3:1 |



| | | | | |
|---|--|--|---|-----------|
| | <ul style="list-style-type: none"> ▪ SM XD 0.03 บาท ▪ SNNP XD 0.25 บาท ▪ SPALI XD 0.75 บาท ▪ SSP XD 0.10 บาท ▪ SWC XD 10:1 ▪ SWC XD 0.005555556 บาท ▪ TACC XD 0.19 บาท ▪ TFMAMA XD 2.17 บาท ▪ TNPC XD 0.018 บาท ▪ TPA XD 0.25 บาท ▪ VIBHA XD 0.05 บาท | | | |
| 13 | 14 | 15 | 16 | 17 |
| <ul style="list-style-type: none"> ▪ PB XD 1.14 บาท | <ul style="list-style-type: none"> ▪ SMT XD 0.07 บาท | <ul style="list-style-type: none"> ▪ MSFT80X XD 0.00997 บาท ▪ RML XR 9.38:1 @ 0.42 บาท | | |
| 20 | 21 | 22 | 23 | 24 |
| <ul style="list-style-type: none"> ▪ INSURE XR 10:2 @ 105.00 บาท | | วันวิสาขบูชา | <ul style="list-style-type: none"> ▪ CHASE XW 10:1 | |
| 27 | 28 | 29 | 30 | 31 |
| | | | | |