

Today Selections >> **BAM, SCGP, SIRI**

Stock	S	R	Comment
BAM	9.85	10.40	เดิมนำจัดตั้ง "เจวีเอเอ็มซี" ร่วมกับแบงก์รัฐ เตรียมชงบอร์ดอนุมัติต้นพ.ค.นี้
SCGP	31.00	32.00	คาดกำไร 1Q67 จะออกมาโดดเด่น 1.6 พันล้านบาท จาก Demand ที่ฟื้นตัวเร็วกว่าคาด
SIRI	1.73	1.82	'กรม.' ไฟเขียว 5 มาตรการกระตุ้นอสังหาฯ

A dovish hold is expected

- What happened:** SET Index ปรับตัวขึ้นแรงเมื่อวานนี้เกือบ 2% โดดเด่นกว่าภูมิภาค เป็นการเปลี่ยนแปลงไปพร้อมกับคาดการณ์ของนักลงทุนในตลาดที่ให้โอกาสการปรับลดดอกเบี้ยของกนง. ในวันนี้ลดลง จากความน่าจะเป็น 44% เหลือ 40% ส่งผลให้ Fund flow ไหลเข้า และเงินบาทปรับตัวแข็งค่าอย่างชัดเจน โดยถือเป็นสกุลเงินอันดับ 1 ในเอเชียที่แข็งค่ามากที่สุดในรอบวัน (รูปที่ 1) นอกจากนี้ ยังทำให้หุ้นกลุ่ม BANK วานี้ดีดขึ้นถึง 1.6% ด้วยกัน ส่วนหุ้นขนาดใหญ่ใน SET50 ที่ถูก Cover short กลับมากเมื่อวานนี้ และอาจเป็นเหตุผลหนึ่งที่ทำให้ดัชนีปรับขึ้น ได้แก่ SCGP, INTUCH, SCC, HMPRO, CPN, KTB, EA, CPALL, CENTEL, CBG, PTTEP, LH, DELTA
- Dovish hold:** มองต่อวันนี้ เรายังเชื่อว่ารปท. จะตัดสินใจคงดอกเบี้ยในการประชุมวันนี้เพื่อประวิงเวลา (Wait & See) ไปก่อน ซึ่งหากกนง. ตัดสินใจคงดอกเบี้ยตามที่เราคาดจริง โดยเฉพาะอย่างยิ่งหากเป็น Dovish hold ด้วยมติ 4:3 แล้ว ประเมินจะเป็นผลลัพธ์ที่สามารถผลักดันแรงซื้อของนักลงทุนต่างชาติ และดัชนี SET ให้ขึ้นต่อได้ โดยน่าจะมีแนวรับสำคัญอยู่ที่ 1400 จุด อย่างไรก็ตาม ในกรณีนี้อาจต้องระวังกลุ่มหุ้นที่อิงกับการอ่อนค่าของเงินบาท เช่น กลุ่มส่งออก (ETRON, FOOD) และกลุ่มท่องเที่ยว (TOURISM, TRANS) ที่อาจเผชิญแรงขายทำกำไรในระยะสั้นได้
- If cut happens:** ในทางกลับกัน หากวันนี้นกนง. ตัดสินใจ Surprise ตลาดด้วยการลดดอกเบี้ย คาดว่าการปรับตัวขึ้นของดัชนีเมื่อวานนี้มีโอกาสที่จะ Reverse กลับ และเงินบาทมีแนวโน้มกลับมาอ่อนค่าอีกครั้ง ซึ่งน่าจะทำให้ Performance ของกลุ่มหุ้นต่างๆ ในช่วงต้น กลับทิศเป็นตรงกันข้ามด้วยเช่นกัน และอาจทำให้ SET ติดแนวต้านที่ระดับ 1400 จุดอีกครั้ง
- Revisions:** ส่วนสิ่งที่จะเกิดขึ้นแน่ๆ ในวันนี้ไม่ว่าจะมีการลดดอกเบี้ยหรือไม่ ได้แก่ การปรับลดประมาณการ GDP และเงินเฟ้อของไทยลง แต่ปัจจัยทั้งสองถือเป็นเพียงการปรับลดของรปท. ตามหน่วยงานอื่นที่ปรับลดมาก่อนหน้านี้แล้วเท่านั้น จึงมองไม่น่ามีนัยสำคัญแต่อย่างใด
- COMM = Best picks in any scenario:** สำหรับกลุ่มหุ้นที่น่าสนใจในวันนี้ ได้แก่ กลุ่มหุ้นที่มีกปรับตัว Outperform ตลาดทั้งในช่วงก่อนหน้าและหลังจากลดอัตราดอกเบี้ย (ใช้ได้กับทั้งกรณีลดและไม่ลดดอกเบี้ยในวันนี้ เพราะถึงแม้ไม่จะไม่ลดครั้งนี้ ครั้งหน้าก็คงจะลดอย่างแน่นอน) ซึ่งได้แก่ กลุ่มค้าปลีก กลุ่มสื่อสาร และกลุ่มโรงพยาบาล โดยเฉพาะกลุ่มค้าปลีกนั้น ประเมินเช่นเดิมว่า ยังมี Sentiment เชิงบวกเรื่องอื่นรออยู่ในวันนี้ด้วย ได้แก่ รายละเอียดที่ชัดเจนมากขึ้นเกี่ยวกับโครงการ Digital Wallet ซึ่งจะออกมาจากการประชุมบอร์ดดิจิทัลชุดใหญ่ **เลือก Top pick ไปยังกลุ่ม Consumer staple เหมือนเดิม ได้แก่ CPALL, CPAXT และ BJC**
- U.S. CPI:** สำหรับปัจจัยวันนี้ แนะนำติดตามรายงานตัวเลขเงินเฟ้อ (CPI) ของสหรัฐฯ เดือนมีนาคม ซึ่งล่าสุดตลาดคาดการณ์ Headline CPI ขยายตัว 3.4% YoY / 0.3% MoM และ Core CPI ขยายตัว 3.7% YoY / 0.3% MoM ทั้งนี้ ด้วยสถานะ Short position ในตราสาร US Treasury ที่คงค้างในระดับสูง หากตัวเลขเงินเฟ้อออกมาไม่ได้สูงกว่าคาด มีโอกาสที่จะเห็นการ Cover short กลับจนทำให้ Bond yield ปรับตัวลดลงในวันนี้ได้

(อ่านรายละเอียดต่อหน้าหลัง)

 แนวรับ **1,368** แนวต้าน **1,417**
บทวิเคราะห์วันนี้

- SCGP (ชื่อเก็งกำไร ราคาเป้าหมาย 36.50 บาท)** คาดกำไร 1Q24 จะออกมาโดดเด่น 1.6 พันล้านบาท จาก Demand ที่ฟื้นตัวเร็วกว่าคาด

Market Summary			
	Closed	+/-	%Chg
SET	1,401.11	+ 25.53	+ 1.86
SET50	864.86	+ 18.72	+ 2.21
SET100	1,912.13	+ 39.78	+ 2.12
Mai	397.79	+ 3.04	+ 0.77
Dow Jones	38,883.67	-9.13	-0.02
Nasdaq	16,306.64	+52.68	+0.32
Nikkei	39,773.13	+ 426.09	+ 1.08
Hang Seng	16,828.07	+ 95.22	+ 0.57
SET Mkt. Cap (Btmn)	17,320.73		
SET Turnover (Btmn)	48,387.73		
PER(x)	18.41		

Stock Top Active				
NEO	PTTEP	CPALL	ADVANC	KBANK

Sector Top Active		
ENERG	BANK	COMM

Investors Data – SET (Btmn)			
9 Apr.24	Buy	Sell	Net
Institution	4,210	4,613	-402
Proprietary	3,580	3,559	21
Foreign	26,706	20,669	6,038
Local	13,891	19,547	-5,656
1-9 Apr.24	Buy	Sell	Net
Institution	22,433	25,505	-3,072
Proprietary	13,567	13,493	74
Foreign	111,157	103,273	7,884
Local	66,268	71,154	-4,886

Commodities	9 Apr.24	8 Apr.24	Chg	%Chg
Bt/US\$	36.26	36.68	-0.42	-1.15
US\$/Yuan	7.231	7.230	+0.00	+0.02
US Bond Yield 10y(%)	4.366	4.388	-0.02	-0.50
Brent Oil (US\$/bbl)	89.42	90.38	-0.96	-1.06
Nymex Oil (US\$/bbl)	85.23	86.43	-1.20	-1.39
Gold Spot (US\$/oz)	2,352.40	2,338.70	+13.70	+0.59
Baltic Dry Index	1,570.00	1,594.00	-24.00	-1.51
Dollar Index (DXYO)	104.11	104.12	-0.01	-0.01

Today's Event

- BLC XD** 0.07 บาท
- KCCAMC XD** 0.0543 บาท
- KLINIQ XD** 0.75 บาท


 นัฐชาติ เมฆชาติ
 CFA, FRM (ID: 31379)
 E-mail: nuttachart@trinitythai.com

บริษัทหลักทรัพย์ ทรินิตี้ จำกัด เลขที่ 1 อาคารพาร์ค สยาม ชั้น 22 และห้อง 2301 ชั้น 23 ถนนคอนแวนต์ แขวงสีลม เขตบางรัก กรุงเทพฯ 10500

รายงานฉบับนี้จัดทำขึ้นโดยข้อมูลเท่าที่ปรากฏและเชื่อว่าเป็นที่น่าเชื่อถือได้ แต่ไม่ถือเป็นการยืนยันความถูกต้องและความสมบูรณ์ของข้อมูลนั้นๆ โดยบริษัทหลักทรัพย์ ทรินิตี้ จำกัด ผู้จัดทำขอสงวนสิทธิ์ในการเปลี่ยนแปลงความเห็นหรือประมาณการณต่างๆ ที่ปรากฏในรายงานฉบับนี้โดยไม่ต้องแจ้งล่วงหน้า รายงานฉบับนี้มีวัตถุประสงค์เพื่อใช้ประกอบการตัดสินใจของนักลงทุน โดยไม่ได้เป็นการชี้นำหรือชักชวนให้นักลงทุนทำการซื้อหรือขายหลักทรัพย์ หรือตราสารทางการเงินใดๆ ที่ปรากฏในรายงาน

Strategy

- SCGP:** ในเชิงพื้นฐาน คงคำแนะนำ "Trading Buy" ที่ราคาเป้าหมาย 36.50 บาท ส่วนในเชิงกลยุทธ์ ยังคงให้เป็นหุ้นเด่นประจำการลงทุนไตรมาส 2 ประเมินกำไร 1Q24 จะออกมาโดดเด่นที่ 1.6 พันล้านบาท +29% YoY, +29% QoQ จากทั้งธุรกิจบรรจุกัญชาแบบครบวงจร และธุรกิจเยื่อและกระดาษ ที่ดีขึ้นจากปริมาณขายที่เพิ่มขึ้นจากความต้องการที่เริ่มฟื้นตัว ทั้งนี้เรายังคงประมาณการกำไรปี 2024 ที่ 5.8 พันล้านบาท +10% YoY แต่อาจมี Upside risk หากตีมาตรฐานฟื้นตัวต่อเนื่อง จุดการเข้าซื้อปัจจุบันได้เปรียบชัดเจน จากระดับ EV/EBITDA ที่อยู่ต่ำเพียง -2SD จากค่าเฉลี่ยเท่านั้น (รูปที่ 2)

รูปที่ 1: Performance ของเงินบาทเมื่อวานนี้ ทั้งห่างคนอื่นแบบไม่เห็นฝุ่น หลังนักลงทุนให้นำหนักกับการคงดอกเบี้ยในวันนี้มากขึ้น



Source: Bloomberg

รูปที่ 2: EV/EBITDA ของ SCGP ล่าสุด



Source: Bloomberg

ณัฐชาติ เมฆมาดิส, CFA, FRM
เลขทะเบียนนักวิเคราะห์: 031379
nuttachart@trinitythai.com

Fund Flow

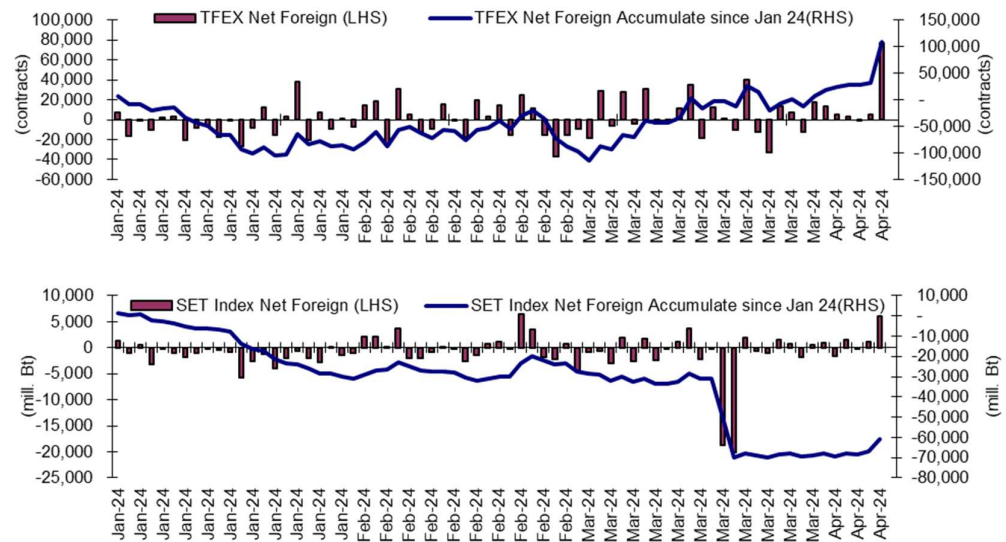
Foreign Portfolio Investment in Equities (Asia ex. Japan)

Unit : US\$ mn

	As at	Day	WTD Net	MTD Net	YTD Net
India	5-Apr	229.6	-91.6	-91.6	1,266.7
Indonesia	5-Apr	-236.7	-472.5	-472.5	1,213.2
Malaysia	8-Apr	-12.2	-12.2	-83.0	-269.6
Philippines	6-Apr	-16.5	-16.5	-25.5	137.1
South Korea	9-Apr	211.7	254.1	1,395.3	13,584.0
Sri Lanka	9-Apr	0.0	0.3	3.2	-22.3
Taiwan	9-Apr	551.0	51.5	-110.7	4,618.7
Thailand	6-Apr	165.9	165.9	216.5	-1,717.0
Vietnam	9-Apr	16.9	15.3	-68.0	-469.1

Source: Bloomberg

Net Foreign



Indicators to watch

	Last	Previous	% chg	1W Prior	1M Prior	Remark
VIX Index	14.98	15.19	-1.4%	2.5%	-1.6%	+
Ted Spread	0.21	0.19	11.7%	-1.1%	1.6%	-
U.S.Dollar Index	104.11	104.12	0.0%	-0.8%	1.3%	+
U.S.Bond Yield	4.37	4.43	-1.4%	0.0%	0.0%	-
Emerging Asia Index (MXMS)	564.01	560.55	0.6%	0.0%	0.0%	+

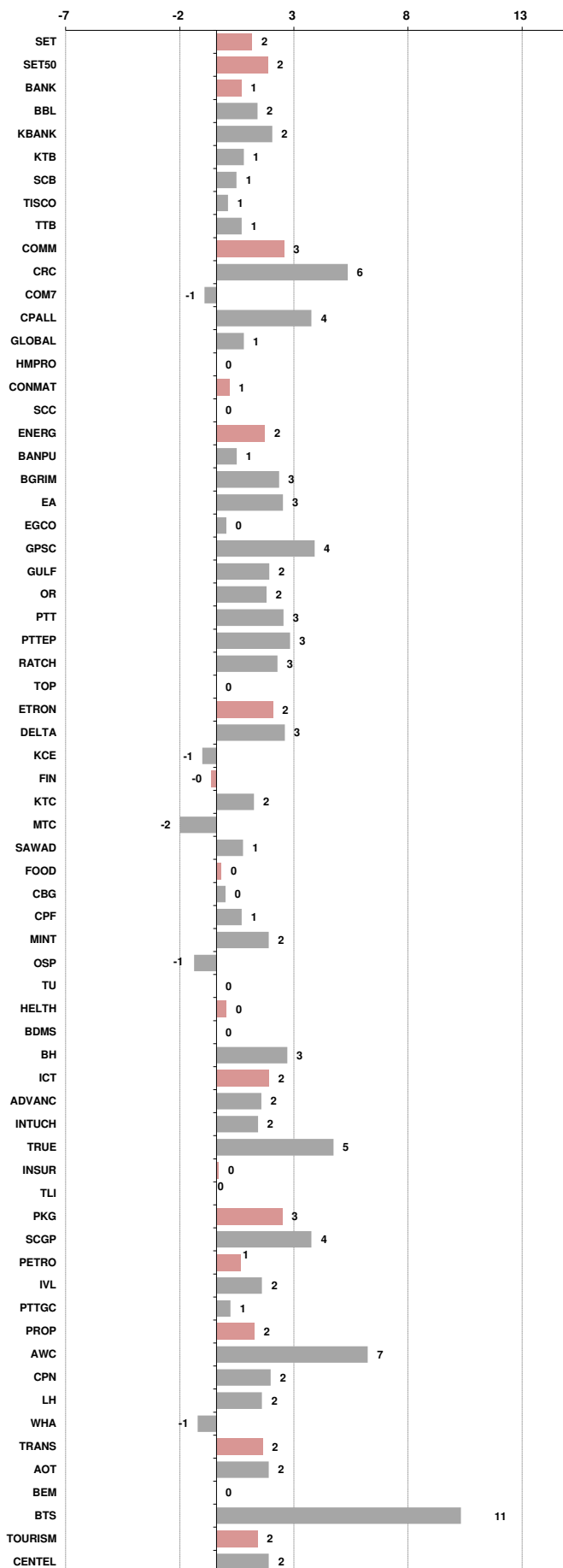
Source: Bloomberg, Aspen

Price performance of Stock in SET50
(for weekly: 2 - 9 Apr 2024)



1 Week Performance

Stock	9-Apr-24	%YTD	%1W	%1M	%3M	%6M	%12M
SET	1,401.11	-16	2	1	-1	-2	-11
SET50	864.86	-14	2	2	0	-1	-9
BANK	374.4	-4	1	1	-2	-4	0
BBL	141.00	-5	2	-1	-9	-16	-8
KBANK	125.50	-15	2	2	-5	-1	-3
KTB	16.80	-5	1	5	-10	-13	1
SCB	115.00	7	1	1	8	13	11
TISCO	99.75	1	1	-2	-1	0	-1
TTB	1.82	29	1	-2	10	8	26
COMM	31,040.86	-21	3	-2	1	-6	-15
CRC	36.75	-21	6	1	-6	-4	-18
COM7	19.10	-44	-1	-2	-23	-36	-31
CPALL	56.25	-18	4	-3	3	-6	-8
GLOBAL	16.90	-25	1	1	4	4	-5
HMPRO	10.70	-31	0	-4	-10	-13	-26
CONMAT	7,022.32	-24	1	-2	-10	-10	-17
SCC	259.00	-24	0	-4	-13	-15	-17
ENERG	20,572.69	-18	2	2	0	2	-10
BANPU	5.65	-59	1	0	-13	-29	-48
BGRIM	28.00	-30	3	-2	9	9	-29
EA	35.25	-64	3	-1	-18	-25	-53
EGCO	115.00	-33	0	-5	-11	-5	-26
GPSC	54.50	-25	4	-1	16	31	-18
GULF	44.25	-20	2	-1	1	3	-16
OR	18.60	-22	2	3	-4	2	-11
PTT	35.00	5	3	3	-1	9	12
PTTEP	160.00	-9	3	5	7	-5	0
RATCH	28.75	-33	3	-1	-8	-7	-25
TOP	59.00	5	0	3	12	24	12
ETRON	9,429.50	-9	2	9	-10	-4	-15
DELTA	77.25	-91	3	10	-9	-2	-92
KCE	40.00	-14	-1	3	-22	-25	-9
FIN	3,279.78	-30	0	2	-3	-3	-19
KTC	46.25	-22	2	5	4	3	-16
MTC	46.00	21	-2	-2	3	34	35
SAWAD	43.25	-11	1	11	4	3	-19
FOOD	10,552.27	-17	0	0	-3	-4	-9
CBG	63.50	-34	0	-3	-19	-16	-28
CPF	18.30	-26	1	0	-3	-7	-12
MINT	33.50	4	2	2	19	14	9
OSP	20.40	-28	-1	4	-5	-16	-30
TU	14.70	-13	0	2	-1	5	11
HELTH	6,677.40	-7	0	-1	0	-3	-9
BDMS	28.50	-2	0	-2	4	7	-5
BH	232.00	9	3	1	2	-9	1
ICT	154.49	-7	2	0	2	-2	-6
ADVANC	207.00	6	2	-2	-5	-7	-1
INTUCH	69.75	-10	2	0	-3	-1	-6
TRUE	8.20	N/A	5	9	59	21	-1
INSUR	8,566.36	-32	0	-2	-5	-18	-24
TLI	9.05	-39	0	-3	-4	-20	-29
PKG	3,215.57	-42	3	7	-9	-12	-29
SCGP	31.25	-45	4	11	-11	-14	-31
PETRO	752.54	-24	1	6	4	12	-17
IVL	25.50	-37	2	6	-3	5	-25
PTTGC	40.50	-14	1	7	11	23	-9
PROP	231.07	-15	2	3	0	2	-12
AWC	4.50	-29	7	17	10	23	-20
CPN	64.75	-9	2	-1	-3	4	-7
LH	7.65	-23	2	6	-4	-3	-22
WHA	4.82	18	-1	0	-2	-6	10
TRANS	322.63	-14	2	1	4	-2	-9
AOT	67.00	-11	2	1	7	-3	-7
BEM	8.20	-16	0	1	3	2	-8
BTS	6.20	-26	11	22	-15	-15	-16
TOURISM	610.74	-5	2	3	10	8	-11
CENDEL	44.50	-11	2	3	-1	-1	-20





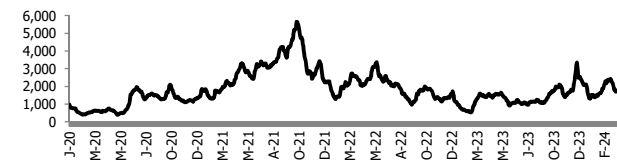
อัตราแลกเปลี่ยนวันนี้* 36.25 Change -0.45

*เปรียบเทียบ Transaction ล่าสุดกับก่อนหน้า (โดยไม่แยกว่าเป็นของ off-shore หรือ on-shore)

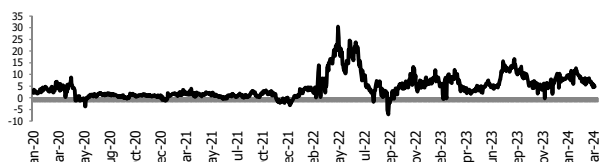
สินค้า	ตัวชี้ราคา	ปิดล่าสุด	ก่อนหน้า	ราคาปิดล่าสุด	ก่อนหน้า	เปลี่ยนแปลง +/-	%	หลักทรัพย์ที่เกี่ยวข้อง
เรือ <i>ปรับปรุจ</i>	Baltic Dry Index (spot)	9-Apr-24	8-Apr-24	1,570	1,594	-24.00	-1.5%	PSL, TTA
	BHSI (Handy Size)	9-Apr-24	8-Apr-24	733	735	-2.00	-0.3%	
ยาง	(US Cents/kg)	9-Apr-24	8-Apr-24	244.50	242.00	+2.50	1.0%	STA, TRUBB
น้ำตาล	(Cent/Pound)	9-Apr-24	8-Apr-24	21.13	21.59	-0.46	-2.1%	KSL, KBS, KTIS, BRR
ถั่วเหลือง	(Cent\$/Bushel)	9-Apr-24	8-Apr-24	1,178.75	1,178.75	+0.00	0.0%	TVO
น้ำมันปาล์ม	(US\$/ton)	9-Apr-24	8-Apr-24	4,318.00	4,280.00	+38.00	0.9%	CPI, LST, UPOIC, UVAN
สังกะสี	(US\$/ton)	9-Apr-24	8-Apr-24	2,663.50	2,606.50	+57.00	2.2%	BEYOND
ทองคำ	(US\$/oz)	9-Apr-24	8-Apr-24	2,352.78	2,337.80	+14.98	0.6%	(Source:Aspen)
SPDR Gold Trust	(ton)	9-Apr-24	8-Apr-24	827.85	826.41	+1.44	0.2%	
น้ำมันดิบ <i>ทุกวัน</i>	WTI (US\$/barrel)	9-Apr-24	8-Apr-24	85.23	86.43	-1.20	-1.4%	PTT, PTTEP, TOP, PTTGC, BCP
	Brent (US\$/barrel)	9-Apr-24	8-Apr-24	89.42	90.38	-0.96	-1.1%	(Source:Aspen)
ค่าการกลั่น <i>ทุกวัน</i>	GRM (US\$/barrel)	9-Apr-24	8-Apr-24	3.46	4.48	-1.02	0.0%	BCP, IRPC, PTTGC and TOP (Bloomberg)
น้ำมันทำความร้อน <i>ทุกวัน</i>	Heating Oil (cent/gallon)	9-Apr-24	8-Apr-24	261.56	261.56	+0.00	0.0%	BCP, IRPC, PTTGC and TOP (Bloomberg)
	Natural Gas(\$/MMBtu)	9-Apr-24	8-Apr-24	1.89	1.85	+0.04	2.2%	PTTEP, PTT, BANPU (Bloomberg)
ปิโตรเคมี	Naphtha (US\$/MT)	9-Apr-24	8-Apr-24	706.75	704.50	+2.25	0.3%	PTTGC, SCC (เป็นต้นทุน)
	Ethylene (US\$/MT)	29-Mar-24	22-Mar-24	847	853	-6.00	-0.7%	PTTGC, SCC, IRPC (Bloomberg)
	Propylene (US\$/MT)	29-Mar-24	22-Mar-24	815	820	-5.00	-0.6%	PTTGC, SCC, IRPC
เหล็ก	HRC (US\$/ton) รีดร้อน	9-Apr-24	8-Apr-24	845.0	847.0	-2.00	-0.2%	(Source:Bloomberg)
ถ่านหิน	NEX (US\$/ton)	5-Apr-24	29-Mar-24	130.35	127.54	+2.81	2.2%	BANPU, LANNA, UMS
อาหาร	ไก่ (บาท/กก.)	31-Mar-24	29-Feb-24	43.00	40.00	+3.00	7.5%	CPF, GFPT (Source: CPF)
	กุ้งVannamei(บาท/กก.)	31-Mar-24	29-Feb-24	135	135	+0.00	0.0%	CPF, CFRESH, SSF, ASIAN, TU
	สุกร (บาท/กก.)	31-Mar-24	29-Feb-24	61.00	68.00	-7.00	-10.3%	CPF

กราฟแสดงแนวโน้มราคา

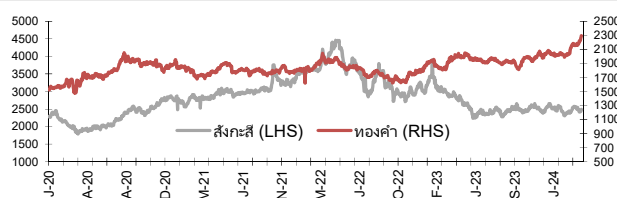
ค่าระวางเรือ (Baltic dry Index)



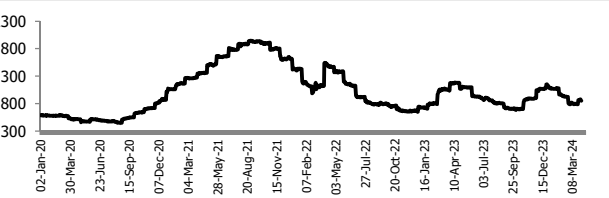
ค่าการกลั่น GRM (US\$/barrel)



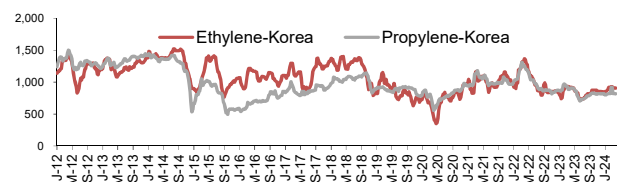
สังกะสี ทองคำ : PDI



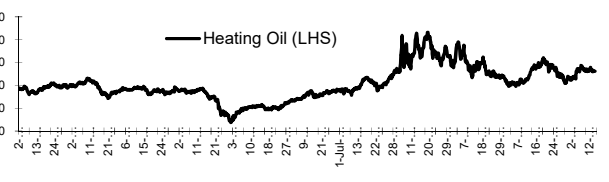
เหล็กรีดร้อน



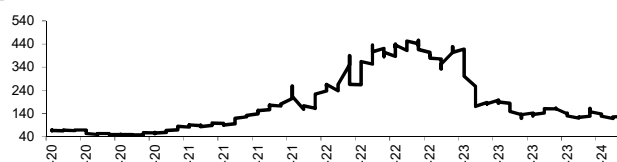
Ethylene-Korea vs Propylene-Korea (US\$/MT)



Bunker /Heating Oil Price (USD/ton)



ถ่านหิน (Nexcastle Export Index US\$/ton)



ราคายาง (US Cents/kg)



ที่มา: CPF, BANPU, Bloomberg and Aspen



NVDR Trading Data by Stock : 10 Apr 2024

Total NVDR Trading (Bt m)		Date	9 Apr 24	Net (Bt M)
	24,330.71		Institutions	-402.24
% of SET :	25.13%		Proprietary	+20.74
Total SET Trading Value :	+48,405.14		Foreign	+6,037.79
			Local Investor	-5,656.29

Net Buy ซื้อสุทธิ						
Value (Btm) : มูลค่า (ล้านบาท)						
STOCK	9 Apr	5 Apr	4 Apr	3 Apr	2 Apr	Total 5 Days
1 PTTEP	479.0	669.4	-122.1	1,099.9	337.2	2,463.4
2 BDMS	437.6	134.4	23.7	-102.9	4.3	497.1
3 BBL	379.5	20.6	-302.8	-334.1	-349.2	-586.0
4 AOT	331.8	-27.4	-117.4	47.8	4.6	239.4
5 KBANK	312.3	-17.6	-12.5	-168.2	-613.9	-499.9
6 PTT	300.9	-27.2	3.8	364.9	-40.3	602.1
7 DELTA	285.9	-12.5	-20.5	-170.3	-101.5	-18.9
8 EA	263.3	-3.2	26.6	-87.1	4.0	203.5
9 TOP	181.4	4.7	206.9	77.0	176.7	646.8
10 AWC	172.5	4.9	12.7	192.3	74.5	456.9
11 JMT	166.7	-13.9	-102.0	-60.7	-15.9	-25.8
12 SCC	150.9	-76.1	47.2	-38.7	6.0	89.3
13 KTB	149.2	49.5	-55.9	84.7	-132.9	94.6
14 BANPU	144.3	-20.7	-62.1	-27.5	-25.1	8.8
15 SIRI	118.6	8.5	-18.2	-5.5	15.1	118.5
16 TRUE	114.7	117.6	160.1	43.0	-43.9	391.5
17 CPN	112.5	-4.2	-15.2	-52.0	50.9	92.0
18 GULF	111.6	-59.4	-37.2	-120.8	-91.8	-197.5
19 KCE	99.1	4.0	-4.9	-16.7	-11.6	69.8
20 TISCO	76.9	-29.3	-140.9	-88.2	-184.3	-365.9
21 TU	76.5	24.1	-5.9	-17.4	93.6	170.9
22 IRPC	61.4	10.6	8.5	21.6	13.0	115.1
23 BEM	60.8	7.4	-42.4	-6.7	-23.9	-4.8
24 TLI	60.3	-1.6	-11.6	-18.0	0.0	29.1
25 LH	58.0	31.7	28.9	-54.6	-54.1	10.0
26 COCOCO	57.8	31.5	6.3	-0.9	10.3	105.1
27 KKP	57.5	10.5	-10.2	8.9	-15.0	51.7
28 CBG	56.9	28.6	-38.9	-22.5	3.2	27.4
29 OR	53.5	24.3	35.8	-15.7	4.5	102.4
30 CPAXT	51.6	27.3	9.0	48.1	-2.7	133.3

Net Sell ขายสุทธิ						
Value (Btm) : มูลค่า (ล้านบาท)						
STOCK	9 Apr	5 Apr	4 Apr	3 Apr	2 Apr	Total 5 Days
KSL	-165.3	-0.7	-0.5	-0.4	-1.4	-168.3
BH	-77.4	-40.0	-73.3	-35.7	-30.1	-256.5
STA	-71.7	4.2	2.8	-0.8	-1.8	-67.2
SCGP	-68.1	-8.0	-35.2	-28.0	-118.0	-257.2
ICHI	-43.0	-25.7	18.6	-27.8	-29.0	-107.0
JAS	-41.5	-28.7	-25.3	162.4	27.5	94.4
PTTGC	-40.6	47.2	255.4	18.2	-50.3	229.8
TASCO	-39.7	-18.1	-9.1	-7.3	-8.7	-82.8
BCH	-31.3	-28.1	-25.3	-22.4	-49.0	-156.1
MTC	-29.7	-33.2	-22.1	5.1	31.1	-48.8
COM7	-22.4	-22.9	-2.7	-0.7	17.9	-30.7
KAMART	-19.8	-15.3	-6.3	-36.2	-12.9	-90.5
SPRC	-19.1	8.5	114.4	26.7	94.5	225.1
CRC	-19.0	37.5	87.4	64.7	321.5	492.1
BGRIM	-17.2	-36.1	-30.3	-62.7	-24.4	-170.6
MASTER	-16.1	-0.1	12.1	-4.7	2.6	-6.2
TTW	-15.1	-2.2	-3.4	-6.3	-3.7	-30.7
PRM	-13.7	87.8	23.2	1.0	25.7	123.9
CPALL	-13.3	250.4	412.8	584.3	245.6	1,479.9
TOA	-12.5	-2.6	-0.1	5.3	-0.7	-10.6
NOVA	-11.2	0.0	0.0	0.0	0.0	-11.2
KTC	-10.7	-123.7	-140.6	-2.8	-9.8	-287.6
NER	-9.6	1.0	8.1	-3.4	0.4	-3.4
ROJNA	-8.1	3.3	2.9	25.3	-2.1	21.3
SAPPE	-7.4	-8.2	12.1	-18.3	3.3	-18.5
MOSHI	-6.7	-2.9	-4.4	-5.8	-7.3	-27.1
MC	-6.6	-3.1	-1.9	-0.5	4.3	-7.9
GIFT	-5.9	-1.7	3.0	1.2	9.2	5.8
DCC	-4.7	-0.4	-1.7	1.1	0.5	-5.3
SPA	-4.7	-2.7	-3.5	-5.1	-6.9	-22.9

MONTH TO DATE (Bt m) ยอดซื้อขายสุทธิเดือน เมษายน 67		
1 - 9 Apr 24		
STOCK	TOTAL NET BUY	TOTAL NET SELL
PTTEP	2,416.4	SCB -647.4
CPALL	1,604.2	KBANK -588.4
CRC	631.0	BBL -557.1
TOP	599.1	ADVANC -439.2
TRUE	570.0	TISCO -421.0
IVL	526.0	BH -284.6
AWC	512.4	KTC -284.1
BDMS	456.1	SCGP -265.0
PTT	430.6	TTB -211.4
AOT	294.4	KSL -168.7
TU	293.7	BGRIM -167.1
PTTGC	252.7	BCH -162.4
EA	243.8	GULF -153.3
SPRC	220.5	ICHI -112.8
AP	213.7	KAMART -108.1
KTB	206.1	BJC -103.5
BCP	152.3	DELTA -98.7
CPAXT	137.8	TASCO -87.6
SCC	127.4	BTS -82.4
OR	124.5	SAWAD -79.7
PRM	124.0	HANA -79.7
IRPC	117.2	CPF -74.0
JAS	115.0	STA -70.1
COCOCO	113.1	TIDLOR -62.6
AH	102.8	OSP -44.3
SIRI	97.5	MASTER -37.8
CPN	93.8	MOSHI -34.8
AAI	88.2	AMATA -34.5
HMPRO	84.5	TTW -30.3
INTUCH	75.8	TCAP -29.1

YEAR TO DATE Y2024 (Bt m) ยอดซื้อขายสุทธิปี 2567			
2 Jan 24 - 9 Apr 24			
STOCK	TOTAL NET BUY	TOTAL NET SELL	
1 TRUE	5,472.1	AOT -5,971.8	
2 CPALL	4,856.9	ADVANC -4,368.2	
3 TOP	3,026.1	PTTEP -3,288.5	
4 CPN	2,529.0	KBANK -2,259.2	
5 SCB	2,268.8	BBL -1,616.3	
6 BDMS	2,056.6	BTS -1,369.8	
7 MINT	1,665.8	DELTA -1,344.5	
8 BANPU	1,594.5	KTB -1,322.9	
9 BCP	1,378.8	MTC -1,208.6	
10 CRC	1,296.1	BH -1,147.8	
11 BJC	1,142.5	OR -902.1	
12 TU	1,052.7	TISCO -895.1	
13 TTB	866.2	BEM -870.9	
14 BCH	778.0	KTC -844.2	
15 OSP	510.9	EA -716.6	
16 TLI	500.3	LH -659.9	
17 CPAXT	476.3	TCAP -647.9	
18 SISB	353.1	TASCO -603.3	
19 AMATA	343.1	SPRC -578.9	
20 CENTEL	340.8	INTUCH -536.3	
21 MAJOR	336.0	BGRIM -500.5	
22 MASTER	325.2	HMPRO -476.8	
23 JAS	271.7	PTT -433.3	
24 COCOCO	265.6	TIDLOR -425.0	
25 AWC	258.2	SIRI -422.8	
26 GLOBAL	251.9	HANA -407.9	
27 SCGP	244.2	RATCH -387.9	
28 ICHI	242.4	SAWAD -375.3	
29 ONEE	220.3	AP -296.0	
30 KCE	202.9	WHA -282.0	

Total Net BUY/SELL Y2023 ยอดซื้อขายสุทธิปี 2566		
Value (Btm) : มูลค่า (ล้านบาท)		
STOCK	TOTAL NET BUY	TOTAL NET SELL
1 CPALL	7,249	AOT -14,412
2 TTB	5,574	KBANK -8,741
3 BDMS	5,368	LH -7,196
4 BBL	5,325	KKP -3,907
5 SCB	4,109	DELTA -3,237
6 CPAXT	3,766	BANPU -3,202
7 SCC	3,606	CRC -3,161
8 TIDLOR	3,028	BH -3,087
9 PTT	2,844	HMPRO -2,919
10 WHA	2,351	PTTGC -2,911
11 HANA	1,902	AWC -2,458
12 ADVANC	1,876	IVL -2,356
13 BCP	1,826	GULF -2,061
14 KTB	1,791	SPALI -2,039
15 TRUEE	1,626	BEM -1,802
16 ICHI	1,597	GLOBAL -1,784
17 TASCO	1,516	RATCH -1,626
18 AAV	1,434	TISCO -1,581
19 TOP	1,408	EA -1,480
20 PTTEP	1,393	TU -1,433
21 AMATA	1,259	AP -1,267
22 PSG	1,193	BSRC -1,216
23 COM7	1,140	BLA -1,188
24 KCE	1,017	SCGP -1,161
25 ITC	850	EGCO -1,086
26 TLI	796	IRPC -1,024
27 TCAP	695	MEGA -893
28 CBG	689	THG -882
29 CHG	631	BAM -789
30 STA	593	BJC -783

แบบรายงานการเปลี่ยนแปลงการถือหลักทรัพย์และสัญญาซื้อขายล่วงหน้าของผู้บริหาร (แบบ 59)

	ชื่อผู้บริหาร	วิธีการได้มา/ จำหน่าย	จำนวน (หุ้น)	ราคา (บาท)	มูลค่า (บาท)	ประเภท หลักทรัพย์	วันที่ได้มา/ จำหน่าย
SA	นาย กิตติ มีทอง	ขาย	60,000.00	7.05	423,000.00	หุ้นสามัญ	5/4/2567
BKI	นาย อภิสิทธิ์ อนันตนาถรัตน์	ซื้อ	5,300.00	294.57	1,561,221.00	หุ้นสามัญ	5/4/2567
BKI	นาย อภิสิทธิ์ อนันตนาถรัตน์	ซื้อ	2,500.00	293.00	732,500.00	หุ้นสามัญ	9/4/2567
BLC	นางสาว อรุพร ภัทรธราภิบาล	ซื้อ	2,500.00	4.89	12,225.00	หุ้นสามัญ	9/4/2567
CPALL	นาย วิเศษ วิเศษวิญญู	ซื้อ	27,945.00	56.25	1,571,906.25	หุ้นสามัญ	9/4/2567
DELTA	นาย ฉี ฮ้าว หวง	ซื้อ	1,000.00	74.00	74,000.00	หุ้นสามัญ	29/3/2567
EKH	นาย กรวิชัย เลิศอัศวรัตน์	ซื้อ	34,200.00	1.45	49,590.00	ใบสำคัญแสดงสิทธิที่จะซื้อหุ้น	5/4/2567
EP	นาย ยุทธ ชินสุภัคกุล	ซื้อ	18,100.00	2.68	48,508.00	หุ้นสามัญ	5/4/2567
HTC	นาง ปริยา จิระพันธ์	ซื้อ	20,000.00	17.45	349,000.00	หุ้นสามัญ	5/4/2567
SINO	นาย นันทมนัส วิทยศักดิ์พันธ์	ซื้อ	96,900.00	1.23	119,187.00	หุ้นสามัญ	5/4/2567
SINO	นาย นันทมนัส วิทยศักดิ์พันธ์	ซื้อ	46,500.00	1.24	57,660.00	หุ้นสามัญ	6/4/2567

ที่มา : ศูนย์สารสนเทศตลาดทุน สำนักงานคณะกรรมการ ก.ล.ด.

แบบรายงานการได้มาหรือจำหน่ายหลักทรัพย์ของกิจการ (246-2)

ชื่อบริษัท	ชื่อผู้ได้มา/ จำหน่าย	Sell/Buy	ประเภท หลักทรัพย์	%ได้มา/ จำหน่าย	%หลังได้มา/ จำหน่าย	วันที่ได้มา/ จำหน่าย	หมายเหตุ
SABUY	นาย ชูเกียรติ รุจนพรพิง	จำหน่าย	หุ้น	21.3489	18.9104	5/4/2567	
CIG	นาย ชาญยุทธ บุญยเกตุ	ได้มา	หุ้น	4.98	5.5971	5/4/2567	
TPL	บริษัท อควา คอร์ปอเรชั่น จำกัด (มหาชน)	ได้มา	หุ้น	19.9157	20.1484	3/4/2567	

ที่มา : ศูนย์สารสนเทศตลาดหุ้น สำนักงานคณะกรรมการ ก.ล.ด.

หลักทรัพย์ที่ต้องซื้อขายด้วยบัญชี Cash Balance
LEVEL 1 : ผู้ซื้อต้องใช้บัญชี Cash Balance และห้ามนำหลักทรัพย์ที่กำหนดมาคำนวณวงเงินซื้อขาย

XPG	
XPG-W4	11 Apr 24
BKGI	19 Apr 24
UKEM	22 Apr 24

LEVEL 2: ผู้ซื้อต้องใช้บัญชี Cash Balance, ห้ามคำนวณวงเงินซื้อขาย และห้าม Net Settlement

-

LEVEL 3: ห้ามซื้อขาย (SP) 1 วันทำการวันแรก และผู้ซื้อต้องใช้บัญชี Cash Balance, ห้ามคำนวณวงเงินซื้อขาย และห้าม Net Settlement

-

Short Sales

Stock	% Short Sale Volume Comparing with Main Board	Average Price (Bt)	Volume (shares)	Value (Mil. B)
ADVANC	9.36	205.12	778,100	159,607,500
CPALL-R	7.80	56.28	2,731,900	153,743,350
KBANK	8.07	124.04	1,080,300	133,995,600
DELTA-R	8.84	76.87	1,645,700	126,502,875
PTTEP-R	5.33	158.91	673,300	106,995,200
PTT	6.40	34.56	3,015,300	104,207,175
PTTEP	4.77	158.80	603,200	95,789,500
CPALL	4.82	56.15	1,691,100	94,958,575
BTS-R	11.26	6.11	12,955,900	79,125,095
SCGP-R	14.85	30.63	2,414,800	73,967,725
PTTGC-R	18.04	39.87	1,737,100	69,261,925
BH-R	8.14	229.30	295,000	67,643,400
AOT	4.13	66.37	998,900	66,293,850
BTS	8.92	6.10	10,260,000	62,634,490
ADVANC-R	3.65	205.23	303,000	62,186,100
TOP	5.98	58.18	1,050,700	61,134,975
SCB-R	4.48	114.35	527,600	60,330,350
PTT-R	3.62	34.64	1,703,200	58,994,100
BBL	4.83	138.96	409,200	56,862,650
AOT-R	3.46	66.61	832,000	55,416,400
GULF	10.90	43.85	1,240,000	54,370,925
KTB	6.25	16.72	3,238,100	54,130,080
KBANK-R	3.17	124.15	424,300	52,678,050
TRUE	7.21	8.03	6,164,900	49,506,050
AWC	5.44	4.35	10,957,700	47,618,106
EA-R	5.29	34.85	1,361,600	47,447,150
CRC-R	8.60	36.43	1,224,700	44,616,500
STA-R	14.98	19.05	2,267,200	43,194,880
TOP-R	4.14	58.44	725,300	42,388,325
BANPU	5.99	5.46	7,728,600	42,166,535
KTC-R	26.93	45.57	907,400	41,352,800
LH	6.24	7.57	5,424,700	41,077,635
MINT	6.95	33.19	1,195,600	39,684,750
MINT-R	6.93	33.19	1,193,500	39,606,525
BH	4.59	230.04	165,900	38,164,000
JMT	8.91	22.11	1,686,200	37,279,000
SCB	2.66	113.77	314,900	35,825,800
TRUE-R	5.04	8.06	4,291,600	34,587,030
MTC-R	10.71	45.64	734,600	33,525,725
EA	3.31	34.69	856,700	29,719,325
CPF-R	12.13	18.07	1,641,000	29,654,990
TISCO	8.94	99.52	295,200	29,379,475
PTTGC	7.61	39.86	733,000	29,215,250
BANPU-R	4.09	5.39	5,341,000	28,782,750
MTC	9.10	45.67	623,600	28,482,050
GPSC-R	9.12	53.88	517,700	27,894,900
CPN-R	5.60	64.11	414,900	26,600,500
OR	11.97	18.47	1,432,600	26,456,790
ML-R	5.78	25.26	1,037,400	26,200,725
DELTA	1.80	75.24	343,100	25,813,725
AWC-R	2.91	4.34	5,878,900	25,514,940
TTB	6.65	1.79	14,241,300	25,461,036
BGRIM	9.62	27.98	901,500	25,227,625
TASCO-R	25.30	15.88	1,546,300	24,550,940
ML	5.19	25.26	931,600	23,534,800
LH-R	3.51	7.59	3,042,500	23,080,970
SIRI	4.34	1.73	13,339,300	23,022,173
OSP	6.12	20.16	962,500	19,404,940
SAWAD	10.27	43.17	447,400	19,312,325

Source: SET

April 2024

Monday	Tuesday	Wednesday	Thursday	Friday
1	2	3	4	5
<ul style="list-style-type: none"> ▪ DCC XD 0.012 บาท ▪ SCGD XD 0.15 บาท ▪ UPF XD 0.86 บาท ▪ PEER ลูกหุ้นเข้า 261,666,667 หุ้น 	<ul style="list-style-type: none"> ▪ SCGP XD 0.30 บาท ▪ SUC XD 1.50 บาท ▪ UP XD 1.18 บาท ▪ SENA ลูกหุ้นเข้า 539 หุ้น ▪ APO เข้าซื้อขายเป็นวันแรก (340mn sh @ Bt0.99) MAI 	<ul style="list-style-type: none"> ▪ CPNREIT, XR 1:0.3855 @ - บาท ▪ BPS เข้าซื้อขายเป็นวันแรก (400mn sh @ Bt0.90) MAI 	<ul style="list-style-type: none"> ▪ LHSC XD 0.166 บาท ▪ QHPF XD 0.11 บาท ▪ SCC XD 3.50 บาท ▪ SMPC XD 0.21 บาท ▪ TCOAT XD 0.50 บาท ▪ SDC ลูกหุ้นเข้า 54,054,054 หุ้น ▪ SIRI ลูกหุ้นเข้า 501,150,000 หุ้น ▪ QTCG เข้าซื้อขายเป็นวันแรก (600mn sh @ Bt1.20) MAI 	<ul style="list-style-type: none"> ▪ BANPU XD 0.20 บาท ▪ BPP XD 0.40 บาท ▪ CPAXT XD 0.39 บาท ▪ GPI XD 0.055 บาท ▪ CREDIT ลูกหุ้นเข้า 1,000,000 หุ้น ▪ CV ลูกหุ้นเข้า 10,000,000 หุ้น ▪ GCAP ลูกหุ้นเข้า 4,000,000 หุ้น ▪ JMART ลูกหุ้นเข้า 284,394 หุ้น
8	9	10	11	12
ขดเชยวันพระบาทสมเด็จพระพุทธยอดฟ้าจุฬาโลกมหาราช และวันที่ระลึกมหาจักรีบรมราชวงศ์	<ul style="list-style-type: none"> ▪ MAJOR XD 0.15 บาท ▪ TMT XD 0.15 บาท ▪ CV ลูกหุ้นเข้า 28,735,632 หุ้น ▪ SCM ลูกหุ้นเข้า 200,900 หุ้น ▪ TTB ลูกหุ้นเข้า 193,207,224 หุ้น ▪ RABBIT ลูกหุ้นเข้า 500,888,900 หุ้น ▪ PROEN ลูกหุ้นเข้า 1,261 หุ้น ▪ NEO เข้าซื้อขายเป็นวันแรก (300mn sh @ Bt39.00) หมวดสินค้าอุปโภคบริโภค 	<ul style="list-style-type: none"> ▪ BLC XD 0.07 บาท ▪ KCCAMC XD 0.0543 บาท ▪ KLINIQ XD 0.75 บาท 	<ul style="list-style-type: none"> ▪ ATP30 XD 0.02 บาท ▪ AUCT XD 0.37 บาท ▪ COCOCO XD 0.25 บาท ▪ GC XD 0.16 บาท ▪ QTC XD 0.20 บาท ▪ SUTHA XD 0.08 บาท ▪ TIPCO XD 0.63 บาท ▪ TOG XD 0.45 บาท ▪ TPLAS XD 0.04 บาท 	วันหยุดพิเศษ
15	16	17	18	19
วันสงกรานต์	ขดเชยวันสงกรานต์	<ul style="list-style-type: none"> ▪ JMT XD 0.49 บาท ▪ KTB XD 0.868 บาท ▪ KTB-P XD 1.0225 บาท ▪ KTC XD 1.27 บาท ▪ SCB XD 7.84 บาท ▪ TTB XD 0.055 บาท 	<ul style="list-style-type: none"> ▪ IT XD 0.10 บาท ▪ PHG XD 0.52 บาท ▪ STA XD 1.00 บาท ▪ STGT XD 0.50 บาท ▪ STP XD 0.25 บาท ▪ TCAP XD 2.00 บาท ▪ TCAP-P XD 2.00 บาท ▪ UKEM XD 0.01 บาท ▪ YUASA XD 0.412 บาท 	<ul style="list-style-type: none"> ▪ JPARK XD 0.0375 บาท ▪ KWC XD 10.50 บาท ▪ PSL XD 0.05 บาท



22	23	24	25	26
<ul style="list-style-type: none"> ■ AIT XD 0.17 תרנ ■ HMPRO XD 0.22 תרנ ■ KBANK XD 6.00 תרנ ■ KGI XD 0.31 תרנ ■ NER XD 0.29 תרנ ■ PACO XD 0.04 תרנ ■ SMART XD 0.0912 תרנ ■ SVI XD 0.135 תרנ ■ THANA XD 0.028 תרנ ■ TTCL XD 0.10 תרנ ■ WINDOW XD 0.023 תרנ ■ MITSIB XR 1:1 @ 0.70 תרנ ■ MTW XW 2:1 ■ NER XW 6:1 	<ul style="list-style-type: none"> ■ BBL XD 5.00 תרנ 	<ul style="list-style-type: none"> ■ DTCI XD 0.25 תרנ ■ SAPPE XD 2.18 תרנ ■ TIDLOR XD 0.2698 תרנ ■ TIDLOR XD 27:1 ■ TISCO XD 5.75 תרנ ■ TISCO-P XD 5.75 תרנ 	<ul style="list-style-type: none"> ■ BUI XD 0.30 תרנ ■ BUI XD 4:1 ■ QH XD 0.10 תרנ ■ TM XD 0.033 תרנ ■ WHAUP XD 0.1925 תרנ 	<ul style="list-style-type: none"> ■ AMARC XD 0.039 תרנ ■ ANI XD 0.05 תרנ ■ BGC XD 0.08 תרנ ■ KKP XD 1.75 תרנ ■ MFC XD 1.30 תרנ ■ NSL XD 0.35 תרנ ■ NYT XD 0.36 תרנ ■ SPA XD 0.01389 תרנ ■ SPA XD 2:1 ■ TKC XD 0.15 תרנ ■ TPS XD 0.18 תרנ
29	30			
<ul style="list-style-type: none"> ■ APCO XD 0.18 תרנ ■ BAM XD 0.38 תרנ ■ LHFG XD 0.03 תרנ ■ MTC XD 0.21 תרנ ■ NAT XD 0.025 תרנ ■ PJW XD 0.06 תרנ ■ RPH XD 0.19 תרנ ■ RSP XD 0.13 תרנ ■ SAK XD 0.15 תרנ ■ SKR XD 0.09 תרנ ■ SORKON XD 0.20 תרנ ■ SUN XD 0.25 תרנ ■ SUN XD 5:1 	<ul style="list-style-type: none"> ■ APP XD 0.15 תרנ ■ ASW XD 0.25 תרנ ■ BBIK XD 0.3815 תרנ ■ BBIK XD 1:0.837 ■ BJC XD 0.65 תרנ ■ BRI XD 0.603 תרנ ■ CM XD 0.09 תרנ ■ GYT XD 7.00 תרנ ■ IUI XD 0.18 תרנ ■ KISS XD 0.09 תרנ ■ MEB XD 0.65 תרנ ■ MENA XD 0.03 תרנ ■ MFEC XD 0.40 תרנ ■ PDJ XD 0.10 תרנ ■ PREB XD 0.40 תרנ ■ RPC XD 0.04 תרנ ■ SAMCO XD 0.03 תרנ ■ SCG XD 0.05 תרנ ■ TFG XD 0.01 תרנ ■ TPCH XD 0.40 תרנ ■ TPCS XD 0.65 תרנ ■ WACOAL XD 0.70 תרנ ■ BC XW 10:1 ■ TFG XW 10:1 			

May 2024

Monday	Tuesday	Wednesday	Thursday	Friday
		1	2	3
		วันแรงงานแห่งชาติ	<ul style="list-style-type: none"> ■ AAI XD 0.18 ทรน ■ ACG XD 0.0133 ทรน ■ AHC XD 0.63 ทรน ■ ALUCON XD 8.00 ทรน ■ AURA XD 0.31 ทรน ■ BCH XD 0.25 ทรน ■ BIS XD 0.07 ทรน ■ BRR XD 0.20 ทรน ■ DTCENT XD 0.048507280619 ทรน ■ DTCENT XD 20:1 ■ FPI XD 0.04 ทรน ■ FTE XD 0.10 ทรน ■ HTC XD 0.56 ทรน ■ HUMAN XD 0.14 ทรน ■ JUBILE XD 0.25 ทรน ■ KCG XD 0.30 ทรน ■ LPH XD 0.09 ทรน ■ MCA XD 0.045 ทรน ■ MINT XD 0.32 ทรน ■ MODERN XD 0.09 ทรน ■ MOONG XD 0.12 ทรน ■ MOSHI XD 0.60 ทรน ■ NETBAY XD 0.8983 ทรน ■ OSP XD 0.45 ทรน ■ PAF XD 0.0102 ทรน ■ PR9 XD 0.30 ทรน ■ SAUCE XD 1.72 ทรน ■ SC XD 0.16 ทรน ■ SICT XD 0.035 ทรน ■ SINO XD 0.014423 ทรน ■ SPC XD 1.40 ทรน ■ SPI XD 0.60 ทรน ■ SRICHA XD 0.25 ทรน ■ SRS XD 0.02 ทรน ■ SST XD 0.01 ทรน ■ THIP XD 1.65 ทรน ■ TNL XD 0.30 ทรน ■ TWPC XD 0.091 ทรน ■ WIUK XD 0.06 ทรน ■ WIUK XW 3:1 	<ul style="list-style-type: none"> ■ BE8 XD 0.23 ทรน ■ CHG XD 0.05 ทรน ■ CPR XD 0.116 ทรน ■ CRC XD 0.55 ทรน ■ D XD 0.06 ทรน ■ DMT XD 0.15 ทรน ■ ICC XD 1.14412374641 ทรน ■ ICC XD 3.9081391335 : 1 ■ IND XD 0.015 ทรน ■ INET XD 0.116 ทรน ■ IVL XD 0.175 ทรน ■ KWM XD 0.058 ทรน ■ L&E XD 0.04 ทรน ■ LH XD 0.30 ทรน ■ LRH XD 1.35 ทรน ■ NOBLE XD 0.118 ทรน ■ ONEE XD 0.13 ทรน ■ PCC XD 0.14 ทรน ■ PF XD 0.013 ทรน ■ PIMO XD 0.03 ทรน ■ PL XD 0.11 ทรน ■ RBF XD 0.175 ทรน ■ ROCK XD 0.50 ทรน ■ ROJNA XD 0.40 ทรน ■ SABINA XD 0.67 ทรน ■ SEAFCO XD 10:1 ■ SEAFCO XD 0.09 ทรน ■ SO XD 0.20 ทรน ■ SSF XD 0.3704 ทรน ■ TC XD 0.10 ทรน ■ TGE XD 0.0026 ทรน ■ THREL XD 0.07 ทรน ■ THREL XD 61:1 ■ TPBI XD 0.25 ทรน ■ TRP XD 0.30 ทรน ■ TRT XD 0.21 ทรน ■ UBA XD 0.048 ทรน ■ WP XD 0.28 ทรน ■ CGH XR 10:1 @ 1.00 ทรน ■ CGH XW 3:2 ■ INET XW 5:1



6	7	8	9	10
<p>ชุดเหรียญดัชนีรวมคล</p>	<ul style="list-style-type: none"> ▪ AMATAV XD 0.01235 บาท ▪ AMATAV XD 1:0.14 ▪ ASEFA XD 0.19 บาท ▪ ASIAN XD 0.29 บาท ▪ AU XD 0.21 บาท ▪ BAY XD 0.45 บาท ▪ BEC XD 0.06 บาท ▪ BLA XD 0.20 บาท ▪ CH XD 0.04 บาท ▪ CIVIL XD 0.012 บาท ▪ CKP XD 0.085 บาท ▪ COLOR XD 0.03 บาท ▪ CPALL XD 1.00 บาท ▪ CPANEL XD 0.16 บาท ▪ CSR XD 1.57 บาท ▪ CSS XD 0.02 บาท ▪ DEXON XD 0.052 บาท ▪ EASON XD 0.05 บาท ▪ EKH XD 0.30 บาท ▪ EKH XD 40:1 ▪ ILINK XD 0.39 บาท ▪ IP XD 0.0348 บาท ▪ IP XD 8:5 ▪ ITEL XD 0.0696 บาท ▪ JDF XD 0.04 บาท ▪ KTMS XD 0.014 บาท ▪ MATI XD 0.25 บาท ▪ MGT XD 0.07 บาท ▪ NL XD 0.12082 บาท ▪ NNCL XD 0.06 บาท ▪ OCC XD 0.07 บาท ▪ ORN XD 0.05 บาท ▪ PRAKIT XD 1.00 บาท ▪ PRAPAT XD 0.04 บาท ▪ PRAPAT XD 25:1 ▪ PRM XD 0.26 บาท ▪ S&J XD 2.25 บาท ▪ SAFE XD 0.15 บาท ▪ SALEE XD 0.035 บาท ▪ SCN XD 0.0124 บาท ▪ SELIC XD 0.03273 บาท ▪ SITHAI XD 0.04 บาท 	<ul style="list-style-type: none"> ▪ AMARIN XD 0.18 บาท ▪ AP XD 0.70 บาท ▪ ARROW XD 0.25 บาท ▪ AYUD XD 1.67 บาท ▪ BAFS XD 0.14 บาท ▪ CENTEL XD 0.42 บาท ▪ EASTW XD 0.05 บาท ▪ FE XD 8.50 บาท ▪ FLOYD XD 0.006172839 บาท ▪ FLOYD XD 9:1 ▪ ORI XD 0.30 บาท ▪ PCSGH XD 0.20 บาท ▪ PIN XD 0.59 บาท ▪ PPM XD 0.058 บาท ▪ SAWAD XD 0.0115 บาท ▪ SAWAD XD 10:1 ▪ SCAP XD 0.0023 บาท ▪ SCAP XD 50:1 ▪ SHANG XD 1.00 บาท ▪ TLI XD 0.50 บาท ▪ TOA XD 0.35 บาท ▪ TRU XD 0.20 บาท ▪ AJ XR 5.1765:1 @ 5.869 บาท ▪ EMC XR 1:1 @ 0.07 บาท ▪ EMC XW 2:1 ▪ WAVE XR 4:1 @ 0.14 บาท ▪ WAVE XW 2:1 	<ul style="list-style-type: none"> ▪ A5 XD 0.05 บาท ▪ AKR XD 0.065 บาท ▪ ALLA XD 0.12 บาท ▪ AMATA XD 0.40 บาท ▪ AWC XD 0.05 บาท ▪ CCP XD 0.01 บาท ▪ FVC XD 0.01 บาท ▪ GTB XD 0.04 บาท ▪ HPT XD 0.016 บาท ▪ KUMWEL XD 0.05 บาท ▪ M XD 1.00 บาท ▪ PG XD 0.20 บาท ▪ SENX XD 0.00829 บาท ▪ SJWD XD 0.25 บาท ▪ SK XD 0.05 บาท ▪ SMIT XD 0.14 บาท ▪ SSSC XD 0.222 บาท ▪ TBN XD 0.14 บาท ▪ TOPP XD 6.68 บาท ▪ TPAC XD 0.45 บาท ▪ WHA XD 0.117 บาท ▪ VIH XR 15:1 @ 8.00 บาท ▪ VIH XW 2:1 	<ul style="list-style-type: none"> ▪ CHARAN XD 1.25 บาท ▪ GABLE XD 0.289 บาท ▪ ILM XD 0.75 บาท ▪ KAMART XD 0.112 บาท ▪ KAMART XD 5:1 ▪ NEW XD 2.30 บาท ▪ SENA XD 0.234214 บาท ▪ SIAM XD 0.01 บาท ▪ UMI XD 0.03 บาท ▪ ACC XW 3:1



	<ul style="list-style-type: none"> ▪ SM XD 0.03 บาท ▪ SNNP XD 0.25 บาท ▪ SPALI XD 0.75 บาท ▪ SSP XD 0.10 บาท ▪ SWC XD 10:1 ▪ SWC XD 0.005555556 บาท ▪ TACC XD 0.19 บาท ▪ TFMAMA XD 2.17 บาท ▪ TNPC XD 0.018 บาท ▪ TPA XD 0.25 บาท ▪ VIBHA XD 0.05 บาท 			
13	14	15	16	17
<ul style="list-style-type: none"> ▪ PB XD 1.14 บาท 	<ul style="list-style-type: none"> ▪ SMT XD 0.07 บาท 	<ul style="list-style-type: none"> ▪ MSFT80X XD 0.00997 บาท ▪ RML XR 9.38:1 @ 0.42 บาท 		
20	21	22	23	24
<ul style="list-style-type: none"> ▪ INSURE XR 10:2 @ 105.00 บาท 		วันวิสาขบูชา	<ul style="list-style-type: none"> ▪ CHASE XW 10:1 	
27	28	29	30	31