

Today Selections >> **COCOCO, SJWD, SPALI**

Stock	S	R	Comment
COCOCO	11.00	11.60	ตลาดคาดแนวโน้มกำไร 1Q67 แรงดีไม่มีตก +YoY ยอดส่งออกน้ำมันพรวดไปจีน
SJWD	15.20	16.00	รับอานิสงส์ยอดจองรถ EV Motor Show แรงดีไม่มีตก หนุนปริมาณขนส่งนำเข้ารถ
SPALI	21.00	21.40	คลังขงกรม.กระตุ้นอสังหาฯ 9 เม.ย.นี้/ปรับเกณฑ์สินเชื่อบ้านล้านหลัง

A surprise cut is not good for SET Index

- SET:** คาด SET Index เปิดตลาดสัปดาห์นี้แกว่งตัวในกรอบแคบ จากการเป็นช่วงหยุดยาว ประกอบกับการที่นักลงทุนส่วนใหญ่น่าจะอยู่ในโหมด Wait & See เพื่อรอดูผลลัพธ์การประชุมกนง.ในวันพรุ่งนี้ สำหรับปัจจัยในระยะสั้นที่เกิดขึ้นในต่างประเทศล่าสุดได้แก่ รายงานตัวเลขตลาดแรงงานสหรัฐฯที่ออกมาแข็งแกร่ง ทำให้การลดดอกเบี้ยของไทยในสัปดาห์นี้ (หากเกิดขึ้น) จะยังเป็นปัจจัยเสี่ยงต่อค่าเงินบาทได้ (รายละเอียดด้านล่าง) ส่วนปัจจัยภายในที่น่าติดตามได้แก่การประชุมกรม.ในสัปดาห์นี้ที่อาจมีการพิจารณามาตรการช่วยเหลือในภาคอสังหาฯ ซึ่งหากเกิดขึ้น น่าจะเป็น Sentiment เชิงบวกต่อหุ้นกลุ่มนี้ได้บ้าง ในแง่ของการช่วยระบาย Inventory พร้อมกับการประหยัดค่าใช้จ่ายของผู้ประกอบการต่างๆ (**AP "ซื้อ" ราคาเป้าหมาย 14.4 บาท, SPALI "ซื้อ" ราคาเป้าหมาย 25.3 บาท**) ส่วนปัจจัยภายในอื่นที่น่าติดตามในวันนี้ได้แก่ การเปิดเผยข้อมูล Outstanding position ของธุรกรรม Short selling ในบ้านเรา ซึ่งน่าจะเป็นปัจจัยพอช่วยลดทอนแรงจูงใจต่อการขายชอร์ตลงได้บ้างในช่วงถัดไป
- Our view on MPC:** เรายังคงคิดว่ากนง.มีเหตุผลมากมายเพียงพอที่จะยังไม่ปรับลดอัตราดอกเบี้ยนโยบายในการประชุมวันพรุ่งนี้ ไม่ว่าจะเป็นเหตุผลทางด้านเงินเฟ้อที่เตรียมกลับมาสูงขึ้นหลังหมดมาตรการตรึงราคาพลังงาน ความเสี่ยง Upside risk ของเงินเฟ้อในช่วงถัดไปที่อาจปะทุขึ้นหลังราคาโภคภัณฑ์ทยอยปรับตัวสูงขึ้น รวมถึงปัญหาเศรษฐกิจไทย ณ เวลาคู่นี้ที่ไม่สามารถแก้ไขได้ด้วยเครื่องมือดอกเบี้ยโดยตรง อย่างไรก็ตาม การตัดสินใจลดดอกเบี้ยในคราวนี้ จะถือเป็นการตัดสินใจที่ Surprise กลุ่มคนส่วนใหญ่ สะท้อนผ่านการ Price in ของตลาด Swap ณ วันที่ให้ความน่าจะเป็นของการลดดอกเบี้ยอยู่ที่ 44%
- Surprise cut:** ทั้งนี้ จากการศึกษาของเราในอดีตค้นพบว่า การลดดอกเบี้ยแบบ Surprise cut ของไทยนับตั้งแต่ปี 2014 เป็นต้นมา นั้นเหตุการณ์ดังกล่าวมักจะนำมาสู่ความอ่อนแอของ SET Index, Fund flow และค่าเงินบาท โดยในส่วนของดัชนี SET นั้น มักมีการปรับลงเฉลี่ยราว 1.3% ในช่วง 1 สัปดาห์หลังจากนั้น ส่วนทำที่นักลงทุนต่างชาติ มักมีการขายสุทธิออกมาโดยเฉลี่ย 5.6 พันล้านบาทในช่วงเวลาเดียวกัน ส่งผลให้เงินบาทปรับตัวอ่อนค่าโดยเฉลี่ยราว 0.7% (รูปที่ 1-3)
- THB:** ทั้งนี้ จากเงินบาทที่มักปรับตัวอ่อนค่าในทางสถิติ เมื่อมาประกอบกับส่วนต่างอัตราดอกเบี้ยระหว่างไทย-สหรัฐฯที่จะถ่างมากขึ้นไปอีก เพราะกว่า Fed จะลดดอกเบี้ยก็คงจะเกิดขึ้นในเดือนมิ.ย. เป็นอย่างรวดเร็ว ทำให้เราค่อนข้างมั่นใจว่าหากกนง.มีการลดดอกเบี้ยจริงในคราวนี้ เงินบาทมีโอกาที่จะไหลอ่อนค่าไปแถวระดับ 36.8-36.9 บาท/ดอลลาร์ได้ไม่ยาก
- Export & Tourism for hedging purpose:** ด้วยเหตุนี้ สำหรับนักลงทุนที่ต้องการ Hedging พอร์ต เพื่อกรณีที่กนง.อาจมีการปรับลดดอกเบี้ยแบบ Surprise cut ในการประชุมวันที่ 10 เม.ย.นี้ หรือนักลงทุนที่อาจต้องการเก็งกำไรระยะสั้นต่อความเป็นไปได้การลดดอกเบี้ยดังกล่าว เราแนะนำให้เข้าสะสมหุ้นกลุ่มที่อิงกับบาทอ่อน ซึ่งในอดีตมักปรับตัว Outperform ตลาดในช่วงเหตุการณ์ดังกล่าวได้อย่างชัดเจน (รูปที่ 4) ไม่ว่าจะเป็นกลุ่มส่งออก (ETRON, FOOD) และกลุ่มท่องเที่ยว (TOURISM, TRANS) มองตัวหุ้นที่น่าสนใจได้แก่ **HANA, KCE, AAI, ITC, TU, ERW, AOT**

(อ่านรายละเอียดต่อหน้าหลัง)

แนวรับ 1,363 แนวต้าน 1,384

Market Summary			
	Closed	+/-	%Chg
SET	1,375.58	+1.69	+0.12
SET50	846.14	+1.98	+0.23
SET100	1,872.35	+4.25	+0.23
Mai	394.75	-3.10	-0.78
Dow Jones	38,892.80	-11.24	-0.03
Nasdaq	16,253.96	+5.44	+0.03
Nikkei	38,992.08	-781.06	-1.96
Hang Seng	16,723.92	-1.18	-0.01
SET Mkt. Cap (Btmn)	16,991.03		
SET Turnover (Btmn)	26,872.22		
PER(x)	18.07		

Stock Top Active				
PTTEP	SABUY	BH	PTT	SCB

Sector Top Active		
ENERG	COMM	BANK

Investors Data – SET (Btmn)			
5 Apr.24	Buy	Sell	Net
Institution	3,224	2,714	510
Proprietary	1,652	2,103	-451
Foreign	13,890	12,620	1,270
Local	8,107	9,435	-1,328
1-5 Apr.24	Buy	Sell	Net
Institution	18,223	20,892	-2,669
Proprietary	9,987	9,934	53
Foreign	84,450	82,604	1,846
Local	52,377	51,607	770

Commodities	8 Apr.24	5 Apr.24	Chg	%Chg
BH/US\$	36.68	36.56	+0.12	+0.33
US\$/Yuan	7.230	7.232	-0.00	-0.03
US Bond Yield 10y(%)	4.432	4.460	-0.03	-0.63
Brent Oil (US\$/bbl)	90.38	91.17	-0.79	-0.87
Nymex Oil (US\$/bbl)	86.43	86.91	-0.48	-0.55
Gold Spot (US\$/oz)	2,338.70	2,329.57	+9.13	+0.39
Baltic Dry Index	1,594.00	1,628.00	-34.00	-2.09
Dollar Index (DXYO)	104.12	104.36	-0.24	-0.23

Today's Event

- MAJOR XD** 0.15 บาท
- TMT XD** 0.15 บาท
- CV** **ลูกหุ้นเข้า** 28,735,632 หุ้น
- SCM** **ลูกหุ้นเข้า** 200,900 หุ้น
- TTB** **ลูกหุ้นเข้า** 193,207,224 หุ้น
- RABBIT** **ลูกหุ้นเข้า** 500,888,900 หุ้น

(อ่านรายละเอียดต่อหน้าหลัง)


 นัฐชาติ เมฆมาสิต
 CFA, FRM (ID: 31379)
 E-mail: nuttachat@trinitythai.com

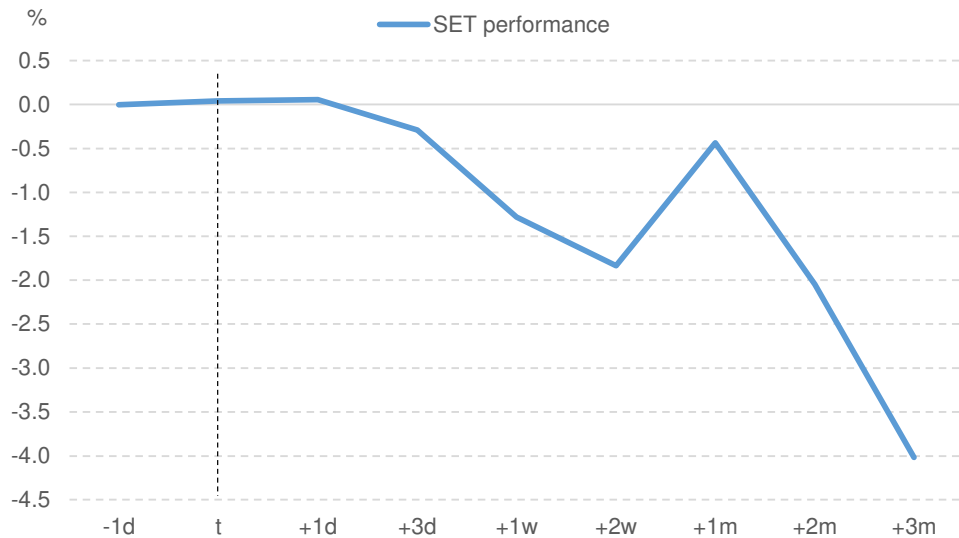
บริษัทหลักทรัพย์ ทรินิตี้ จำกัด เลขที่ 1 อาคารพาร์ค สยาม ชั้น 22 และห้อง 2301 ชั้น 23 ถนนคอนแวนต์ แขวงสีลม เขตบางรัก กรุงเทพฯ 10500

รายงานฉบับนี้จัดทำขึ้นโดยข้อมูลเท่าที่ปรากฏและเชื่อว่าเป็นที่น่าเชื่อถือได้ แต่ไม่ถือเป็นการยืนยันความถูกต้องและ/หรือความสมบูรณ์ของข้อมูลใดๆ โดยบริษัทหลักทรัพย์ ทรินิตี้ จำกัด ผู้จัดทำขอสงวนสิทธิ์ในการเปลี่ยนแปลงความเห็นหรือประมาณการณต่างๆ ที่ปรากฏในรายงานฉบับนี้โดยไม่ต้องแจ้งล่วงหน้า รายงานฉบับนี้มีวัตถุประสงค์เพื่อใช้ประกอบการตัดสินใจของนักลงทุน โดยไม่ได้เป็นการชี้นำหรือชักชวนให้นักลงทุนทำการซื้อหรือขายหลักทรัพย์ หรือตราสารทางการเงินใดๆ ที่ปรากฏในรายงาน

Strategy

- Best among domestic play:** ทั้งนี้ หากจะต้องเลือกกลุ่มที่อิงกับอุปสงค์ภายใน 1 กลุ่มที่เราคิดว่าน่าจะปรับตัว Outperform ตลาดได้หากมี Surprise cut มองไปยังกลุ่มค่าปลีกเป็นสำคัญ ซึ่งในอดีตมักเป็นกลุ่มที่แข็งแกร่งที่สุดในช่วงเหตุการณ์ดังกล่าว (รูปที่ 5) และยังมีปัจจัยหนุนรออยู่เกี่ยวกับมาตรการ Digital Wallet ที่น่าจะเห็นความชัดเจนเกี่ยวกับแหล่งเงินทุนมากขึ้น จากที่ประชุมบอร์ดดิจิทัลชุดใหญ่วันที่ 10 เม.ย. นี้ เลือก Top pick ไปยังกลุ่ม Consumer staple เหมือนเดิม ได้แก่ **CPALL, CPAXT และ BJC**
- Beware of FIN stocks:** ทั้งนี้ มีกลุ่มที่เราแนะนำให้ใช้ความระมัดระวังก็คือกลุ่มไฟแนนซ์ (FIN) เนื่องจากตลาดอาจตีความไปว่าการลดดอกเบี้ยจะเป็นประโยชน์ต่อกลุ่มนี้ แต่เรามองว่าแม้ออกเบี้ยจะลด แต่เป็นการลดจากฐานสูงเท่านั้น ยังไม่ได้ลงมาในบริเวณต่ำเหมือนกับตอนเกิดวิกฤติเศรษฐกิจใหม่ๆ เมื่อมาประกอบกับปัจจัยคุณภาพหนี้ที่เรายังคงเป็นกังวล ทำให้หากหุ้นกลุ่มนี้มีการตอบรับเชิงบวกต่อการลดดอกเบี้ย มองเป็นโอกาสในการ Liquidate ที่น่าสนใจสำหรับผู้ที่มีหุ้นกลุ่มนี้อยู่ ทั้งนี้ จากผลการศึกษาของเราในอดีตพบว่า หุ้นกลุ่ม FIN มักปรับตัว Underperform ตลาด 1.6% และ 2.5% ในช่วง 1 และ 3 เดือนแรกหลังการลดดอกเบี้ยครั้งแรกของ Cycle ส่วนการลดดอกเบี้ยแบบ Surprise cut ของ กนง. ในอดีต ก็ไม่ได้ทำให้หุ้นกลุ่มนี้ปรับตัวดีแต่อย่างใด โดยมักปรับตัวลงเฉลี่ย 3.2% ทั้งในช่วง 1 และ 3 เดือนหลังจากนั้น (รูปที่ 5)
- If no cut:** หากสุดท้าย การลดดอกเบี้ยไม่เกิดขึ้นในการประชุมวันพรุ่งนี้ เรามองว่าบรรยากาศในตลาดทุนทุกอย่างจะยังคงเหมือนเดิม โดยอาจจะมีการ Reverse กลับบ้าง ของ Fund flow ที่ไหลออกไปบางส่วนก่อนหน้านี้ ซึ่งจะทำให้เราเห็นเงินบาทกลับมาแข็งค่าเล็กน้อยในระยะสั้นได้ ส่วนกลุ่มธนาคารอาจมีการปรับพอร์ตกลับในช่วงสั้น จากความกังวล NIM ที่น้อยลง ทั้งนี้ หากมติคะแนนเสียงที่ให้คงอัตราดอกเบี้ยแตกต่างไปจากเดิม โดยมีน้อยลงจาก 5:2 เป็น 4:3 เชื่อว่า SET จะตอบรับในเชิงบวกได้ เนื่องจากน่าจะเป็นการส่งสัญญาณ Forward guidance ที่ชัดเจนไปสู่การลดดอกเบี้ยในการประชุมรอบหน้าวันที่ 12 มิ.ย. ซึ่งเรารู้ว่าเป็น Scenario ที่ดีที่สุดต่อภาพ SET Index

รูปที่ 1: SET มักปรับตัว Sideways down หลังการลดดอกเบี้ยแบบ Surprise ของ กนง.

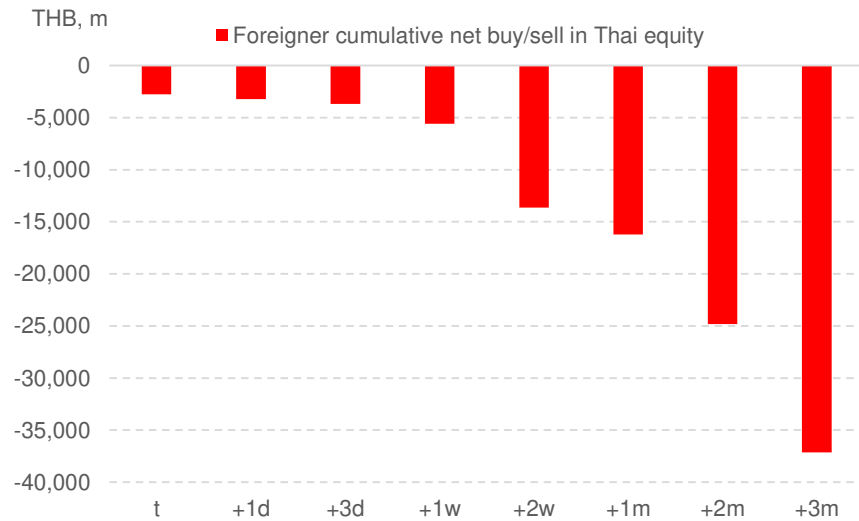


Source: Trinity Research

ณัฐชาติ เมฆมาดิน, CFA, FRM
เลขทะเบียนนักวิเคราะห์: 031379
nuttachart@trinitythai.com

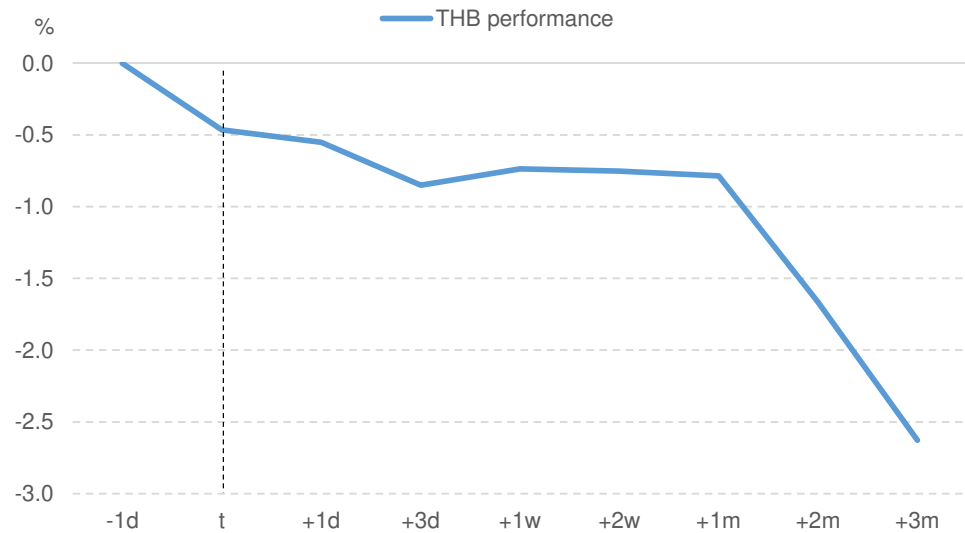
Strategy

รูปที่ 2: Fund flow มักมีการไหลออกจากตลาดหุ้นไทย หลังการลดดอกเบี้ยแบบ Surprise ของกนง.



Source: Trinity Research

รูปที่ 3: เงินบาทมักปรับตัวอ่อนค่า หลังการลดดอกเบี้ยแบบ Surprise ของกนง.

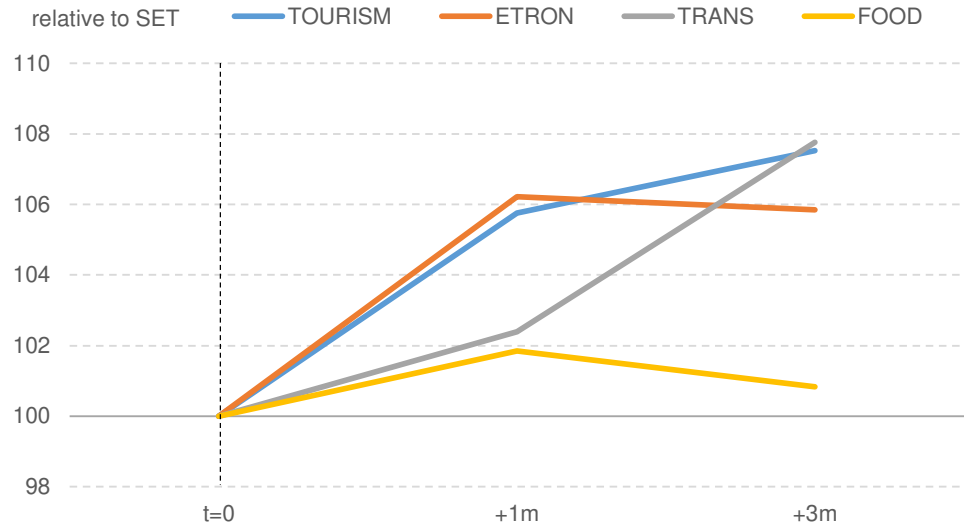


Source: Trinity Research

ณัฐชาติ เมฆมาดั้น, CFA, FRM
เลขทะเบียนนักวิเคราะห์: 031379
nuttachart@trinitythai.com

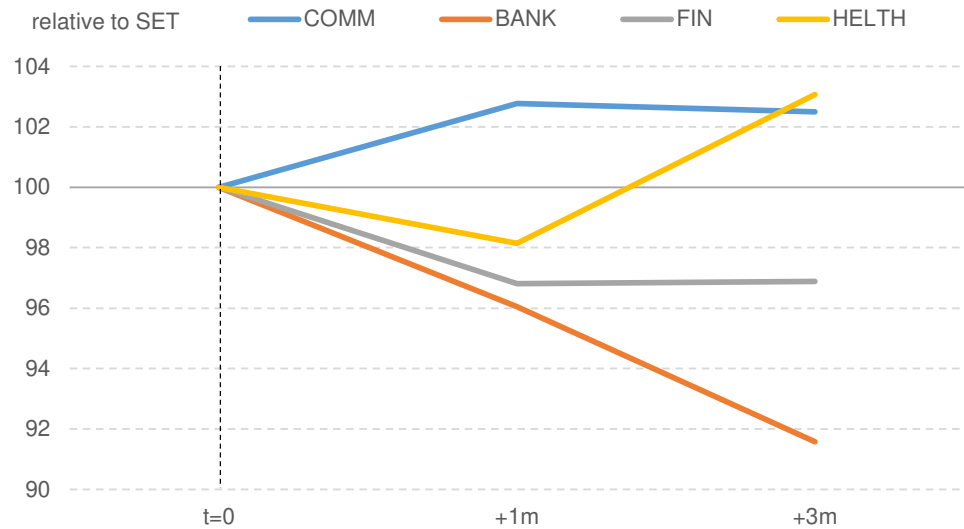
Strategy

รูปที่ 4: Sector ที่ได้ประโยชน์จากเงินบาทอ่อนค่า มักปรับตัว Outperform หลัง Surprise cut



Source: Trinity Research

รูปที่ 5: กลุ่ม Domestic play ที่แข็งแกร่งที่สุดหลังจากเกิด Surprise cut ได้แก่ กลุ่มค้าปลีก ส่วนกลุ่มธนาคารและไฟแนนซ์ปรับตัวลง



Source: Trinity Research

ณัฐชาติ เมฆมาดลิน, CFA, FRM
 เลขทะเบียนนักวิเคราะห์: 031379
 nuttachart@trinitythai.com

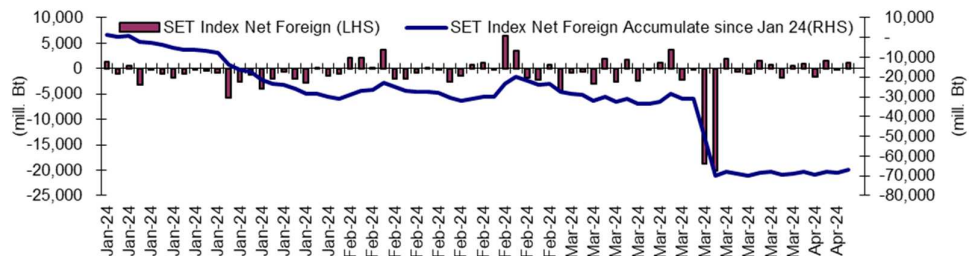
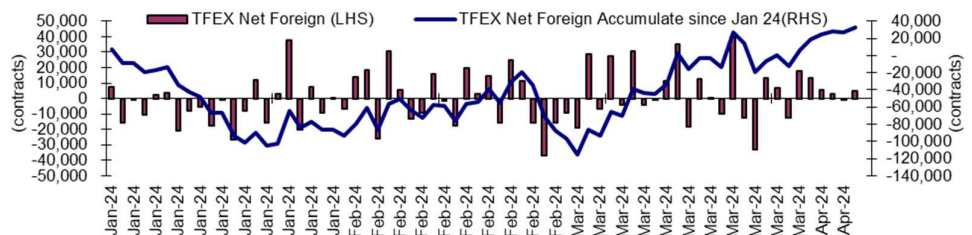
Fund Flow

Foreign Portfolio Investment in Equities (Asia ex. Japan)

	As at	Day	WTD Net	MTD Net	YTD Net
India	5-Apr	229.6	-91.6	-91.6	1,266.7
Indonesia	5-Apr	-236.7	-472.5	-472.5	1,213.2
Malaysia	8-Apr	-12.2	-70.8	-70.8	-257.4
Philippines	8-Apr	-16.5	-16.5	-25.5	137.1
South Korea	8-Apr	42.4	42.4	1,183.6	13,372.3
Sri Lanka	8-Apr	0.3	0.3	3.2	-22.3
Taiwan	4-Apr	-499.5	-499.5	-661.7	4,067.7
Thailand	5-Apr	34.7	50.5	50.5	-1,882.9
Vietnam	8-Apr	-1.6	-1.6	-84.9	-486.0

Source: Bloomberg

Net Foreign



Indicators to watch

	Last	Previous	% chg	1W Prior	1M Prior	Remark
VIX Index	15.19	16.03	-5.2%	11.3%	3.1%	+
Ted Spread	0.19	0.19	-3.6%	-4.2%	0.6%	+
U.S.Dollar Index	104.12	104.36	-0.2%	-0.4%	0.7%	+
U.S.Bond Yield	4.43	4.46	-0.7%	0.0%	0.0%	-
Emerging Asia Index (MXMS)	560.55	559.44	0.2%	0.2%	0.6%	+

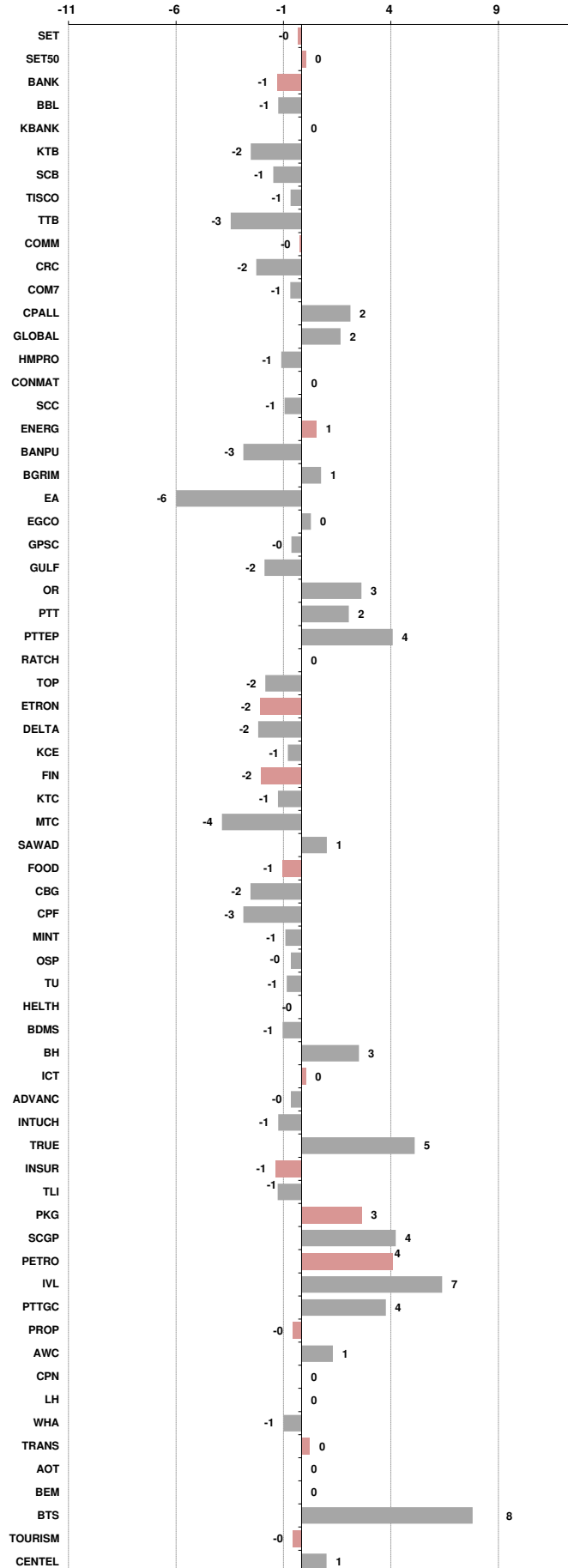
Source: Bloomberg, Aspen

Price performance of Stock in SET50
(for weekly: 5 Apr 2024 - 29 Mar 2024)

1 Week Performance



Stock	5-Apr-24	%YTD	%-1W	%-1M	%-3M	%-6M	%-12M
SET	1,375.58	-18	0	1	-4	-5	-12
SET50	846.14	-16	0	2	-3	-5	-11
BANK	368.36	-5	-1	-1	-4	-5	-1
BBL	137.50	-7	-1	-4	-12	-18	-10
KBANK	124.00	-16	0	0	-9	-2	-4
KTB	16.60	-6	-2	3	-11	-13	1
SCB	112.50	5	-1	0	6	10	9
TISCO	99.00	0	-1	-1	-1	-1	-1
TTB	1.76	25	-3	-5	5	4	24
COMM	30,408.39	-22	0	-3	-3	-9	-17
CRC	35.00	-24	-2	-2	-11	-11	-22
COM7	19.00	-44	-1	-3	-26	-40	-30
CPALL	56.00	-18	2	-1	1	-9	-9
GLOBAL	16.80	-25	2	-1	1	3	-7
HMPRO	10.50	-32	-1	-5	-13	-15	-27
CONMAT	6,924.12	-25	0	-2	-12	-12	-19
SCC	254.00	-26	-1	-5	-16	-17	-19
ENERG	20,272.69	-19	1	2	-2	0	-11
BANPU	5.40	-61	-3	2	-19	-30	-50
BGRIM	27.75	-30	1	5	3	3	-30
EA	32.25	-67	-6	-5	-28	-35	-57
EGCO	114.50	-34	0	-2	-12	-2	-26
GPSC	52.50	-28	0	2	8	22	-21
GULF	43.00	-22	-2	1	-4	-4	-18
OR	18.40	-23	3	3	-5	2	-12
PTT	34.75	5	2	1	-1	9	11
PTTEP	159.50	-10	4	6	6	-1	0
RATCH	27.75	-35	0	-3	-13	-10	-28
TOP	58.50	4	-2	2	9	25	11
ETRON	8,956.72	-14	-2	10	-14	-15	-17
DELTA	73.00	-91	-2	11	-13	-14	-92
KCE	39.50	-15	-1	6	-23	-29	-7
FIN	3,222.86	-31	-2	4	-5	-9	-18
KTC	45.25	-23	-1	5	2	-1	-13
MTC	45.50	20	-4	-1	3	23	38
SAWAD	42.75	-12	1	17	2	-3	-16
FOOD	10,429.36	-18	-1	1	-6	-6	-11
CBG	61.75	-36	-2	-3	-24	-19	-29
CPF	18.00	-27	-3	1	-7	-12	-16
MINT	33.00	2	-1	2	13	6	7
OSP	20.20	-28	0	7	-11	-18	-33
TU	14.40	-15	-1	1	-2	2	9
HELTH	6,650.87	-8	0	0	-1	-6	-10
BDMS	28.25	-3	-1	0	3	3	-7
BH	230.00	8	3	1	1	-13	0
ICT	151.56	-8	0	1	0	-5	-8
ADVANC	204.00	5	0	-1	-5	-9	-2
INTUCH	68.25	-12	-1	0	-4	-5	-7
TRUE	8.00	N/A	5	10	54	15	-2
INSUR	8,449.17	-33	-1	-2	-8	-21	-25
TLI	8.90	-40	-1	-4	-9	-26	-31
PKG	3,098.88	-44	3	6	-13	-16	-31
SCGP	29.75	-48	4	9	-16	-18	-34
PETRO	742.06	-26	4	6	0	8	-17
IVL	25.25	-38	7	8	-7	0	-25
PTTGC	39.75	-16	4	7	7	20	-11
PROP	224.72	-17	0	2	-4	-1	-14
AWC	4.16	-34	1	11	0	13	-27
CPN	63.00	-11	0	-2	-5	1	-9
LH	7.40	-25	0	3	-8	-3	-24
WHA	4.72	16	-1	2	-8	-10	8
TRANS	316.61	-16	0	2	1	-5	-11
AOT	65.50	-13	0	2	3	-5	-9
BEM	8.10	-17	0	-1	1	1	-10
BTS	6.10	-27	8	23	-16	-15	-15
TOURISM	601.18	-7	0	3	6	1	-14
CENDEL	43.50	-13	1	3	-5	-5	-22





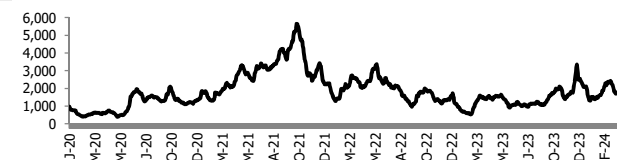
อัตราแลกเปลี่ยนวันนี้* 36.70 Change 0.11

*เปรียบเทียบ Transaction ล่าสุดกับก่อนหน้า (โดยไม่แยกว่าเป็นของ off-shore หรือ on-shore)

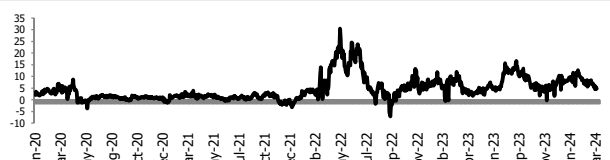
สินค้า	ตัวชี้ราคา	ปิดล่าสุด	ก่อนหน้า	ราคาปิดล่าสุด	ก่อนหน้า	เปลี่ยน +/-	%	หลักทรัพย์ที่เกี่ยวข้อง
เรือ <i>ปรับปรุจ</i>	Baltic Dry Index (spot)	8-Apr-24	5-Apr-24	1,594	1,628	-34.00	-2.1%	PSL, TTA
	BHSI (Handy Size)	8-Apr-24	5-Apr-24	735	752	-17.00	-2.3%	
ยาง	(US Cents/kg)	8-Apr-24	5-Apr-24	242.00	248.00	-6.00	-2.4%	STA, TRUBB
น้ำตาล	(Cent/Pound)	8-Apr-24	5-Apr-24	21.59	22.36	-0.77	-3.4%	KSL, KBS, KTIS, BRR
ถั่วเหลือง	(Cent\$/Bushel)	8-Apr-24	5-Apr-24	1,178.75	1,177.50	+1.25	0.1%	TVO
น้ำมันปาล์ม	(US\$/ton)	8-Apr-24	5-Apr-24	4,280.00	4,356.00	-76.00	-1.7%	CPI, LST, UPOIC, UVAN
สังกะสี	(US\$/ton)	8-Apr-24	5-Apr-24	2,606.50	2,484.00	+122.50	4.9%	PDI
ทองคำ	(US\$/oz)	8-Apr-24	5-Apr-24	2,337.80	2,325.70	+12.10	0.5%	THL (Source:Aspen)
SPDR Gold Trust	(ton)	8-Apr-24	5-Apr-24	826.41	830.72	-4.31	-0.5%	
น้ำมันดิบ <i>ทุกวัน</i>	WTI (US\$/barrel)	8-Apr-24	5-Apr-24	86.43	86.91	-0.48	-0.6%	PTT, PTTEP, TOP, PTTGC, BCP
	Brent (US\$/barrel)	8-Apr-24	5-Apr-24	90.38	91.19	-0.81	-0.9%	(Source:Aspen)
ค่าการกลั่น <i>ทุกวัน</i>	GRM (US\$/barrel)	8-Apr-24	5-Apr-24	4.48	4.23	+0.25	0.0%	BCP, IRPC, PTTGC and TOP (Bloomberg)
น้ำมันทำความร้อน	Heating Oil (cent/gallon)	8-Apr-24	5-Apr-24	261.56	261.56	+0.00	0.0%	BCP, IRPC, PTTGC and TOP (Bloomberg)
	Natural Gas(\$/MMBtu)	8-Apr-24	5-Apr-24	1.85	1.76	+0.09	4.9%	PTTEP, PTT, BANPU (Bloomberg)
ปิโตรเคมี	Naphtha (US\$/MT)	8-Apr-24	5-Apr-24	704.50	693.63	+10.88	1.6%	PTTGC, SCC (เป็นต้นทุน)
	Ethylene (US\$/MT)	29-Mar-24	22-Mar-24	847	853	-6.00	-0.7%	PTTGC, SCC, IRPC (Bloomberg)
<i>ทุกสัปดาห์</i>	Propylene (US\$/MT)	29-Mar-24	22-Mar-24	815	820	-5.00	-0.6%	PTTGC, SCC, IRPC
เหล็ก	HRC (US\$/ton) รีดร้อน	8-Apr-24	5-Apr-24	853.0	860.0	-7.00	-0.8%	(Source:Bloomberg)
ถ่านหิน	NEX (US\$/ton)	5-Apr-24	29-Mar-24	130.35	127.54	+2.81	2.2%	BANPU, LANNA, UMS
อาหาร	ไก่ (บาท/กก.)	31-Mar-24	29-Feb-24	43.00	40.00	+3.00	7.5%	CPF, GFPT (Source: CPF)
	<i>ทุกเดือน</i> กุ้งVannamei(บาท/กก.)	31-Mar-24	29-Feb-24	135	135	+0.00	0.0%	CPF, CFRESH, SSF, ASIAN, TU
	<i>ทุกเดือน</i> สัตว์ (บาท/กก.)	31-Mar-24	29-Feb-24	61.00	68.00	-7.00	-10.3%	CPF

กราฟแสดงแนวโน้มราคา

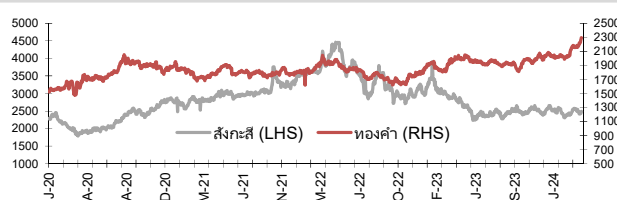
ค่าระวางเรือ (Baltic dry Index)



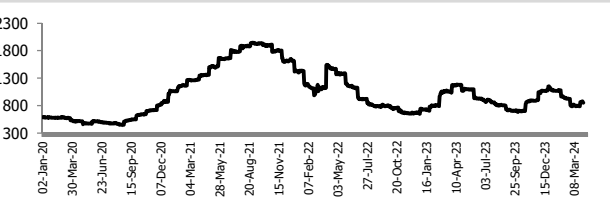
ค่าการกลั่น GRM (US\$/barrel)



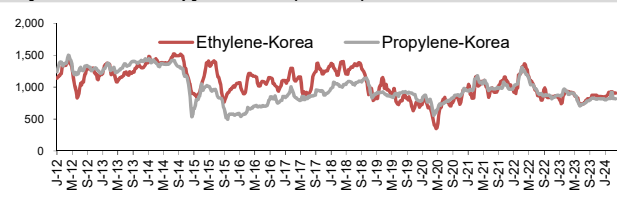
สังกะสี ทองคำ : PDI



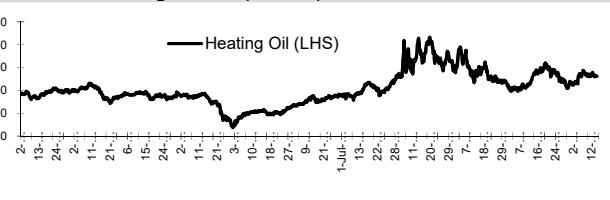
เหล็กรีดร้อน



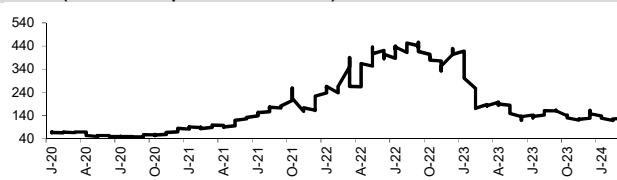
Ethylene-Korea vs Propylene-Korea (US\$/MT)



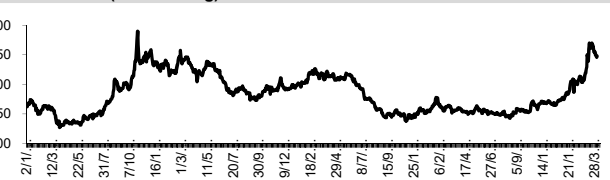
Bunker /Heating Oil Price (USD/ton)



ถ่านหิน (Nexcastle Export Index US\$/ton)



ราคายาง (US Cents/kg)



ที่มา: CPF, BANPU, Bloomberg and Aspen



NVDR Trading Data by Stock : 9 Apr 2024

Total NVDR Trading (Bt m)	Date	5 Apr 24	Net (Bt M)
		11,935.30	Institutions +509.83
% of SET :		22.19%	Proprietary -451.32
Total SET Trading Value :		+26,897.11	Foreign +1,269.59
			Local Investor -1,328.10

STOCK	Net Buy ซื้อสุทธิ					
	Value (Btm) : มูลค่า (ล้านบาท)					
	5 Apr	4 Apr	3 Apr	2 Apr	1 Apr	Total 5 Days
1 PTTEP	669.4	-122.1	1,099.9	337.2	-47.0	1,937.4
2 CPALL	250.4	412.8	584.3	245.6	124.3	1,617.5
3 BDMS	134.4	23.7	-102.9	4.3	-41.0	18.5
4 TRUE	117.6	160.1	43.0	-43.9	178.6	455.3
5 PRM	87.8	23.2	1.0	25.7	0.1	137.7
6 BCP	51.7	48.5	16.4	64.1	-36.0	144.7
7 KTB	49.5	-55.9	84.7	-132.9	111.5	56.9
8 PTTGC	47.2	255.4	18.2	-50.3	22.9	293.3
9 AP	44.6	34.9	8.5	84.6	19.8	192.4
10 CRC	37.5	87.4	64.7	321.5	138.9	650.1
11 PR9	34.7	8.3	-2.2	-1.5	-2.6	36.7
12 LH	31.7	28.9	-54.6	-54.1	51.8	3.7
13 COCOCO	31.5	6.3	-0.9	10.3	8.0	55.3
14 IVL	30.2	-17.8	92.1	143.4	274.0	521.9
15 CBG	28.6	-38.9	-22.5	3.2	25.6	-3.9
16 CPAXT	27.3	9.0	48.1	-2.7	4.5	86.2
17 OR	24.3	35.8	-15.7	4.5	22.1	71.0
18 TU	24.1	-5.9	-17.4	93.6	122.8	217.2
19 EGCO	22.1	14.8	-10.5	-9.7	14.6	31.2
20 BBL	20.6	-302.8	-334.1	-349.2	28.8	-936.7
21 BA	17.2	-1.3	2.7	4.8	23.9	47.3
22 HMPRO	16.5	34.6	-55.0	8.5	39.9	44.7
23 BSRC	15.5	21.4	5.3	2.5	-4.1	40.7
24 VGI	13.5	-13.0	-43.6	-10.5	18.3	-35.3
25 SKY	12.5	-4.3	-2.8	-3.0	-1.9	0.4
26 MAJOR	12.3	-16.3	14.3	12.8	-1.7	21.4
27 MEGA	11.1	8.4	-7.3	4.5	-0.6	16.2
28 ITC	10.8	-1.8	1.6	34.6	-4.1	41.0
29 IRPC	10.6	8.5	21.6	13.0	2.2	55.8
30 KKP	10.5	-10.2	8.9	-15.0	-18.3	-24.0

STOCK	Net Sell ขายสุทธิ					
	Value (Btm) : มูลค่า (ล้านบาท)					
	5 Apr	4 Apr	3 Apr	2 Apr	1 Apr	Total 5 Days
KTC	-123.7	-140.6	-2.8	-9.8	3.5	-273.4
SCB	-85.8	53.2	-413.9	-182.7	-17.2	-646.5
SCC	-76.1	47.2	-38.7	6.0	38.1	-23.5
BTS	-64.4	-42.1	-41.8	-25.1	54.6	-118.7
GULF	-59.4	-37.2	-120.8	-91.8	44.2	-264.9
MGI	-54.9	21.1	6.1	12.0	-13.3	-28.9
BH	-40.0	-73.3	-35.7	-30.1	-28.1	-207.2
ADVANC	-37.5	-26.9	-365.3	22.1	-67.4	-475.0
BGRIM	-36.1	-30.3	-62.7	-24.4	3.5	-149.9
MTC	-33.2	-22.1	5.1	31.1	26.9	7.8
MINT	-29.8	11.7	15.7	7.5	4.2	9.3
TISCO	-29.3	-140.9	-88.2	-184.3	-55.1	-497.8
JAS	-28.7	-25.3	162.4	27.5	20.5	156.5
BCH	-28.1	-25.3	-22.4	-49.0	-6.3	-131.1
AOT	-27.4	-117.4	47.8	4.6	55.0	-37.5
PTT	-27.2	3.8	364.9	-40.3	-171.5	129.7
ICHI	-25.7	18.6	-27.8	-29.0	-5.8	-69.8
COM7	-22.9	-2.7	-0.7	17.9	33.7	25.3
BANPU	-20.7	-62.1	-27.5	-25.1	-17.9	-153.4
SAWAD	-18.6	-28.4	-23.3	-30.0	19.6	-80.7
CPF	-18.3	-56.6	-22.4	-35.7	22.4	-110.6
TASCO	-18.1	-9.1	-7.3	-8.7	-4.8	-47.9
RATCH	-17.8	-3.9	-4.6	3.6	3.1	-19.5
KBANK	-17.6	-12.5	-168.2	-613.9	-88.5	-900.6
KAMART	-15.3	-6.3	-36.2	-12.9	-17.6	-88.3
OSP	-14.6	-43.5	-6.2	-21.3	26.1	-59.6
CENTEL	-14.0	-5.1	-7.9	2.0	21.9	-3.1
JMT	-13.9	-102.0	-60.7	-15.9	13.3	-179.1
AEONTS	-12.6	10.3	-0.5	-0.4	3.4	0.2
DELTA	-12.5	-20.5	-170.3	-101.5	-79.8	-384.6

STOCK	MONTH TO DATE (Bt m) ยอดซื้อขายสุทธิเดือน เมษายน 67	
	1 - 5 Apr 24	
	TOTAL NET BUY	TOTAL NET SELL
PTTEP	1,937.4	BBL -936.7
CPALL	1,617.5	KBANK -900.6
CRC	650.1	SCB -646.5
IVL	521.9	TISCO -497.8
TRUE	455.3	ADVANC -475.0
TOP	417.7	DELTA -384.6
AWC	339.9	KTC -273.4
PTTGC	293.3	GULF -264.9
SPRC	239.6	TTB -215.0
TU	217.2	BH -207.2
AP	192.4	SCGP -196.9
JAS	156.5	JMT -179.1
BCP	144.7	BANPU -153.4
PRM	137.7	BGRIM -149.9
PTT	129.7	BJC -138.9
CPAXT	86.2	BCH -131.1
AH	83.9	BTS -118.7
AAI	81.5	CPF -110.6
OR	71.0	HANA -92.1
KTB	56.9	KAMART -88.3
IRPC	55.8	SAWAD -80.7
COCOCO	55.3	TIDLOR -77.0
BA	47.3	ICHI -69.8
INTUCH	45.6	OSP -59.6
HMPRO	44.7	AMATA -49.4
M	42.7	TASCO -47.9
ITC	41.0	KCE -45.2
BSRC	40.7	WHA -43.1
PR9	36.7	AOT -37.5
EGCO	31.2	BEM -36.2

STOCK	YEAR TO DATE Y2024 (Bt m) ยอดซื้อขายสุทธิปี 2567			
	2 Jan 24 - 5 Apr 24			
	TOTAL NET BUY	TOTAL NET SELL	TOTAL NET BUY	TOTAL NET SELL
1 TRUE	5,357.3	AOT -6,303.6		
2 CPALL	4,870.2	ADVANC -4,403.9		
3 TOP	2,844.7	PTTEP -3,767.4		
4 CPN	2,416.6	KBANK -2,571.5		
5 SCB	2,269.6	BBL -1,995.8		
6 MINT	1,625.4	DELTA -1,630.4		
7 BDMS	1,619.0	KTB -1,472.1		
8 BANPU	1,450.2	BTS -1,406.2		
9 BCP	1,371.3	MTC -1,178.8		
10 CRC	1,315.1	BH -1,070.4		
11 BJC	1,107.1	EA -979.9		
12 TU	976.3	TISCO -971.9		
13 TTB	862.5	OR -955.6		
14 BCH	809.4	BEM -931.7		
15 OSP	495.6	KTC -833.5		
16 TLI	440.0	PTT -734.2		
17 CPAXT	424.6	LH -718.0		
18 SISB	353.5	TCAP -645.8		
19 MASTER	341.3	INTUCH -566.5		
20 MAJOR	335.0	TASCO -563.6		
21 AMATA	328.2	SPRC -559.8		
22 JAS	313.2	SIRI -541.3		
23 SCGP	312.3	HMPRO -516.6		
24 CENTEL	309.7	BGRIM -483.2		
25 ICHI	285.4	TIDLOR -439.4		
26 GLOBAL	250.7	HANA -420.3		
27 ONEE	217.2	RATCH -416.5		
28 COCOCO	207.7	SAWAD -376.2		
29 PR9	187.7	WHA -319.4		
30 ITC	174.7	AP -317.3		

STOCK	Total Net BUY/SELL Y2023 ยอดซื้อขายสุทธิปี 2566		
	Value (Btm) : มูลค่า (ล้านบาท)		
	TOTAL NET BUY	TOTAL NET SELL	TOTAL NET BUY
1 CPALL	7,249	AOT -14,412	
2 TTB	5,574	KBANK -8,741	
3 BDMS	5,368	LH -7,196	
4 BBL	5,325	KKP -3,907	
5 SCB	4,109	DELTA -3,237	
6 CPAXT	3,766	BANPU -3,202	
7 SCC	3,606	CRC -3,161	
8 TIDLOR	3,028	BH -3,087	
9 PTT	2,844	HMPRO -2,919	
10 WHA	2,351	PTTGC -2,911	
11 HANA	1,902	AWC -2,458	
12 ADVANC	1,876	IVL -2,356	
13 BCP	1,826	GULF -2,061	
14 KTB	1,791	SPALI -2,039	
15 TRUEE	1,626	BEM -1,802	
16 ICHI	1,597	GLOBAL -1,784	
17 TASCO	1,516	RATCH -1,626	
18 AAV	1,434	TISCO -1,581	
19 TOP	1,408	EA -1,480	
20 PTTEP	1,393	TU -1,433	
21 AMATA	1,259	AP -1,267	
22 PSG	1,193	BSRC -1,216	
23 COM7	1,140	BLA -1,188	
24 KCE	1,017	SCGP -1,161	
25 ITC	850	EGCO -1,086	
26 TLI	796	IRPC -1,024	
27 TCAP	695	MEGA -893	
28 CBG	689	THG -882	
29 CHG	631	BAM -789	
30 STA	593	BJC -783	

แบบรายงานการเปลี่ยนแปลงการถือหลักทรัพย์และสัญญาซื้อขายล่วงหน้าของผู้บริหาร (แบบ 59)

ชื่อผู้บริหาร	วิธีการได้มา/ จำนวน	จำนวน (หุ้น)	ราคา (บาท)	มูลค่า (บาท)	ประเภท หลักทรัพย์	วันที่ได้มา/ จำนวน	
CMC	นางสาว ปรณัฐกรษ์ สิริวัฒนชัยกุล	ชาย	1,996,000.00	1.23	2,455,080.00	หุ้นสามัญ	4/4/2567
HUMAN	นาง ศศิธร ทิพย์ศักดิ์	ชาย	20,000.00	12.30	246,000.00	หุ้นสามัญ	5/4/2567
SBNEXT	นาย เอกรัตน์ แจงออยู่	ชาย	119,900.00	0.80	95,920.00	หุ้นสามัญ	14/3/2567
SBNEXT	นาย เอกรัตน์ แจงออยู่	ชาย	900,000.00	0.12	108,000.00	ใบสำคัญแสดงสิทธิที่จะซื้อหุ้น	14/3/2567
SBNEXT	นาย เอกรัตน์ แจงออยู่	ชาย	150,000.00	0.79	118,500.00	หุ้นสามัญ	15/3/2567
SBNEXT	นาย เอกรัตน์ แจงออยู่	ชาย	413,900.00	0.12	49,668.00	ใบสำคัญแสดงสิทธิที่จะซื้อหุ้น	15/3/2567
SBNEXT	นาย เอกรัตน์ แจงออยู่	ชาย	30,000.00	0.74	22,200.00	หุ้นสามัญ	22/3/2567
SBNEXT	นาย เอกรัตน์ แจงออยู่	ชาย	740,000.00	0.71	525,400.00	หุ้นสามัญ	25/3/2567
SBNEXT	นาย เอกรัตน์ แจงออยู่	ชาย	190,000.00	0.74	140,600.00	หุ้นสามัญ	27/3/2567
SBNEXT	นาย เอกรัตน์ แจงออยู่	ชาย	90,000.00	0.83	74,700.00	หุ้นสามัญ	29/3/2567
SBNEXT	นาย เอกรัตน์ แจงออยู่	ชาย	100,000.00	0.11	11,000.00	ใบสำคัญแสดงสิทธิที่จะซื้อหุ้น	29/3/2567
SBNEXT	นาย เอกรัตน์ แจงออยู่	ชาย	1,350,000.00	0.83	1,120,500.00	หุ้นสามัญ	1/4/2567
SBNEXT	นาย เอกรัตน์ แจงออยู่	ชาย	500,000.00	0.16	80,000.00	ใบสำคัญแสดงสิทธิที่จะซื้อหุ้น	1/4/2567
SBNEXT	นาย เอกรัตน์ แจงออยู่	ชาย	70,000.00	0.73	51,100.00	หุ้นสามัญ	3/4/2567
SBNEXT	นาย เอกรัตน์ แจงออยู่	ชาย	2,000,000.00	0.54	1,080,000.00	หุ้นสามัญ	4/4/2567
SBNEXT	นาย เอกรัตน์ แจงออยู่	ชาย	170,000.00	0.55	93,500.00	หุ้นสามัญ	5/4/2567
STC	นาย สุรสิทธิ์ ชัยตระกูลทอง	ชาย	20,000.00	0.64	12,800.00	หุ้นสามัญ	5/4/2567
AMARIN	นาย ฐานันท์ สิริวัฒนภักดี	ซื้อ	2,211,220.00	5.00	11,056,100.00	หุ้นสามัญ	4/4/2567
AMARIN	นาย ฐานันท์ สิริวัฒนภักดี	ซื้อ	395,734.00	5.00	1,978,670.00	หุ้นสามัญ	5/4/2567
BLC	นาย สุวิทย์ งามภูพันธ์	ซื้อ	400,000.00	4.94	1,976,000.00	หุ้นสามัญ	4/4/2567
BLC	นาย สุวิทย์ งามภูพันธ์	ซื้อ	250,000.00	4.92	1,230,000.00	หุ้นสามัญ	5/4/2567
CHAYO	นาย สุขสันต์ ยะคะสินธุ์	ซื้อ	1,000,000.00	4.50	4,500,000.00	หุ้นสามัญ	5/4/2567
CRD	นาง พัชรินทร์ ธรรมถนอม	ซื้อ	350,000.00	0.49	171,500.00	หุ้นสามัญ	5/4/2567
DDD	นาย สราวุฒิ พรพัฒน์รักษ์	ซื้อ	20,000.00	8.50	170,000.00	หุ้นสามัญ	5/4/2567
JPARK	นางสาว วิลาภา ปลาทอง	ซื้อ	2,000.00	5.60	11,200.00	หุ้นสามัญ	5/4/2567
JR	นาย จริฎ วัฒนเจษฎาภูมิ	ซื้อ	30,000.00	4.39	131,700.00	หุ้นสามัญ	5/4/2567
JR	นาย ชีรนันท์ วัฒนเจษฎาภูมิ	ซื้อ	21,000.00	4.39	92,190.00	หุ้นสามัญ	5/4/2567
JR	นาย ชีรนันท์ วัฒนเจษฎาภูมิ	ซื้อ	1,600.00	4.42	7,072.00	หุ้นสามัญ	5/4/2567
K	นาง ไศรดา ธรรมประกอบ	ซื้อ	50,000.00	0.12	6,000.00	ใบสำคัญแสดงสิทธิที่จะซื้อหุ้น	5/4/2567
MICRO	นาง รสนันท์ ยี่งทวีศักดิ์	ซื้อ	10,000.00	2.14	21,400.00	หุ้นสามัญ	4/4/2567
MTI	นาง นवलพรรณ ลำข้า	ซื้อ	10,000.00	110.01	1,100,100.00	หุ้นสามัญ	5/4/2567
MTI	นาง นवलพรรณ ลำข้า	ซื้อ	50,000.00	110.40	5,520,000.00	หุ้นสามัญ	5/4/2567
RPH	นาย ชีระวัฒน์ ศรีนัครินทร์	ซื้อ	25,400.00	6.10	154,940.00	หุ้นสามัญ	3/4/2567
RPH	นาย ชีระวัฒน์ ศรีนัครินทร์	ซื้อ	114,600.00	6.10	699,060.00	หุ้นสามัญ	4/4/2567
SKR	นาย สุริยันต์ โคจรโรจน์	ซื้อ	50,000.00	10.00	500,000.00	หุ้นสามัญ	4/4/2567
SPC	นาย เพชร พะเนียงเวทย์	ซื้อ	200.00	61.25	12,250.00	หุ้นสามัญ	5/4/2567
STC	นาย สุรสิทธิ์ ชัยตระกูลทอง	ซื้อ	1,000.00	0.65	650.00	หุ้นสามัญ	5/4/2567

ที่มา : ศูนย์สารสนเทศตลาดทุน สำนักงานคณะกรรมการ ก.ล.ด.

แบบรายงานการได้มาหรือจำหน่ายหลักทรัพย์ของกิจการ (246-2)

ชื่อบริษัท	ชื่อผู้ได้มา/ จำหน่าย	Sell/Buy	ประเภท หลักทรัพย์	%ได้มา/ จำหน่าย	%หลังได้มา/ จำหน่าย	วันที่ได้มา/ จำหน่าย	หมายเหตุ
BPS	ทรัสต์เพื่อกิจการเงินร่วมลงทุน กองทุนร่วมลงทุนในกิจการ SMES (จำหน่าย	หุ้น	13.5483	0	3/4/2567	
BPS	นายแพทย์ รัชชชัยอุดม จิระพรประภา	จำหน่าย	หุ้น	7.3542	0	3/4/2567	
TAPAC	นาง อรทัย แซ่ตั้ง	ได้มา	หุ้น	4.6654	5.0688	3/4/2567	

ที่มา : ศูนย์สารสนเทศตลาดทุน สำนักงานคณะกรรมการ ก.ล.ด.

หลักทรัพย์ที่ต้องซื้อขายด้วยบัญชี Cash Balance
LEVEL 1 : ผู้ซื้อต้องใช้บัญชี Cash Balance และห้ามนำหลักทรัพย์ที่กำหนดมาคำนวณวงเงินซื้อขาย

XPG	
XPG-W4	11 Apr 24
BKGI	19 Apr 24
UKEM	22 Apr 24

LEVEL 2: ผู้ซื้อต้องใช้บัญชี Cash Balance, ห้ามคำนวณวงเงินซื้อขาย และห้าม Net Settlement

-

LEVEL 3: ห้ามซื้อขาย (SP) 1 วันทำการวันแรก และผู้ซื้อต้องใช้บัญชี Cash Balance, ห้ามคำนวณวงเงินซื้อขาย และห้าม Net Settlement

-

Short Sales

Stock	% Short Sale Volume Comparing with Main Board	Average Price (Bt)	Volume (shares)	Value (Mil. B)
PTT	23.79	34.50	5,691,400	196,353,300
BH-R	17.71	228.76	735,400	168,226,700
PTTEP	6.78	159.60	871,300	139,059,150
SCB-R	15.23	112.15	1,091,000	122,351,350
GULF-R	33.78	43.03	2,363,400	101,685,925
PTTEP-R	4.71	159.20	606,800	96,600,750
CPALL	10.60	55.34	1,483,900	82,112,925
DELTA-R	16.91	72.82	1,117,200	81,359,400
SCC-R	22.35	253.85	279,100	70,848,500
BDMS	9.44	28.25	2,489,600	70,331,200
BH	7.10	229.06	294,400	67,434,700
TISCO-R	23.70	98.84	679,700	67,184,025
BTS-R	10.30	6.01	10,991,800	66,007,530
PTTGC	16.51	39.72	1,565,900	62,191,700
CPALL-R	7.91	55.28	1,108,300	61,270,375
KBANK	9.21	123.25	465,200	57,336,800
TISCO	19.66	98.88	563,600	55,730,300
AOT	10.32	65.53	687,300	45,037,225
PTTGC-R	11.91	39.75	1,128,600	44,861,900
BGRIM-R	19.12	27.56	1,383,800	38,140,775
KTB	8.11	16.63	2,259,800	37,577,060
MTC-R	7.25	45.52	814,400	37,074,100
OR	17.39	18.39	1,847,200	33,973,440
BEM	28.08	8.10	4,171,800	33,783,425
BTS	4.91	6.00	5,243,200	31,442,455
EA-R	16.41	32.25	932,900	30,085,300
MINT-R	14.27	33.26	896,100	29,805,950
SCC	8.95	254.41	111,500	28,366,300
TIDLOR	22.02	21.60	1,298,800	28,054,270
MTC	5.48	45.55	614,700	28,002,000
MINT	13.04	33.27	818,600	27,232,125
LH	9.80	7.38	3,688,600	27,230,215
BBL	12.09	136.13	199,800	27,199,500
AOT-R	6.13	65.68	407,200	26,744,725
PTT-R	3.17	34.50	758,400	26,163,825
GULF	8.48	43.03	593,500	25,539,650
TTB	11.78	1.77	13,619,900	24,109,522
KTC-R	11.04	45.12	528,100	23,830,275
SCB	2.82	111.80	202,600	22,651,200
COM7-R	14.64	18.89	1,170,800	22,121,760
BBL-R	8.98	136.25	148,300	20,205,450
CBG-R	13.70	61.83	307,100	18,986,700
IVL	6.45	24.81	758,200	18,808,000
TRUE	5.43	7.89	2,315,500	18,267,045
BANPU	14.05	5.36	3,295,200	17,668,370
DELTA	3.59	73.08	236,400	17,275,800
CPAXT-R	12.36	30.83	549,400	16,937,675
EA	9.08	32.21	517,100	16,657,825
AP	7.76	10.53	1,454,100	15,313,560
RCL-R	31.26	17.18	889,300	15,280,240
COM7	9.52	18.87	762,100	14,382,240
BCH	9.49	20.95	665,500	13,944,730
SIRI	13.63	1.68	8,288,700	13,941,723
CRC	8.19	35.00	384,500	13,457,500
TRUE-R	3.99	7.88	1,703,100	13,423,370
TOP	5.09	58.81	226,400	13,314,725
HANA	7.82	38.75	333,700	12,931,900
BEM-R	10.34	8.10	1,535,300	12,435,930
HMPRO	9.06	10.43	1,148,200	11,970,750

Source: SET

April 2024

Monday	Tuesday	Wednesday	Thursday	Friday
1	2	3	4	5
<ul style="list-style-type: none"> ▪ DCC XD 0.012 บาท ▪ SCGD XD 0.15 บาท ▪ UPF XD 0.86 บาท ▪ PEER ลูกหุ้นเข้า 261,666,667 หุ้น 	<ul style="list-style-type: none"> ▪ SCGP XD 0.30 บาท ▪ SUC XD 1.50 บาท ▪ UP XD 1.18 บาท ▪ SENA ลูกหุ้นเข้า 539 หุ้น ▪ APO เข้าซื้อขายเป็นวันแรก (340mn sh @ Bt0.99) MAI 	<ul style="list-style-type: none"> ▪ CPNREIT, XR 1:0.3855 @ - บาท ▪ BPS เข้าซื้อขายเป็นวันแรก (400mn sh @ Bt0.90) MAI 	<ul style="list-style-type: none"> ▪ LHSC XD 0.166 บาท ▪ QHPF XD 0.11 บาท ▪ SCC XD 3.50 บาท ▪ SMPC XD 0.21 บาท ▪ TCOAT XD 0.50 บาท ▪ SDC ลูกหุ้นเข้า 54,054,054 หุ้น ▪ SIRI ลูกหุ้นเข้า 501,150,000 หุ้น ▪ QTCG เข้าซื้อขายเป็นวันแรก (600mn sh @ Bt1.20) MAI 	<ul style="list-style-type: none"> ▪ BANPU XD 0.20 บาท ▪ BPP XD 0.40 บาท ▪ CPAXT XD 0.39 บาท ▪ GPI XD 0.055 บาท ▪ CREDIT ลูกหุ้นเข้า 1,000,000 หุ้น ▪ CV ลูกหุ้นเข้า 10,000,000 หุ้น ▪ GCAP ลูกหุ้นเข้า 4,000,000 หุ้น ▪ JMART ลูกหุ้นเข้า 284,394 หุ้น
8	9	10	11	12
ขดเชยวันพระบาทสมเด็จพระพุทธยอดฟ้าจุฬาโลกมหาราช และวันที่ระลึกมหาจักรีบรมราชวงศ์	<ul style="list-style-type: none"> ▪ MAJOR XD 0.15 บาท ▪ TMT XD 0.15 บาท ▪ CV ลูกหุ้นเข้า 28,735,632 หุ้น ▪ SCM ลูกหุ้นเข้า 200,900 หุ้น ▪ TTB ลูกหุ้นเข้า 193,207,224 หุ้น ▪ RABBIT ลูกหุ้นเข้า 500,888,900 หุ้น ▪ PROEN ลูกหุ้นเข้า 1,261 หุ้น ▪ NEO เข้าซื้อขายเป็นวันแรก (300mn sh @ Bt39.00) หมวดสินค้าอุปโภคบริโภค 	<ul style="list-style-type: none"> ▪ BLC XD 0.07 บาท ▪ KCCAMC XD 0.0543 บาท ▪ KLINIQ XD 0.75 บาท 	<ul style="list-style-type: none"> ▪ ATP30 XD 0.02 บาท ▪ AUCT XD 0.37 บาท ▪ COCOCO XD 0.25 บาท ▪ GC XD 0.16 บาท ▪ QTC XD 0.20 บาท ▪ SUTHA XD 0.08 บาท ▪ TIPCO XD 0.63 บาท ▪ TOG XD 0.45 บาท ▪ TPLAS XD 0.04 บาท 	วันหยุดพิเศษ
15	16	17	18	19
วันสงกรานต์	ขดเชยวันสงกรานต์	<ul style="list-style-type: none"> ▪ JMT XD 0.49 บาท ▪ KTB XD 0.868 บาท ▪ KTB-P XD 1.0225 บาท ▪ KTC XD 1.27 บาท ▪ SCB XD 7.84 บาท ▪ TTB XD 0.055 บาท 	<ul style="list-style-type: none"> ▪ IT XD 0.10 บาท ▪ PHG XD 0.52 บาท ▪ STA XD 1.00 บาท ▪ STGT XD 0.50 บาท ▪ STP XD 0.25 บาท ▪ TCAP XD 2.00 บาท ▪ TCAP-P XD 2.00 บาท ▪ UKEM XD 0.01 บาท ▪ YUASA XD 0.412 บาท 	<ul style="list-style-type: none"> ▪ JPARK XD 0.0375 บาท ▪ KWC XD 10.50 บาท ▪ PSL XD 0.05 บาท



22	23	24	25	26
<ul style="list-style-type: none"> ■ AIT XD 0.17 תרנ ■ HMPRO XD 0.22 תרנ ■ KBANK XD 6.00 תרנ ■ KGI XD 0.31 תרנ ■ NER XD 0.29 תרנ ■ PACO XD 0.04 תרנ ■ SMART XD 0.0912 תרנ ■ SVI XD 0.135 תרנ ■ THANA XD 0.028 תרנ ■ TTCL XD 0.10 תרנ ■ WINDOW XD 0.023 תרנ ■ MITSIB XR 1:1 @ 0.70 תרנ ■ MTW XW 2:1 ■ NER XW 6:1 	<ul style="list-style-type: none"> ■ BBL XD 5.00 תרנ 	<ul style="list-style-type: none"> ■ DTCI XD 0.25 תרנ ■ SAPPE XD 2.18 תרנ ■ TIDLOR XD 0.2698 תרנ ■ TIDLOR XD 27:1 ■ TISCO XD 5.75 תרנ ■ TISCO-P XD 5.75 תרנ 	<ul style="list-style-type: none"> ■ BUI XD 0.30 תרנ ■ BUI XD 4:1 ■ QH XD 0.10 תרנ ■ TM XD 0.033 תרנ ■ WHAUP XD 0.1925 תרנ 	<ul style="list-style-type: none"> ■ AMARC XD 0.039 תרנ ■ ANI XD 0.05 תרנ ■ BGC XD 0.08 תרנ ■ KKP XD 1.75 תרנ ■ MFC XD 1.30 תרנ ■ NSL XD 0.35 תרנ ■ NYT XD 0.36 תרנ ■ SPA XD 0.01389 תרנ ■ SPA XD 2:1 ■ TKC XD 0.15 תרנ ■ TPS XD 0.18 תרנ
29	30			
<ul style="list-style-type: none"> ■ APCO XD 0.18 תרנ ■ BAM XD 0.38 תרנ ■ LHFG XD 0.03 תרנ ■ MTC XD 0.21 תרנ ■ NAT XD 0.025 תרנ ■ PJW XD 0.06 תרנ ■ RPH XD 0.19 תרנ ■ RSP XD 0.13 תרנ ■ SAK XD 0.15 תרנ ■ SKR XD 0.09 תרנ ■ SORKON XD 0.20 תרנ ■ SUN XD 0.25 תרנ ■ SUN XD 5:1 	<ul style="list-style-type: none"> ■ APP XD 0.15 תרנ ■ ASW XD 0.25 תרנ ■ BBIK XD 0.3815 תרנ ■ BBIK XD 1:0.837 ■ BJC XD 0.65 תרנ ■ BRI XD 0.603 תרנ ■ CM XD 0.09 תרנ ■ GYT XD 7.00 תרנ ■ IUI XD 0.18 תרנ ■ KISS XD 0.09 תרנ ■ MEB XD 0.65 תרנ ■ MENA XD 0.03 תרנ ■ MFEC XD 0.40 תרנ ■ PDJ XD 0.10 תרנ ■ PREB XD 0.40 תרנ ■ RPC XD 0.04 תרנ ■ SAMCO XD 0.03 תרנ ■ SCG XD 0.05 תרנ ■ TFG XD 0.01 תרנ ■ TPCH XD 0.40 תרנ ■ TPCS XD 0.65 תרנ ■ WACOAL XD 0.70 תרנ ■ BC XW 10:1 ■ TFG XW 10:1 			

May 2024

Monday	Tuesday	Wednesday	Thursday	Friday
		1	2	3
		วันแรงงานแห่งชาติ	<ul style="list-style-type: none"> ■ AAI XD 0.18 ทรน ■ ACG XD 0.0133 ทรน ■ AHC XD 0.63 ทรน ■ ALUCON XD 8.00 ทรน ■ AURA XD 0.31 ทรน ■ BCH XD 0.25 ทรน ■ BIS XD 0.07 ทรน ■ BRR XD 0.20 ทรน ■ DTCENT XD 0.048507280619 ทรน ■ DTCENT XD 20:1 ■ FPI XD 0.04 ทรน ■ FTE XD 0.10 ทรน ■ HTC XD 0.56 ทรน ■ HUMAN XD 0.14 ทรน ■ JUBILE XD 0.25 ทรน ■ KCG XD 0.30 ทรน ■ LPH XD 0.09 ทรน ■ MCA XD 0.045 ทรน ■ MINT XD 0.32 ทรน ■ MODERN XD 0.09 ทรน ■ MOONG XD 0.12 ทรน ■ MOSHI XD 0.60 ทรน ■ NETBAY XD 0.8983 ทรน ■ OSP XD 0.45 ทรน ■ PAF XD 0.0102 ทรน ■ PR9 XD 0.30 ทรน ■ SAUCE XD 1.72 ทรน ■ SC XD 0.16 ทรน ■ SICT XD 0.035 ทรน ■ SINO XD 0.014423 ทรน ■ SPC XD 1.40 ทรน ■ SPI XD 0.60 ทรน ■ SRICHA XD 0.25 ทรน ■ SRS XD 0.02 ทรน ■ SST XD 0.01 ทรน ■ THIP XD 1.65 ทรน ■ TNL XD 0.30 ทรน ■ TWPC XD 0.091 ทรน ■ WIUK XD 0.06 ทรน ■ WIUK XW 3:1 	<ul style="list-style-type: none"> ■ BE8 XD 0.23 ทรน ■ CHG XD 0.05 ทรน ■ CPR XD 0.116 ทรน ■ CRC XD 0.55 ทรน ■ D XD 0.06 ทรน ■ DMT XD 0.15 ทรน ■ ICC XD 1.14412374641 ทรน ■ ICC XD 3.9081391335 : 1 ■ IND XD 0.015 ทรน ■ INET XD 0.116 ทรน ■ IVL XD 0.175 ทรน ■ KWM XD 0.058 ทรน ■ L&E XD 0.04 ทรน ■ LH XD 0.30 ทรน ■ LRH XD 1.35 ทรน ■ NOBLE XD 0.118 ทรน ■ ONEE XD 0.13 ทรน ■ PCC XD 0.14 ทรน ■ PF XD 0.013 ทรน ■ PIMO XD 0.03 ทรน ■ PL XD 0.11 ทรน ■ RBF XD 0.175 ทรน ■ ROCK XD 0.50 ทรน ■ ROJNA XD 0.40 ทรน ■ SABINA XD 0.67 ทรน ■ SEAFCO XD 10:1 ■ SEAFCO XD 0.09 ทรน ■ SO XD 0.20 ทรน ■ SSF XD 0.3704 ทรน ■ TC XD 0.10 ทรน ■ TGE XD 0.0026 ทรน ■ THREL XD 0.07 ทรน ■ THREL XD 61:1 ■ TPBI XD 0.25 ทรน ■ TRP XD 0.30 ทรน ■ TRT XD 0.21 ทรน ■ UBA XD 0.048 ทรน ■ WP XD 0.28 ทรน ■ CGH XR 10:1 @ 1.00 ทรน ■ CGH XW 3:2 ■ INET XW 5:1



6	7	8	9	10
<p>ชุดเซย์วันจัดทรงคค</p>	<ul style="list-style-type: none"> ▪ AMATAV XD 0.01235 หารบ ▪ AMATAV XD 1:0.14 ▪ ASEFA XD 0.19 หารบ ▪ ASIAN XD 0.29 หารบ ▪ AU XD 0.21 หารบ ▪ BAY XD 0.45 หารบ ▪ BEC XD 0.06 หารบ ▪ BLA XD 0.20 หารบ ▪ CH XD 0.04 หารบ ▪ CIVIL XD 0.012 หารบ ▪ CKP XD 0.085 หารบ ▪ COLOR XD 0.03 หารบ ▪ CPALL XD 1.00 หารบ ▪ CPANEL XD 0.16 หารบ ▪ CSR XD 1.57 หารบ ▪ CSS XD 0.02 หารบ ▪ DEXON XD 0.052 หารบ ▪ EASON XD 0.05 หารบ ▪ EKH XD 0.30 หารบ ▪ EKH XD 40:1 ▪ ILINK XD 0.39 หารบ ▪ IP XD 0.0348 หารบ ▪ IP XD 8:5 ▪ ITEL XD 0.0696 หารบ ▪ JDF XD 0.04 หารบ ▪ KTMS XD 0.014 หารบ ▪ MATI XD 0.25 หารบ ▪ MGT XD 0.07 หารบ ▪ NL XD 0.12082 หารบ ▪ NNCL XD 0.06 หารบ ▪ OCC XD 0.07 หารบ ▪ ORN XD 0.05 หารบ ▪ PRAKIT XD 1.00 หารบ ▪ PRAPAT XD 0.04 หารบ ▪ PRAPAT XD 25:1 ▪ PRM XD 0.26 หารบ ▪ S&J XD 2.25 หารบ ▪ SAFE XD 0.15 หารบ ▪ SALEE XD 0.035 หารบ ▪ SCN XD 0.0124 หารบ ▪ SELIC XD 0.03273 หารบ ▪ SITHAI XD 0.04 หารบ 	<ul style="list-style-type: none"> ▪ AMARIN XD 0.18 หารบ ▪ AP XD 0.70 หารบ ▪ ARROW XD 0.25 หารบ ▪ AYUD XD 1.67 หารบ ▪ BAFS XD 0.14 หารบ ▪ CENTEL XD 0.42 หารบ ▪ EASTW XD 0.05 หารบ ▪ FE XD 8.50 หารบ ▪ FLOYD XD 0.006172839 หารบ ▪ FLOYD XD 9:1 ▪ ORI XD 0.30 หารบ ▪ PCSGH XD 0.20 หารบ ▪ PIN XD 0.59 หารบ ▪ PPM XD 0.058 หารบ ▪ SAWAD XD 0.0115 หารบ ▪ SAWAD XD 10:1 ▪ SCAP XD 0.0023 หารบ ▪ SCAP XD 50:1 ▪ SHANG XD 1.00 หารบ ▪ TLI XD 0.50 หารบ ▪ TOA XD 0.35 หารบ ▪ TRU XD 0.20 หารบ ▪ AJ XR 5.1765:1 @ 5.869 หารบ ▪ EMC XR 1:1 @ 0.07 หารบ ▪ EMC XW 2:1 ▪ WAVE XR 4:1 @ 0.14 หารบ ▪ WAVE XW 2:1 	<ul style="list-style-type: none"> ▪ A5 XD 0.05 หารบ ▪ AKR XD 0.065 หารบ ▪ ALLA XD 0.12 หารบ ▪ AMATA XD 0.40 หารบ ▪ AWC XD 0.05 หารบ ▪ CCP XD 0.01 หารบ ▪ FVC XD 0.01 หารบ ▪ GTB XD 0.04 หารบ ▪ HPT XD 0.016 หารบ ▪ KUMWEL XD 0.05 หารบ ▪ M XD 1.00 หารบ ▪ PG XD 0.20 หารบ ▪ SENX XD 0.00829 หารบ ▪ SJWD XD 0.25 หารบ ▪ SK XD 0.05 หารบ ▪ SMIT XD 0.14 หารบ ▪ SSSC XD 0.222 หารบ ▪ TBN XD 0.14 หารบ ▪ TOPP XD 6.68 หารบ ▪ TPAC XD 0.45 หารบ ▪ WHA XD 0.117 หารบ ▪ VIH XR 15:1 @ 8.00 หารบ ▪ VIH XW 2:1 	<ul style="list-style-type: none"> ▪ CHARAN XD 1.25 หารบ ▪ GABLE XD 0.289 หารบ ▪ ILM XD 0.75 หารบ ▪ KAMART XD 0.112 หารบ ▪ KAMART XD 5:1 ▪ NEW XD 2.30 หารบ ▪ SENA XD 0.234214 หารบ ▪ SIAM XD 0.01 หารบ ▪ UMI XD 0.03 หารบ ▪ ACC XW 3:1



	<ul style="list-style-type: none"> ▪ SM XD 0.03 บาท ▪ SNNP XD 0.25 บาท ▪ SPALI XD 0.75 บาท ▪ SSP XD 0.10 บาท ▪ SWC XD 10:1 ▪ SWC XD 0.005555556 บาท ▪ TACC XD 0.19 บาท ▪ TFMAMA XD 2.17 บาท ▪ TNPC XD 0.018 บาท ▪ TPA XD 0.25 บาท ▪ VIBHA XD 0.05 บาท 			
13	14	15	16	17
<ul style="list-style-type: none"> ▪ PB XD 1.14 บาท 	<ul style="list-style-type: none"> ▪ SMT XD 0.07 บาท 	<ul style="list-style-type: none"> ▪ MSFT80X XD 0.00997 บาท ▪ RML XR 9.38:1 @ 0.42 บาท 		
20	21	22	23	24
<ul style="list-style-type: none"> ▪ INSURE XR 10:2 @ 105.00 บาท 		วันวิสาขบูชา	<ul style="list-style-type: none"> ▪ CHASE XW 10:1 	
27	28	29	30	31