

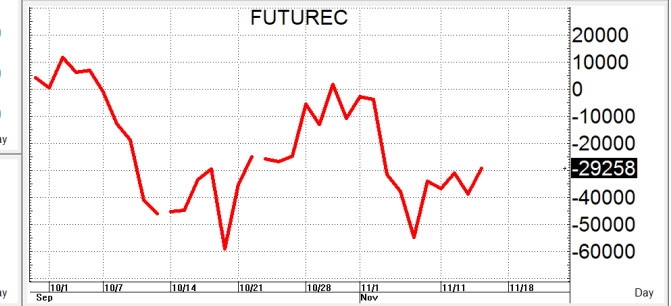
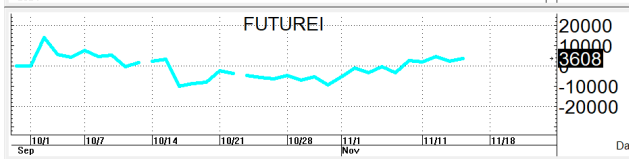
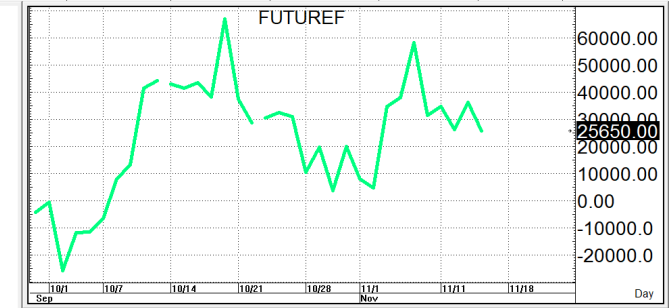
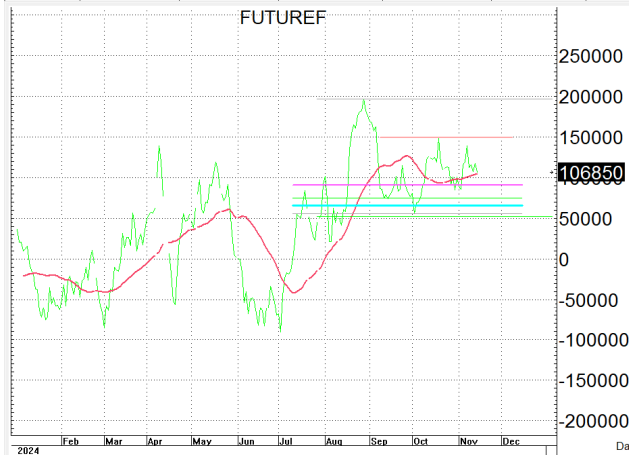
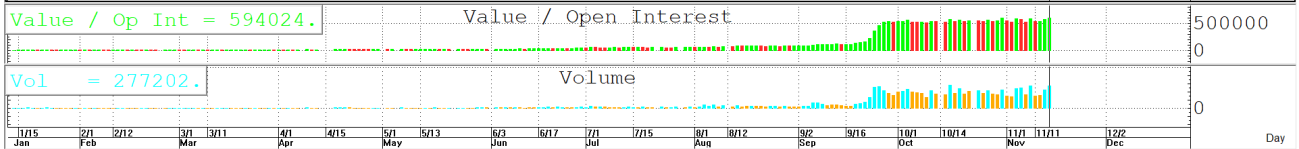
S50Z24

935.60

S=929-924

R=939-944

High = 942.60
 Low = 926.10
 Open = 936.40
 Last = 935.60
 SAvg 10 = 940.45
 EAvg 10 = 938.13
 EAvg 25 = 934.13
 EAvg 30 = 931.30
 EAvg 35 = 928.09
 EAvg 40 = 924.68
 EAvg 45 = 921.22
 11/14/24



กลยุทธ์: ยังคงปิดได้เส้น 10 วันที่ 938-940 อยู่เลยทำให้หน้าสั้นยังคงเป็นฝ่ายได้เปรียบต่อในช่วงสั้นๆจนกว่าจะขึ้นมาปิดเหนือเส้น 10 ใหม่ ดังนั้นจึงขอวางแผนการเล่นตามหน้างานที่เกิดขึ้นดังนั้นก็กล่าวคือหากเกิดการย่อตัวลงมาก่อนก็ให้ไป bet เปิด LONG แถวๆแนวรับที่ให้อไว้แล้ว รอขายทำกำไรตอนดีดกลับขึ้นมาในระหว่างวันแต่ก็ควรวาง Trading stop ด้วยนะหากราคาออกจากต้นทุนเกิน 5 Points หรือเมื่อ S50Z24 ลงมาปิดต่ำกว่า 923

แต่ในทางกลับกันหากซิ่งดั้งขึ้นมาก่อนก็ให้ไป OPEN SHORT แถวๆแนวต้านที่ให้อไว้แล้วรอปิดทำกำไรตอนอ่อนตัวกลับลงมาในระหว่างวันโดยกำหนดจุดตัดขาดทุนหรือ CUT LOSS เมื่อขาดทุนเกิน 5 Points เพื่อทำ Risk-Control หรือเมื่อ S50Z24 ปิดเหนือ 945

รายงานฉบับนี้จัดทำขึ้นโดยข้อมูลเท่าที่ปรากฏและเชื่อว่าเป็นที่น่าเชื่อถือได้แต่ไม่ถือเป็นการยืนยันความถูกต้องและความสมบูรณ์ของ ข้อมูลนั้นๆ โดยบริษัทหลักทรัพย์ ตรีเนิตี้ จำกัด ผู้จัดทำ ขอสงวนสิทธิ์ในการเปลี่ยนแปลงความเห็นหรือประมาณการณต่างๆ ที่ปรากฏในรายงานฉบับนี้โดยไม่ต้องแจ้งล่วงหน้า รายงานฉบับนี้มีวัตถุประสงค์เพื่อใช้ประกอบการตัดสินใจของนักลงทุน โดยไม่ได้เป็นการชี้แนะหรือชักชวนให้นักลงทุนทำการซื้อหรือขาย หลักทรัพย์ หรือตราสารทางการเงินใดๆ ที่ปรากฏในรายงาน