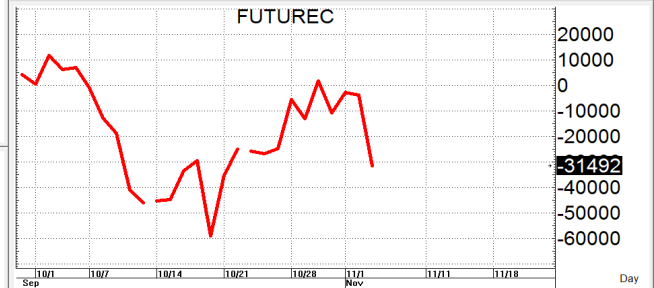
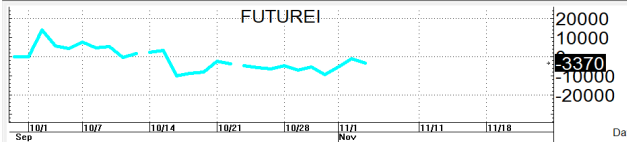
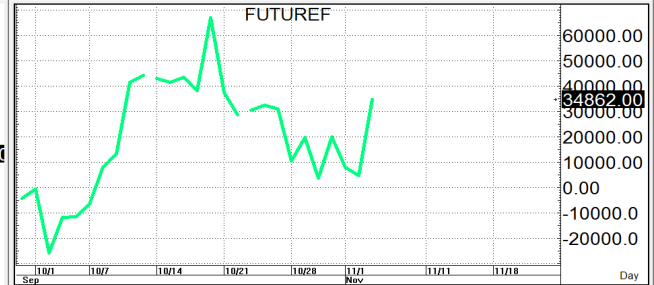
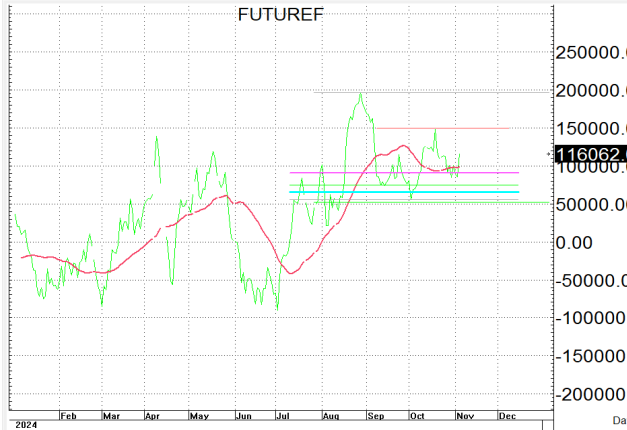


S50Z24

952.50

S=947-941

R=958-964



TRINITYCRYPDT published on TradingView.com, Nov 06, 2024 08:22 UTC-7

SET Index, 1D, SET O1,464.55 H1,486.55 L1,462.63 C1,481.67 +18.72 (+1.28%)



TradingView

กลยุทธ์: ปิดเหนือเส้น 10 วันที่ 938-936 . ใหม่ทำให้กลับมาเกิดภาพเชิงบวกในช่วงสั้นขึ้นอีกครั้งจนกว่าจะตกลงมาปิดต่ำใหม่ดังนั้นก็จึงขอวางแผนการเล่นตามหน้างานที่เกิดขึ้นดังนั้นก็กล่าวคือหากซิ่งขึ้นมาก่อนก็ให้ไป bet OPEN SHORT แถวๆแนวต้านที่ให้ไว้แล้วรอปิดทำกำไรตอนอ่อนตัวกลับลงมาในระหว่างวันโดยกำหนดจุดตัดขาดทุนหรือ CUT LOSS เมื่อขาดทุนเกิน 5 Points เพื่อทำ Risk-Control หรือเมื่อ S50Z24 ปิดเหนือ 965 แต่ในทางกลับกันหากเกิดการย่อตัวลงมาก่อนก็ให้ไปรอเปิด LONG แถวๆแนวรับที่ให้ไว้แล้วรอขายทำกำไรตอนดีดกลับขึ้นมาในระหว่างวันแต่ก็ควรวาง Trading stop ด้วยนะหากราคาออกจากต้นทุนเกิน 5 Points หรือเมื่อ S50Z24 ลงมาปิดต่ำกว่า 940

รายงานฉบับนี้จัดทำขึ้นโดยข้อมูลเท่าที่ปรากฏและเชื่อว่าเป็นที่น่าเชื่อถือได้แต่ไม่ถือเป็นการยืนยันความถูกต้องและความสมบูรณ์ของ ข้อมูลนั้นๆ โดยบริษัทหลักทรัพย์ ตรีนิษฐ์ จำกัด ผู้จัดทำ ขอสงวนสิทธิ์ในการเปลี่ยนแปลงความเห็นหรือประมาณการณต่างๆ ที่ปรากฏในรายงานฉบับนี้โดยไม่ต้องแจ้งล่วงหน้า รายงานฉบับนี้มีวัตถุประสงค์เพื่อใช้ประกอบการตัดสินใจของนักลงทุน โดยไม่ได้เป็นการชี้นำหรือชักชวนให้นักลงทุนทำการซื้อหรือขาย หลักทรัพย์ หรือตราสารทางการเงินใดๆ ที่ปรากฏในรายงาน