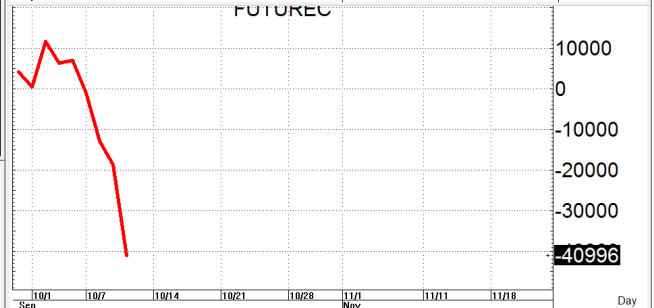
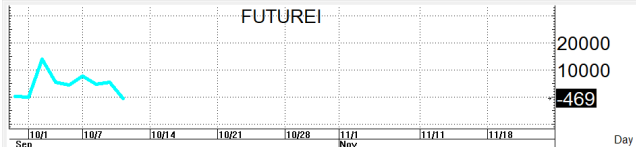
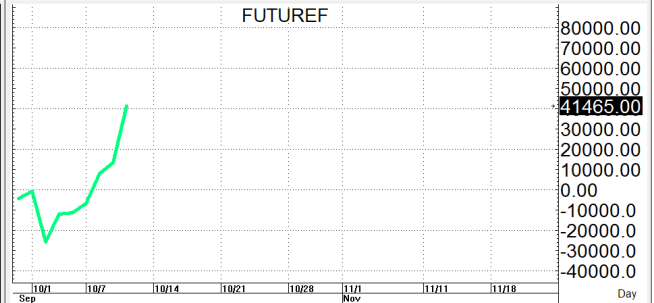
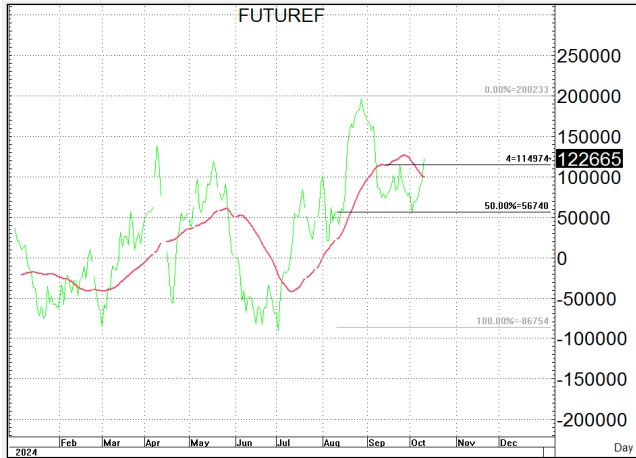


**S50Z24**

932.7

**S=926-920**

**R=937-943**



Trinity-2 published on TradingView.com, Oct 11, 2024 07:32 UTC+7

SET50 Index Futures (Dec-2024), 1D, TFEX: O925.3 H938.2 L925.2 C932.7 -9.8 (-1.06%)  
Vol: 212.921K  
Trinity Ribbon (Ema cross) (20, 80, 3, 10) 926.6 920.2  
EMA (16, close) 915.7



กลยุทธ์: ปิดเหนือเส้น 10 วันที่ 920+/- ต่อทำให้หน้ายาวยังคงเป็นฝ่ายได้เปรียบอยู่ในช่วงสั้นๆจนกว่าจะลงมาปิดได้เส้นใหม่ตั้งนั้นจึงขอวางแผนการเล่นตามหน้าที่เกิดขึ้นดังนั้นก็กล่าวคือหากเกิดการย่อตัวลงมาก่อนก็ให้ไป OPEN LONG แถวๆแนวรับที่ให้อไว้แล้วรอขายทำกำไรตอนดีดกลับขึ้นมาในระหว่างวันแต่ก็ควรวาง Trading stop ด้วยนะหากราคาออกจากต้นทุนเกิน 5 Points หรือเมื่อ S50Z24 ลงมาปิดต่ำกว่า 919

แต่ในทางกลับกันหากซิ่งตั้งขึ้นมาก่อนก็ให้ไป bet OPEN SHORT แถวๆแนวต้านที่ให้อไว้แล้วรอปิดทำกำไรตอนอ่อนตัวกลับลงมาในระหว่างวันโดยกำหนดจุดตัดขาดทุนหรือ CUT LOSS เมื่อขาดทุนเกิน 5 Points เพื่อทำ Risk-Control หรือเมื่อ S50Z24 ปิดเหนือ 944

รายงานฉบับนี้จัดทำขึ้นโดยข้อมูลเท่าที่ปรากฏและเชื่อว่าเป็นที่น่าเชื่อถือได้แต่ไม่ถือเป็นการยืนยันความถูกต้องและความสมบูรณ์ของ ข้อมูลนั้นๆ โดยบริษัทหลักทรัพย์ ทรินิตี้ จำกัด ผู้จัดทำ ขอสงวนสิทธิ์ในการเปลี่ยนแปลงความเห็นหรือประมาณการณต่างๆ ที่ปรากฏในรายงานฉบับนี้โดยไม่ต้องแจ้งล่วงหน้า รายงานฉบับนี้มีวัตถุประสงค์เพื่อใช้ประกอบการตัดสินใจของนักลงทุน โดยไม่ได้เป็นการชี้นำหรือชักชวนให้นักลงทุนทำการซื้อหรือขาย หลักทรัพย์ หรือตราสารทางการเงินใดๆ ที่ปรากฏในรายงาน