
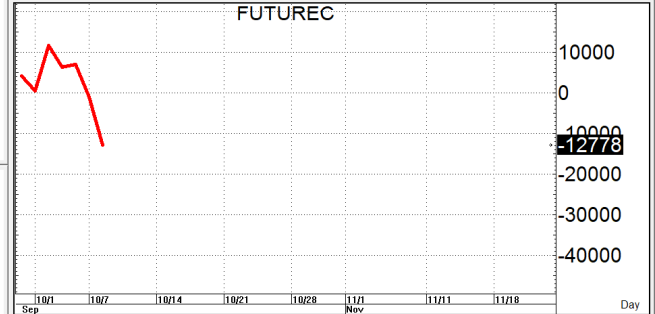
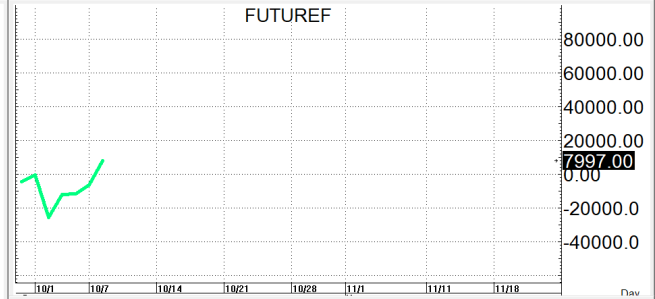
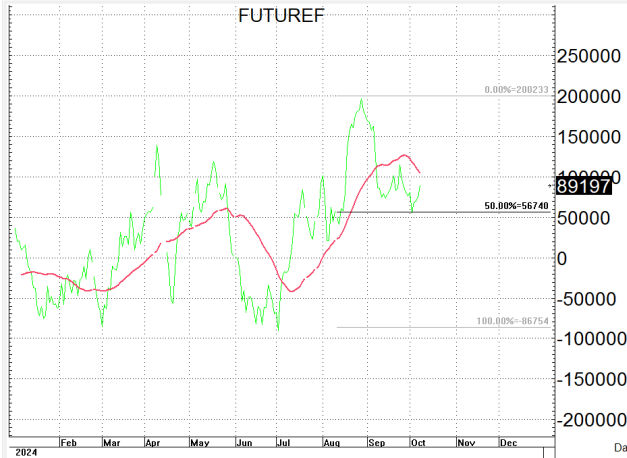


S50Z24

919.7

S=914-909

R=923-928



Trinity-2 published on TradingView.com, Oct 09, 2024 07:09 UTC+7

SET50 Index Futures (Dec 2024), 5, TFEX: O919.7 H920.0 L919.5 C919.9 +0.2 (+0.02%)



TradingView

กลยุทธ์: ปิดเหนือเส้น 10 วันที่ 916+/- ได้ทำให้นายาวยังคงเป็นฝ่ายได้เปรียบต่อในช่วงสั้นๆจนกว่าจะลงมาปิดได้เส้นใหม่ดังนั้นจึงขอวางแผนการเล่นตามงานที่เกิขึ้นดังนี้กล่าวคือหากเกิดการย่อตัวลงมาก่อนก็ให้ไป OPEN LONG แถวๆแนวรับที่ให้ไว้แล้วรอขายทำกำไรตอนดีดกลับขึ้นมาในระหว่างวันแต่ก็ควรวาง Trading stop ด้วยนะหากราคาออกจากต้นทุนเกิน 5 Points หรือเมื่อ S50Z24 ลงมาปิดต่ำกว่า 908

แต่ในทางกลับกันหากซิ่งตั้งขึ้นมาก่อนก็ให้ไป bet OPEN SHORT แถวๆแนวต้านที่ให้ไว้แล้วรอปิดทำกำไรตอนอ่อนตัวกลับลงมาในระหว่างวันโดยกำหนดจุดตัดขาดทุนหรือ CUT LOSS เมื่อขาดทุนเกิน 5 Points เพื่อทำ Risk-Control หรือเมื่อ S50Z24 ปิดเหนือ 929

รายงานฉบับนี้จัดทำขึ้นโดยข้อมูลเท่าที่ปรากฏและเชื่อว่าเป็นที่น่าเชื่อถือได้แต่ไม่ถือเป็นการยืนยันความถูกต้องและความสมบูรณ์ของ ข้อมูลนั้นๆ โดยบริษัทหลักทรัพย์ ตรีเนิตี้ จำกัด ผู้จัดทำ ขอสงวนสิทธิ์ในการเปลี่ยนแปลงความเห็นหรือประมาณการณต่างๆ ที่ปรากฏในรายงานฉบับนี้โดยไม่ต้องแจ้งล่วงหน้า รายงานฉบับนี้มีวัตถุประสงค์เพื่อให้ประกอบการตัดสินใจของนักลงทุน โดยไม่ได้เป็นการชี้นำหรือชักชวนให้นักลงทุนทำการซื้อหรือขาย หลักทรัพย์ หรือตราสารทางการเงินใดๆ ที่ปรากฏในรายงาน