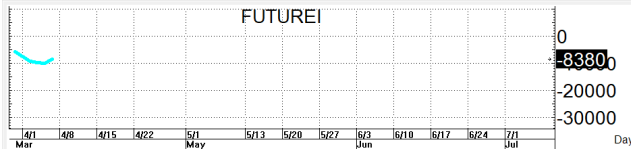
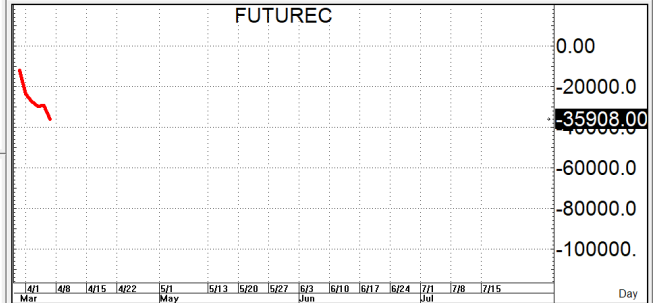
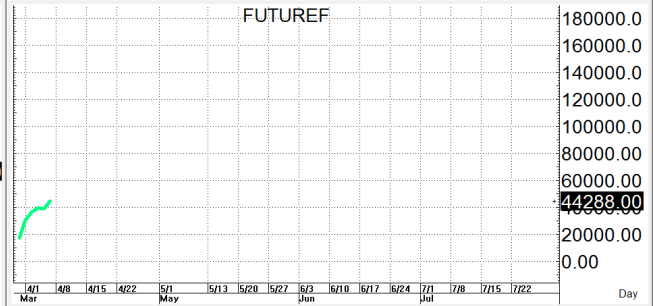
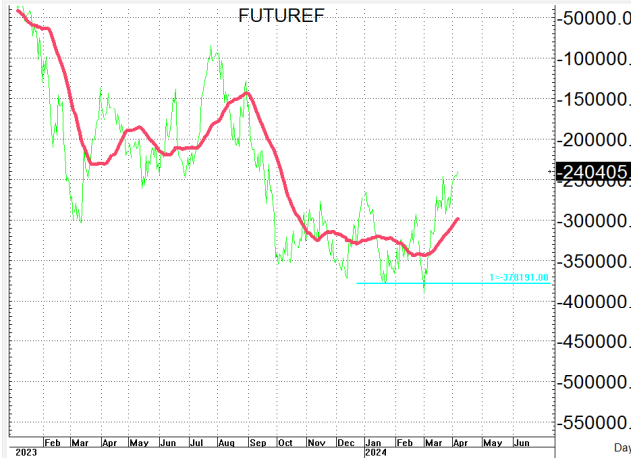


**S50M24**

839.3

**S=833-827**

**R=844-850**



High = 839.60  
Low = 838.20  
Open = 838.50  
Last = 839.50  
1 = 842.90  
2 = 832.20  
3 = 833.70  
4/ 5/24 15:30

SET50 Index Futures Jun-24 (S50M24)



กลยุทธ์: ยังคงปิดคลอเคลียเล่น 10 วันที่ 839 อยู่นิดๆจึงทำให้เล่นได้ทั้งสองหน้าโดยยังแกว่งตัวใน trading range between 843-833 จนกว่าจะพ้นออกจากกรอบขึ้นมาโดยพยายามดูหน้างานที่ปรากฏก่อน จึงขวางแผนตามนี้กล่าวคือหากซิ่งดีดขึ้นมาก่อนก็ให้ไป bet SHORT แถวๆแนวต้านที่ไว้แล้วรอปิดทำกำไรตอนอ่อนตัวกลับลงมาใน ระหว่างวันโดยกำหนดจุดตัดขาดทุนหรือ CUT LOSS เมื่อขาดทุนเกิน 5 Points เพื่อทำ Risk-Control หรือเมื่อ S50M24 ปิดเหนือ 851

แต่ในทางกลับกันหากเกิดการย่อตัวลงมาก่อนก็ให้เลี้ยง OPEN LONG แถวๆแนวรับที่ไว้ไว้เพื่อลุ้นแดงในระหว่างวันเพื่อทำกำไรแต่ก็ควรวาง Trading stop ด้วยนะหากราคาออกจากต้นทุนเกิน 5 Points หรือเมื่อ S50M24 ลงมาปิดต่ำกว่า 826

รายงานฉบับนี้จัดทำขึ้นโดยข้อมูลเท่าที่ปรากฏและเชื่อว่าเป็นที่น่าเชื่อถือได้แต่ไม่ถือเป็นการยืนยันความถูกต้องและความสมบูรณ์ของ ข้อมูลนั้นๆ โดยบริษัทหลักทรัพย์ ทรินิตี้ จำกัด ผู้จัดทำ ขอสงวนสิทธิ์ในการเปลี่ยนแปลงความเห็นหรือประมาณการณต่างๆ ที่ปรากฏในรายงานฉบับนี้โดยไม่ต้องแจ้งล่วงหน้า รายงานฉบับนี้มีวัตถุประสงค์เพื่อให้ประกอบการตัดสินใจของนักลงทุน โดยไม่ได้เป็นการชี้นำหรือชักชวนให้นักลงทุนทำการซื้อหรือขาย หลักทรัพย์ หรือตราสารทางการเงินใดๆ ที่ปรากฏในรายงาน