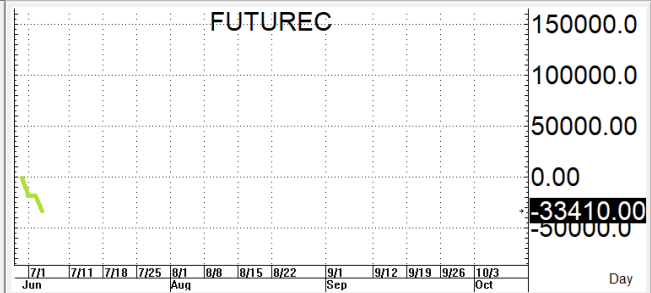
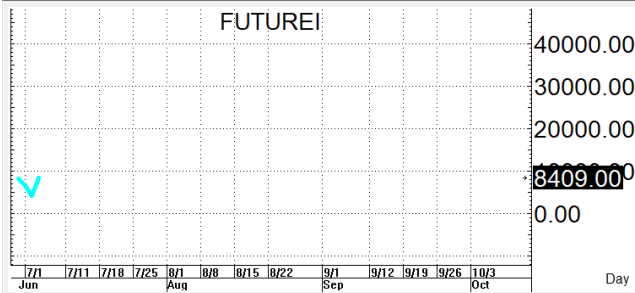
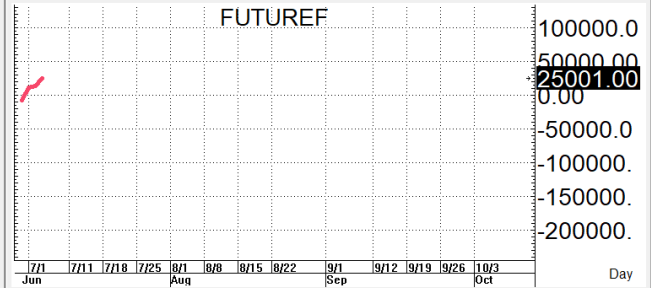
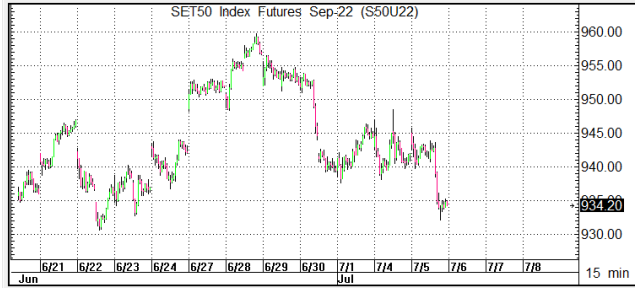


S50U22

934.6

S=928-920

R=938-946



กลยุทธ์: ปิดเหนือเส้น 10 วันที่ 944+/- ไม่ได้ทำให้หน้าสั้นยังคงเป็นฝ่ายได้เปรียบอยู่จนกว่าจะกลับขึ้นมาปิดเหนือได้ใหม่จึงขอวางแผนการเล่นตามนี้กล่าวคือหากซิ่งตั้งขึ้นมาก่อนก็ให้ไป OPEN SHORT แถวๆ แนวต้านที่ให้แล้วรอปิดทำกำไรตอนย่อตัวกลับลงมาในระหว่างวัน โดยกำหนดจุดตัดขาดทุนหรือ CUT LOSS เมื่อราคาขาดทุนเกิน 5 Points เพื่อทำ Risk-Control หรือเมื่อ S50U22 ปิดเหนือ 945 แต่ในทางกลับกันหากซิ่งย่อตัวลงมาก่อนก็ให้ไป BET OPEN LONG แถวๆ แนวรับที่ให้ < โดย momentum ในทางลงจะเกิดเมื่อหลุด 930 ลงมาก่อน!!! แล้วไปรอขายทำกำไรตอนดีดกลับขึ้นใหม่ใน Intra-day trade แต่ก็ควรวาง Trailing stop ด้วยนะหากราคาออกจากต้นทุนเกิน 5 Points หรือเมื่อ S50U22 ลงมาปิดต่ำกว่า 929

รายงานฉบับนี้จัดทำขึ้นโดยข้อมูลเท่าที่ปรากฏและเชื่อว่าเป็นที่น่าเชื่อถือได้แต่ไม่ถือเป็นการยืนยันความถูกต้องและความสมบูรณ์ของ ข้อมูลนั้นๆ โดยบริษัทหลักทรัพย์ ทรินิตี้ จำกัด ผู้จัดทำ ขอสงวนสิทธิ์ในการเปลี่ยนแปลงความเห็นหรือประมาณการที่ปรากฏในรายงานฉบับนี้โดยไม่ต้องแจ้งล่วงหน้า รายงานฉบับนี้มีวัตถุประสงค์เพื่อใช้ประกอบการตัดสินใจของนักลงทุน โดยไม่ได้เป็นการชี้นำหรือชักชวนให้นักลงทุนทำการซื้อหรือขาย หลักทรัพย์ หรือตราสารทางการเงินใดๆ ที่ปรากฏในรายงาน

สรุปตลาด SET50 Index Futures

	Price			Settlement Price			Volume	Open Interest
	Open	High	Low	Prior	Last	Change		
S50N22	947.6	947.8	937.6	945.7	938.9	-6.8	309	784
S50Q22	946.5	946.5	935.1	944.1	937.5	-6.6	38	103
S50U22	945.0	945.8	932.1	941.3	934.2	-6.7	230,734	377,082
S50Z22	943.5	945.0	931.7	940.5	933.7	-6.5	22,699	48,399
S50H23	938.4	941.0	928.0	936.4	930.0	-6.1	3,992	11,101
S50M23	934.5	935.5	923.5	932.0	925.2	-6.6	1,718	1,418

สรุปตลาด Currency Futures

	Price			Settlement Price			Volume	Open Interest
	Open	High	Low	Prior	Last	Change		
USDN22	35.64	35.81	35.64	35.64	35.81	0.17	3,884	8,807
USDQ22	35.58	35.72	35.58	35.58	35.72	0.15	30	360
USDU22	35.52	35.71	35.51	35.52	35.71	0.19	25,377	134,608
USDZ22	35.35	35.52	35.32	35.33	35.51	0.18	2,454	13,848

สรุปยอดซื้อขายสุทธิ Futures ตามประเภทหลักทรัพย์ (สัญญา)

	Foreign			Institution			Local		
	Long	Short	Net	Long	Short	Net	Long	Short	Net
SET50 Index Futures	86,425	75,354	11,071	43,291	39,158	4,133	129,774	144,978	-15,204
Metal Futures	8,922	10,029	-1,107	2,063	2,925	-862	10,302	8,333	1,969
Single Stock Futures	24,349	7,561	16,788	113,058	75,458	37,600	72,145	126,533	-54,388
Currency Futures	218	48	170	9,358	12,507	-3,149	22,169	19,190	2,979

สรุปตลาด Futures Gold & Oil Futures

	Price			Settlement Price		Volume	Open Interest
	High	Low	Close	Prior	Change		
GF10Q22	30,770	30,670	30,740	30,690	50	803	6,367
GFQ22	30,770	30,730	30,770	30,690	50	3	190
GOU22	1,824	1,814	1,816	1,819	-3	15,738	27,674
SVFU22	20	20	20	20	0	514	1,909
GF10V22	30,800	30,700	30,770	30,730	50	315	3,411
GFV22	-	-	-	30,810	-10	-	147
GF10Z22	30,820	30,740	30,790	30,750	40	216	1,485
GFZ22	30,800	30,800	30,800	30,800	-	1	28

SET50

	Expiration date	Days to maturity	Rf	FV of periodic dividend	Current spot	Fair future price	Current future price	Premium / Discount from fair price (pts)	premium / discount (%)	Premium / Discount from spot price (pts)
S50M22	29-Jun-22	-7	1.58%	0.0	943.49	943.2	962.49	19.3	2.0	19.0
S50U22	29-Sep-22	85	1.67%	15.2	943.49	932.0	934.6	2.6	0.3	-8.9
S50Z22	29-Dec-22	176	1.79%	2.0	943.49	949.7	934	-15.7	-1.6	-9.5
S50H23	30-Mar-23	267	1.65%	17.3	943.49	937.7	1022.9	85.2	9.1	79.4

Gold

	Expiration date	Days to maturity	Current spot (USD)	Rf	Current FX	Fair future price	Current future price	Premium / Discount from fair price (Bt)	premium / discount (%)
GFM22	29-Jun-22	-7	1,769.3	2.50%	35.935	30,207	30,285	78	0.3%
GFO22	30-Aug-22	55	1,769.3	2.53%	35.935	30,337	30,350	13	0.0%
GFV22	28-Oct-22	114	1,769.3	2.59%	35.935	30,467	30,350	-117	-0.4%

USD

	Expiration date	Days to maturity	Current FX	TH1YY	US1YY	Fair future price	Current future price	Premium / Discount from fair price (Bt)	premium / discount (%)
USDM22	29-Jun-22	-7	35.925	2.60%	0.11%	35.91	35.06	-0.85	-2.4%
USDN22	26-Jul-22	20	35.925	2.60%	0.11%	35.97	35.91	-0.06	-0.2%
USDU22	29-Sep-22	85	35.925	2.60%	0.11%	36.13	35.83	-0.30	-0.8%

* In computing fair future price of oil, gold, and silver we disregard storage cost & convenience yield for simplicity reason

Fair gold spot price

		Gold spot (USD/oz)										
		1,719	1,729	1,739	1,749	1,759	1,769	1,779	1,789	1,799	1,809	1,819
THB/USD	35.68	29,153	29,323	29,492	29,662	29,831	30,001	30,171	30,340	30,510	30,679	30,849
	35.73	29,194	29,364	29,534	29,703	29,873	30,043	30,213	30,383	30,552	30,722	30,892
	35.78	29,235	29,405	29,575	29,745	29,915	30,085	30,255	30,425	30,595	30,765	30,935
	35.83	29,276	29,446	29,616	29,787	29,957	30,127	30,297	30,468	30,638	30,808	30,979
	35.88	29,317	29,487	29,658	29,828	29,999	30,169	30,340	30,510	30,681	30,851	31,022
	35.93	29,357	29,528	29,699	29,870	30,040	30,211	30,382	30,553	30,723	30,894	31,065
	35.98	29,398	29,569	29,740	29,911	30,082	30,253	30,424	30,595	30,766	30,937	31,108
	36.03	29,439	29,610	29,782	29,953	30,124	30,295	30,467	30,638	30,809	30,980	31,151
	36.08	29,480	29,651	29,823	29,994	30,166	30,337	30,509	30,680	30,852	31,023	31,195
	36.13	29,521	29,693	29,864	30,036	30,208	30,379	30,551	30,723	30,895	31,066	31,238
	36.18	29,562	29,734	29,906	30,078	30,249	30,421	30,593	30,765	30,937	31,109	31,281