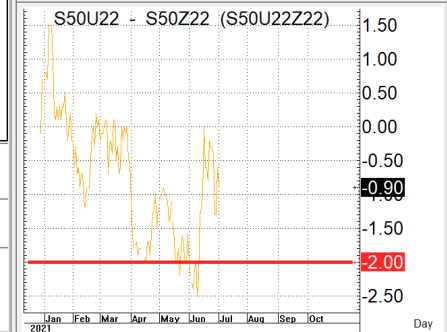
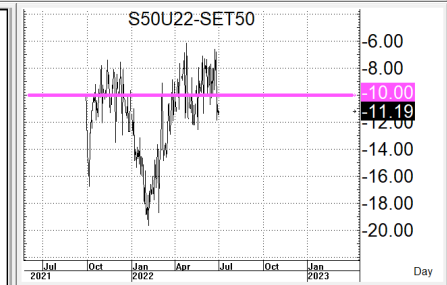
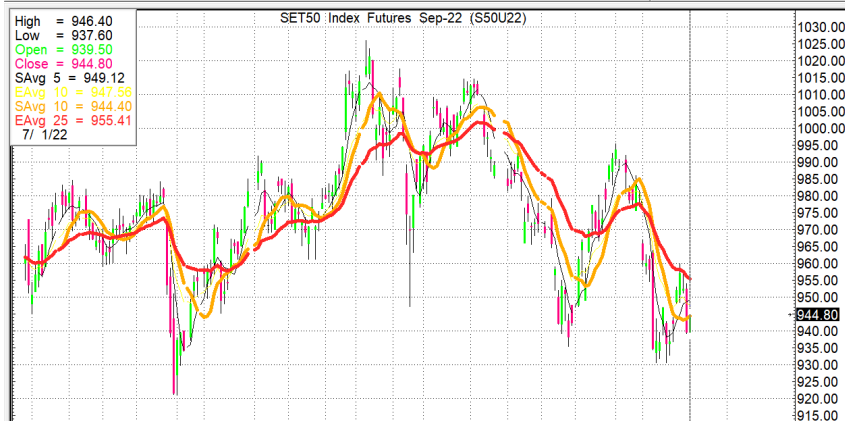
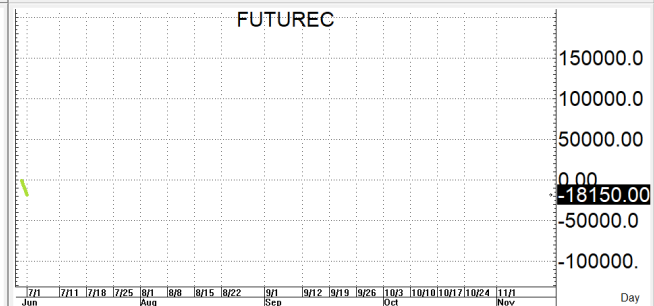
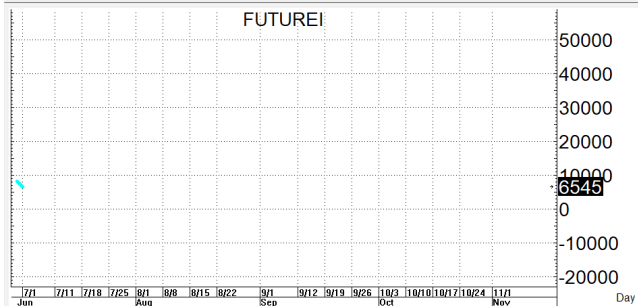
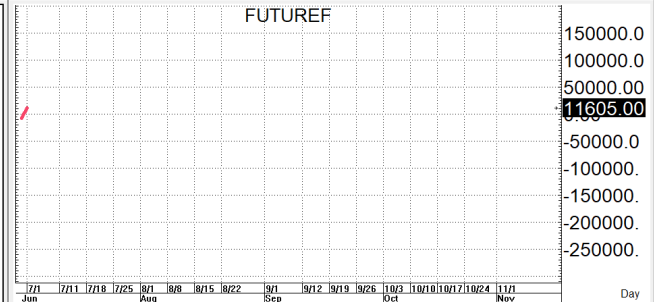
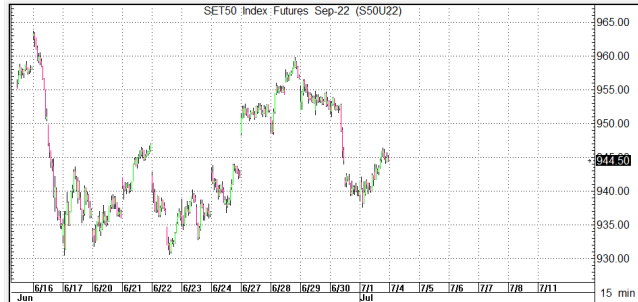


**S50U22**

944.8

**S=930-937**

**R=949-956**



กลยุทธ์: ปิดเหนือเส้น 10 วันที่ 947+/- ไม่ได้ทำให้หน้าสั้นยังคงเป็นฝ่ายได้เปรียบอยู่จนกว่าจะกลับขึ้นมาปิดเหนือได้ใหม่จึงขอวางแผนการเล่นตามนี้กล่าวคือหากซิ่งตั้งขึ้นมาก่อนก็ให้ไป OPEN SHORT แถวๆ แนวต้านที่ให้แล้วรอปิดทำกำไรตอนย่อตัวกลับลงมาในระหว่างวัน โดยกำหนดจุดตัดขาดทุนหรือ CUT LOSS เมื่อราคาขาดทุนเกิน 5 Points เพื่อทำ Risk-Control หรือเมื่อ S50U22 ปิดเหนือ 957 แต่ในทางกลับกันหากซิ่งย่อตัวลงมาก่อนก็ให้ไป BET OPEN LONG แถวๆ แนวรับที่ให้แล้วไปรอขายทำกำไรตอนดีดกลับขึ้นใหม่ใน Intra-day trade แต่ก็ควรวาง Trailing stop ด้วยนะหากราคาออกจากต้นทุนเกิน 5 Points หรือเมื่อ S50U22 ลงมาปิดต่ำกว่า 930

รายงานฉบับนี้จัดทำขึ้นโดยข้อมูลเท่าที่ปรากฏและเชื่อว่าเป็นที่น่าเชื่อถือได้แต่ไม่ถือเป็นการยืนยันความถูกต้องและความสมบูรณ์ของ ข้อมูลนั้นๆ โดยบริษัทหลักทรัพย์ ตรีเน็ต จำกัด ผู้จัดทำ ขอสงวนสิทธิ์ในการเปลี่ยนแปลงความเห็นหรือประมาณการต่างๆ ที่ปรากฏในรายงานฉบับนี้โดยไม่ต้องแจ้งล่วงหน้า รายงานฉบับนี้มีวัตถุประสงค์เพื่อใช้ประกอบการตัดสินใจของนักลงทุน โดยไม่ได้เป็นการชี้นำหรือชักชวนให้นักลงทุนทำการซื้อหรือขาย หลักทรัพย์ หรือตราสารทางการเงินใดๆ ที่ปรากฏในรายงาน

**สรุปตลาด SET50 Index Futures**

	Price			Settlement Price			Volume	Open Interest
	Open	High	Low	Prior	Last	Change		
S50N22	943.8	949.1	941.6	943.0	947.5	4.5	79	923
S50Q22	943.1	947.7	940.5	941.3	947.0	5.7	18	89
S50U22	939.5	946.4	937.6	939.6	944.5	5.2	173,432	351,440
S50Z22	938.1	945.3	936.9	938.9	943.7	5.0	18,312	46,186
S50H23	936.0	941.3	933.3	935.3	939.9	4.6	2,306	10,488
S50M23	931.0	936.5	929.6	931.2	935.4	4.3	971	1,029

**สรุปตลาด Currency Futures**

	Price			Settlement Price			Volume	Open Interest
	Open	High	Low	Prior	Last	Change		
USDN22	35.30	35.61	35.28	35.29	35.59	0.31	3,563	8,133
USDQ22	35.29	35.55	35.25	35.23	35.54	0.32	125	321
USDU22	35.26	35.49	35.15	35.19	35.46	0.27	42,734	124,648
USDZ22	35.00	35.30	34.96	34.97	35.27	0.30	3,649	8,730

**สรุปยอดซื้อขายสุทธิ Futures ตามประเภทหลักทรัพย์ (สัญญา)**

	Foreign			Institution			Local		
	Long	Short	Net	Long	Short	Net	Long	Short	Net
SET50 Index Futures	78,442	59,652	18,790	29,891	31,551	-1,660	86,785	103,915	-17,130
Metal Futures	33,206	37,974	-4,768	5,550	6,153	-603	37,115	31,744	5,371
Single Stock Futures	18,403	12,626	5,777	49,226	59,090	-9,864	57,348	53,261	4,087
Currency Futures	10	120	-110	21,791	3,887	17,904	28,270	46,064	-17,794

**สรุปตลาด Futures Gold & Oil Futures**

	Price			Settlement Price		Volume	Open Interest
	High	Low	Close	Prior	Change		
GF10Q22	30,700	30,380	30,480	30,480	10	4,996	6,940
GFQ22	31,390	30,390	30,470	30,480	-30	69	213
GOU22	1,838	1,807	1,810	1,827	-16	60,069	30,110
SVFU22	21	20	20	21	-1	662	1,892
GF10V22	30,720	30,420	30,490	30,500	10	1,812	3,447
GFV22	30,710	30,430	30,430	30,530	-20	28	135
GF10Z22	30,740	30,440	30,540	30,510	30	1,026	1,503
GFZ22	30,720	30,460	30,520	30,590	-30	15	15

**SET50**

	Expiration date	Days to maturity	Rf	FV of periodic dividend	Current spot	Fair future price	Current future price	Premium / Discount from fair price (pts)	premium / discount (%)	Premium / Discount from spot price (pts)
S50M22	29-Jun-22	-5	1.58%	0.0	955.99	955.8	962.49	6.7	0.7	6.5
S50U22	29-Sep-22	87	1.67%	15.2	955.99	944.7	944.8	0.1	0.0	-11.2
S50Z22	29-Dec-22	178	1.79%	2.0	955.99	962.4	943.9	-18.5	-1.9	-12.1
S50H23	30-Mar-23	269	1.65%	17.3	955.99	950.4	1022.9	72.5	7.6	66.9

**Gold**

	Expiration date	Days to maturity	Current spot (USD)	Rf	Current FX	Fair future price	Current future price	Premium / Discount from fair price (Bt)	premium / discount (%)
GFM22	29-Jun-22	-5	1,798.9	2.50%	35.698	30,514	30,285	-229	-0.8%
GFQ22	30-Aug-22	57	1,798.9	2.53%	35.698	30,645	30,520	-125	-0.4%
GFV22	28-Oct-22	116	1,798.9	2.59%	35.698	30,777	30,550	-227	-0.7%

**USD**

	Expiration date	Days to maturity	Current FX	TH1YY	US1YY	Fair future price	Current future price	Premium / Discount from fair price (Bt)	premium / discount (%)
USDM22	29-Jun-22	-5	35.695	2.60%	0.11%	35.68	35.06	-0.62	-1.7%
USDN22	26-Jul-22	22	35.695	2.60%	0.11%	35.75	35.60	-0.15	-0.4%
USDU22	29-Sep-22	87	35.695	2.60%	0.11%	35.91	35.48	-0.43	-1.2%

\* In computing fair future price of oil, gold, and silver we disregard storage cost & convenience yield for simplicity reason

**Fair gold spot price**

		Gold spot (USD/oz)										
		1,749	1,759	1,769	1,779	1,789	1,799	1,809	1,819	1,829	1,839	1,849
THB/USD	35.45	29,466	29,634	29,802	29,971	30,139	30,308	30,476	30,645	30,813	30,982	31,150
	35.50	29,507	29,676	29,845	30,013	30,182	30,351	30,519	30,688	30,857	31,026	31,194
	35.55	29,549	29,718	29,887	30,056	30,224	30,393	30,562	30,731	30,900	31,069	31,238
	35.60	29,590	29,759	29,929	30,098	30,267	30,436	30,605	30,775	30,944	31,113	31,282
	35.65	29,632	29,801	29,971	30,140	30,309	30,479	30,648	30,818	30,987	31,157	31,326
	35.70	29,673	29,843	30,013	30,182	30,352	30,522	30,691	30,861	31,031	31,200	31,370
	35.75	29,715	29,885	30,055	30,225	30,395	30,564	30,734	30,904	31,074	31,244	31,414
	35.80	29,756	29,927	30,097	30,267	30,437	30,607	30,777	30,947	31,118	31,288	31,458
	35.85	29,798	29,968	30,139	30,309	30,480	30,650	30,820	30,991	31,161	31,331	31,502
	35.90	29,840	30,010	30,181	30,351	30,522	30,693	30,863	31,034	31,205	31,375	31,546
	35.95	29,881	30,052	30,223	30,394	30,565	30,735	30,906	31,077	31,248	31,419	31,590