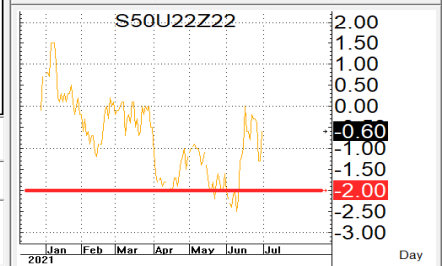
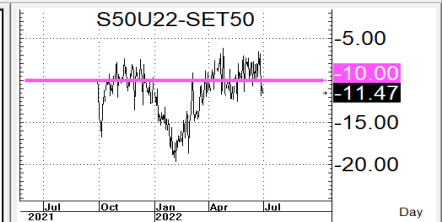
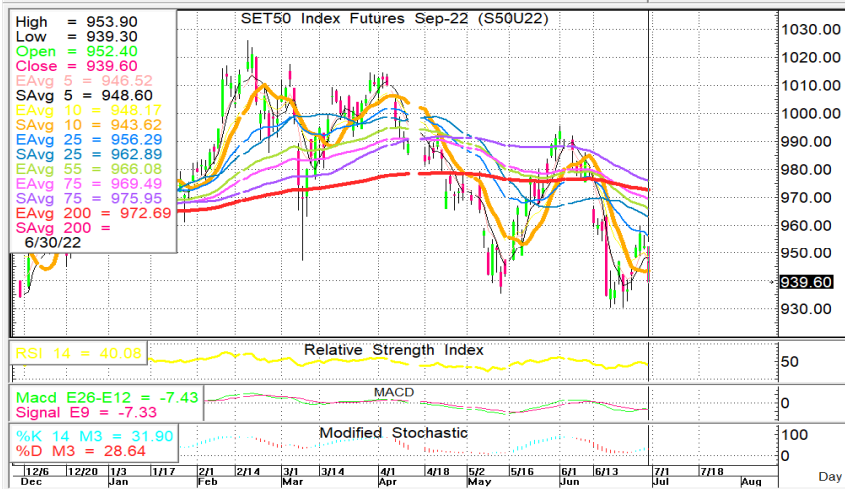
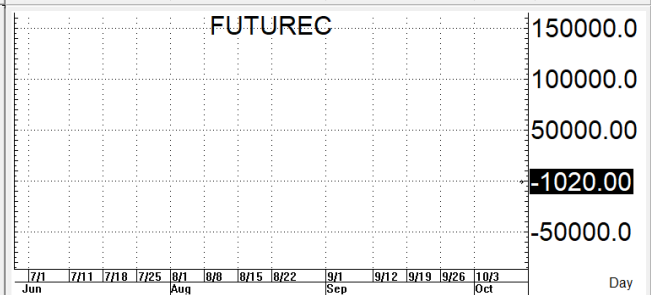
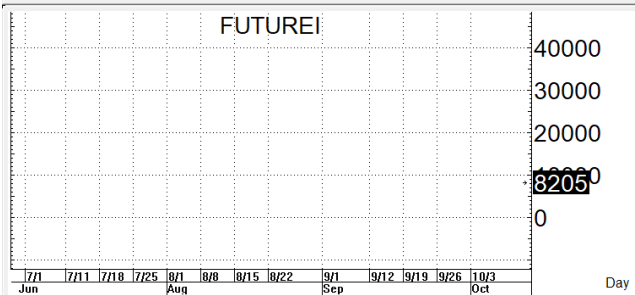
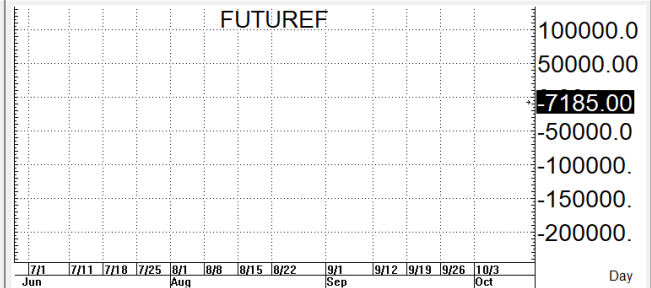
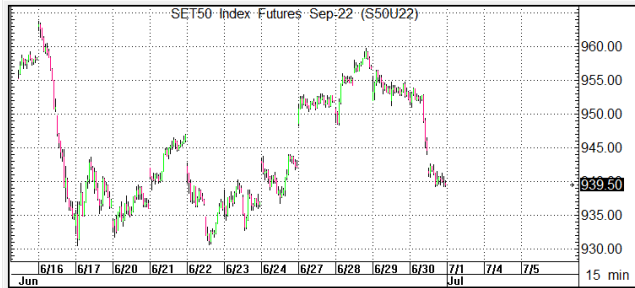


S50U22

939.6

S=934-929

R=943-948



กลยุทธ์ปิดเหนือเส้น 10 วันที่ 943-948 ไม่ได้ต่อทำให้หน้าสั้นจึงกลับมาเป็นฝ่ายได้เปรียบใหม่แต่จากความ Oversold ในช่วงสั้นๆที่เกิดขึ้น หากยังลงต่อเลยขอวางแผนการเล่นตามนี้กล่าวคือหากซิงย่อตัวลงมาก่อนก็ให้ไป BET OPEN LONG แถวๆ แนวรับที่ให้(เพื่อลุ้น wave rebound)แล้วไปรอขายทำกำไรตอนตีกลับขึ้นใหม่ใน Intra-day trade แต่ก็ควรวาง Trailing stop ด้วยนะหากราคาออกจากต้นทุนเกิน 5 Points หรือเมื่อ S50U22 ลงมาปิดต่ำกว่า 928 แต่ในทางกลับกันหากซิงตั้งขึ้นมาก่อนก็ให้ไป OPEN SHORT แถวๆ แนวต้านของเส้น 10 วันแล้วรอปิดทำกำไรตอนย่อตัวกลับลงมาในระหว่างวัน โดยกำหนดจุดตัดขาดทุนหรือ CUT LOSS เมื่อราคาขาดทุนเกิน 5 Points เพื่อทำ Risk-Control หรือเมื่อ S50U22 ปิดเหนือ 949

รายงานฉบับนี้จัดทำขึ้นโดยข้อมูลเท่าที่ปรากฏและเชื่อว่าเป็นที่น่าเชื่อถือได้แต่ไม่ถือเป็นการยืนยันความถูกต้องและความสมบูรณ์ของ ข้อมูลนั้นๆ โดยบริษัทหลักทรัพย์ ทรินิตี้ จำกัด ผู้จัดทำ ขอสงวนสิทธิ์ในการเปลี่ยนแปลงความเห็นหรือประมาณการที่ปรากฏในรายงานฉบับนี้โดยไม่ต้องแจ้งล่วงหน้า รายงานฉบับนี้มีวัตถุประสงค์เพื่อใช้ประกอบการตัดสินใจของนักลงทุน โดยไม่ได้เป็นการชี้แนะหรือชักชวนให้นักลงทุนทำการซื้อหรือขาย หลักทรัพย์ หรือตราสารทางการเงินใดๆ ที่ปรากฏในรายงาน

สรุปตลาด SET50 Index Futures

	Price			Settlement Price			Volume	Open Interest
	Open	High	Low	Prior	Last	Change		
S50N22	955.5	958.0	942.9	957.4	943.0	-14.4	307	887
S50Q22	955.3	955.3	941.3	955.4	941.3	-14.1	31	88
S50U22	952.4	953.9	939.3	952.4	939.5	-12.8	245,964	355,676
S50Z22	951.0	953.1	938.7	951.2	939.0	-12.3	27,601	46,302
S50H23	948.4	948.8	935.1	947.2	935.3	-11.9	3,909	10,497
S50M23	944.9	944.9	930.9	944.1	930.9	-12.9	849	736

สรุปตลาด Currency Futures

	Price			Settlement Price			Volume	Open Interest
	Open	High	Low	Prior	Last	Change		
USDN22	35.07	35.29	35.07	35.13	35.29	0.16	2,667	5,421
USDQ22	35.04	35.26	35.02	35.10	35.23	0.13	129	319
USDU22	34.98	35.21	34.93	35.04	35.20	0.15	24,274	111,638
USDZ22	34.79	34.97	34.73	34.82	34.97	0.15	4,461	6,789

สรุปยอดซื้อขายสุทธิ Futures ตามประเภทนักลงทุน (สัญญา)

	Foreign			Institution			Local		
	Long	Short	Net	Long	Short	Net	Long	Short	Net
SET50 Index Futures	96,389	103,574	-7,185	50,926	42,721	8,205	131,346	132,366	-1,020
Metal Futures	24,802	28,613	-3,811	6,378	5,019	1,359	26,343	23,891	2,452
Single Stock Futures	8,145	25,644	-17,499	86,344	52,110	34,234	72,018	88,753	-16,735
Currency Futures	10	119	-109	12,800	5,798	7,002	18,721	25,614	-6,893

สรุปตลาด Futures Gold & Oil Futures

	Price			Settlement Price		Volume	Open Interest
	High	Low	Close	Prior	Change		
GF10Q22	30,610	30,420	30,480	30,420	60	3,928	8,400
GFQ22	30,610	30,430	30,480	30,400	80	68	223
GOU22	1,846	1,826	1,826	1,830	-4	44,689	25,738
SVFU22	21	21	21	21	0	310	1,752
GF10V22	30,630	30,450	30,490	30,440	60	1,155	3,919
GFV22	30,640	30,460	30,610	30,420	110	20	149
GF10Z22	30,650	30,480	30,510	30,460	50	1,177	1,160
GFZ22	30,600	30,550	30,550	30,510	80	3	4

SET50

	Expiration date	Days to maturity	Rf	FV of periodic dividend	Current spot	Fair future price	Current future price	Premium / Discount from fair price (pts)	premium / discount (%)	Premium / Discount from spot price (pts)
S50M22	29-Jun-22	-2	1.58%	0.0	951.07	951.0	962.49	11.5	1.2	11.4
S50U22	29-Sep-22	90	1.67%	15.2	951.07	939.9	939.6	-0.3	0.0	-11.5
S50Z22	29-Dec-22	181	1.79%	2.0	951.07	957.5	938.9	-18.6	-1.9	-12.2
S50H23	30-Mar-23	272	1.65%	17.3	951.07	945.6	1022.9	77.3	8.2	71.8

Gold

	Expiration date	Days to maturity	Current spot (USD)	Rf	Current FX	Fair future price	Current future price	Premium / Discount from fair price (Bt)	premium / discount (%)
GFM22	29-Jun-22	-2	1,804.1	2.50%	35.376	30,332	30,285	-47	-0.2%
GFQ22	30-Aug-22	60	1,804.1	2.53%	35.376	30,463	30,390	-73	-0.2%
GFV22	28-Oct-22	119	1,804.1	2.59%	35.376	30,594	30,430	-164	-0.5%

USD

	Expiration date	Days to maturity	Current FX	TH1YY	US1YY	Fair future price	Current future price	Premium / Discount from fair price (Bt)	premium / discount (%)
USDM22	29-Jun-22	-2	35.37	2.60%	0.11%	35.37	35.06	-0.31	-0.9%
USDN22	26-Jul-22	25	35.37	2.60%	0.11%	35.43	35.28	-0.15	-0.4%
USDU22	29-Sep-22	90	35.37	2.60%	0.11%	35.59	35.15	-0.44	-1.2%

* In computing fair future price of oil, gold, and silver we disregard storage cost & convenience yield for simplicity reason

Fair gold spot price

		Gold spot (USD/oz)										
		1,754	1,764	1,774	1,784	1,794	1,804	1,814	1,824	1,834	1,844	1,854
THB/USD	35.12	29,282	29,449	29,616	29,783	29,950	30,117	30,284	30,451	30,618	30,785	30,951
	35.17	29,324	29,491	29,658	29,825	29,993	30,160	30,327	30,494	30,661	30,828	30,996
	35.22	29,366	29,533	29,700	29,868	30,035	30,203	30,370	30,537	30,705	30,872	31,040
	35.27	29,407	29,575	29,742	29,910	30,078	30,245	30,413	30,581	30,748	30,916	31,084
	35.32	29,449	29,617	29,785	29,953	30,120	30,288	30,456	30,624	30,792	30,960	31,128
	35.37	29,491	29,659	29,827	29,995	30,163	30,331	30,499	30,667	30,836	31,004	31,172
	35.42	29,532	29,701	29,869	30,037	30,206	30,374	30,542	30,711	30,879	31,048	31,216
	35.47	29,574	29,743	29,911	30,080	30,248	30,417	30,586	30,754	30,923	31,091	31,260
	35.52	29,616	29,784	29,953	30,122	30,291	30,460	30,629	30,798	30,966	31,135	31,304
	35.57	29,657	29,826	29,995	30,165	30,334	30,503	30,672	30,841	31,010	31,179	31,348
35.62	29,699	29,868	30,038	30,207	30,376	30,546	30,715	30,884	31,054	31,223	31,392	