



Factsheet

บริษัท ทรินิตี้ วัฒนา จำกัด (มหาชน)

ประกอบธุรกิจหลักคือการลงทุนในกิจการ (Holding Company) และให้กู้ยืมระยะสั้นโดยมีบริษัทหลักทรัพย์ ทรินิตี้ จำกัด เป็นบริษัทแกน
สถานะการเป็นบริษัทจดทะเบียนในตลาดหลักทรัพย์แห่งประเทศไทย (listed) : เป็น ไม่เป็น
เสนอขายหุ้นกู้ระยะยาว ชนิดระบุชื่อผู้ถือ ประเภทไม่ด้อยสิทธิ ไม่มีประกัน และมีผู้แทนผู้ถือหุ้นกู้
"หุ้นกู้ของบริษัท ทรินิตี้ วัฒนา จำกัด (มหาชน) ครั้งที่ 2/2566 (ชุดที่ 1) ครบกำหนดไถ่ถอนปี พ.ศ. 2567" ("หุ้นกู้ชุดที่ 1")
เสนอขายระหว่างวันที่ 31 พฤษภาคม และ 1 – 2 มิถุนายน พ.ศ. 2566

ลักษณะตราสาร

อายุ	11 เดือน 18 วัน
อัตราดอกเบี้ย	คงที่ 3.40% ต่อปี
งวดการชำระดอกเบี้ย	จ่ายดอกเบี้ยทุกๆ 3 เดือน
มูลค่าการเสนอขายรวม	150 ล้านบาท และมีหุ้นกู้สำรองไม่เกิน 100 ล้านบาท รวมไม่เกิน 250 ล้านบาท
ผู้แทนผู้ถือหุ้นกู้	บริษัทหลักทรัพย์ ทรินิตี้ จำกัด
วัตถุประสงค์การใช้เงิน	เพื่อชำระคืนหนี้จากการออกตราสารหนี้ของบริษัทจำนวน 400.5 ล้านบาท และเป็นเงินทุนหมุนเวียนในการดำเนินกิจการจำนวน 249.5 ล้านบาท (หุ้นกู้ที่เสนอขายในครั้งนี้ มี 3 ชุด มูลค่ารวมการเสนอขายไม่เกิน 650 ล้านบาท)

อันดับความน่าเชื่อถือ

-ไม่มีการจัดอันดับความน่าเชื่อถือ-

รายละเอียดสำคัญอื่น

วันที่ออกตราสาร	6 มิถุนายน พ.ศ. 2566
วันที่ครบกำหนดอายุ	24 พฤษภาคม พ.ศ. 2567
ประเภทการเสนอขาย	ผู้ลงทุนสถาบัน ผู้ลงทุนรายใหญ่พิเศษ และ/หรือ ผู้ลงทุนรายใหญ่
ผู้จัดจำหน่าย	บริษัทหลักทรัพย์ ทรินิตี้ จำกัด
นายทะเบียนหุ้นกู้	บริษัท ทรินิตี้ วัฒนา จำกัด (มหาชน)

อัตราส่วนทางการเงินที่สำคัญของผู้ออก

อัตราส่วนทางการเงิน	ค่าเฉลี่ยอุตสาหกรรม (ล่าสุด)	ปี 2565	ปี 2564	ปี 2563
เงินกองทุนสภาพคล่องสุทธิต่อหนี้สินทั่วไปและทรัพย์สินที่ต้องวางเป็นประกัน (NCR) (ร้อยละ) ¹	N/A	38.65	40.69	38.01
อัตราส่วนสภาพคล่อง (current ratio) (เท่า) ¹	N/A	1.45	1.51	1.59
ความสามารถในการชำระดอกเบี้ย (interest coverage ratio : ICR) (เท่า) ¹	N/A	3.22	5.06	4.25
หนี้สินที่มีภาระดอกเบี้ยต่อกำไรก่อนดอกเบี้ยจ่าย ภาษีเงินได้ ค่าเสื่อมราคาและค่าตัดจำหน่าย (IBD to EBITDA ratio) (เท่า) ²	N/A	12.74	8.74	11.17
ความสามารถในการชำระภาระผูกพัน (debt service coverage ratio : DSCR) (เท่า) ¹	N/A	0.09	0.13	0.11
หนี้สินที่มีภาระดอกเบี้ยต่อส่วนของผู้ถือหุ้นรวม (interest bearing debt to equity : IBD/E ratio) (เท่า) ²	N/A	2.76	2.17	1.80
อัตราผลตอบแทนจากสินทรัพย์ (ROA) (ร้อยละ)	N/A	4.91	6.85	4.57

¹ยิ่งสูงยิ่งแสดงถึงความสามารถในการชำระคืนสูง

²ยิ่งสูงยิ่งแสดงถึงหนี้สินที่สูง

ข้อกำหนดในการดำรงอัตราส่วนทางการเงิน

-ไม่มีข้อกำหนดในการดำรงอัตราส่วนทางการเงิน-

ผลตอบแทนของตราสารรุ่นอื่นในตลาด (YTM)

-ไม่มีข้อมูล-

ระดับความเสี่ยง

(พิจารณาจากอายุตราสารและอันดับความน่าเชื่อถือ)



ความเสี่ยงของผู้ออก

ความเสี่ยงด้านการชำระหนี้ตามตัวแลกเงินและหุ้นกู้

ความเสี่ยงที่บริษัทฯ มีสภาพคล่องไม่เพียงพอที่จะนำเงินมาชำระหนี้ที่ครบกำหนดตามตัวแลกเงินและหุ้นกู้ โดย ณ 31 ธ.ค. 2565 บริษัทฯ มีหนี้สินที่มีภาระดอกเบี้ยต่อกำไรก่อนดอกเบี้ยจ่าย ภาษีเงินได้ ค่าเสื่อมราคา และค่าตัดจำหน่าย (interest bearing debt to EBITDA ratio) เท่ากับ 12.74 เท่า โดยมีหนี้สินที่มีภาระดอกเบี้ย 4,815.34 ล้านบาท ซึ่งสัดส่วนหลักเป็นหนี้สินที่ครบกำหนดชำระภายใน 1 ปี 4,044.09 ล้านบาท ในกรณีที่บริษัทฯ ไม่ได้ ออกและเสนอขายตราสารหนี้ บริษัทฯ ยังคงมีสภาพคล่องจากแหล่งเงินทุนอื่นอีก ได้แก่ วงเงินกู้ยืมจากสถาบันการเงินที่ยังไม่ได้เบิกถอน 935 ล้านบาท การขายเงินลงทุนในหลักทรัพย์จดทะเบียนหรือตราสารหนี้ที่มีสภาพคล่อง 852.08 ล้านบาท รวมถึงเงินให้กู้ยืมระยะสั้นที่สามารถเรียกคืนได้ 1,125.56 ล้านบาท รวมทั้งสิ้น 2,912.64 ล้านบาท

ความเสี่ยงจากการให้สินเชื่อและการผิดนัดชำระเงินของลูกค้า

บริษัทฯ มีความเสี่ยงด้านการให้สินเชื่อแก่ลูกค้า ทั้งที่เป็นลูกหนี้เงินสดซึ่งจะชำระราคาภายใน 2 วันทำการจากวันที่ซื้อ และลูกหนี้เงินให้กู้ยืม ในระหว่างเดือน พ.ย. 2565 ลูกค้านของบริษัททยอยรายหนึ่งได้กระทำการฉ้อโกง ส่งผลให้บริษัทฯ ได้รับความเสียหายจากการที่ต้องชำระค่าหลักทรัพย์ให้กับบริษัทหลักทรัพย์ฝั่งผู้ขายแทนลูกหนี้ซึ่งผิดนัดชำระหนี้เป็นจำนวนเงิน 479 ล้านบาท ผู้บริหารของบริษัทฯ ทยอยได้พิจารณาจากข้อเท็จจริง และความคืบหน้าในการดำเนินคดีของหน่วยงานต่างๆ ที่เกี่ยวข้องแล้วเห็นว่าการตั้งค่าเผื่อผลขาดทุนด้านเครดิตจะส่งผลเสียต่อรูปคดีในการขอความคุ้มครองสิทธิจากการกระทำผิดมูลฐานที่บริษัทฯ ทยอยได้ยื่นคำร้องขอคุ้มครองสิทธิเนื่องจากจะทำให้เขาใจว่าบริษัทฯ ทยอยยอมรับในธุรกรรมและความเสียหายที่เกิดขึ้น บริษัทฯ ทยอยจึงมิได้บันทึกค่าเผื่อผลขาดทุนด้านเครดิตที่คาดว่าจะเกิดขึ้นสำหรับลูกหนี้ดังกล่าวเนื่องจากเชื่อว่ามีโอกาสสูงที่รายการที่เกิดขึ้นดังกล่าวจะถูกลูกค้ายกเลิกเป็นโมฆะเสมือนไม่มีการทำนิติกรรมดังกล่าวและความเสียหายดังกล่าวจะได้รับคืนเต็มจำนวน

อย่างไรก็ตาม หากมีการตั้งค่าเผื่อผลขาดทุนด้านเครดิต จะส่งผลให้สินทรัพย์และกำไรของบริษัทฯ ลดลง แต่จะไม่ส่งผลกระทบต่อสภาพคล่องและเงินกองทุนสภาพคล่องสุทธิของบริษัทฯ แต่อย่างใด เนื่องจากไม่ได้นับรวมคำนวณเป็นสินทรัพย์สภาพคล่องอยู่แล้ว

ความเสี่ยงด้านภาระผูกพันและหนี้สินที่อาจเกิดขึ้น

บริษัทฯ มีการรับประกันตราสารหนี้ของบริษัท ทรินิตี้ โฮลดิ้ง จำกัด ซึ่งเป็นบริษัทรวมค่า จำนวนรวม 700 ล้านบาท โดยจะสิ้นสุดระยะเวลาการรับประกันหุ้นกู้จำนวน 300 ล้านบาท ในวันที่ 10 ส.ค. 2566 และจำนวน 400 ล้านบาท ในวันที่ 10 มิ.ย. 2567 จึงมีความเสี่ยงที่อาจส่งผลกระทบต่อสภาพคล่องและความสามารถในการชำระหนี้ หากผู้ออกตราสารหนี้ดังกล่าว เกิดการผิดนัดชำระ

ความเสี่ยงจากการพึ่งพิงแหล่งเงินทุนจากการออกตราสารหนี้เป็นหลัก

บริษัทฯ ใช้แหล่งเงินทุนในการดำเนินและขยายธุรกิจจากการออกตราสารหนี้เป็นสัดส่วนหลัก จึงทำให้มีความเสี่ยงเรื่องการพึ่งพิงแหล่งเงินทุนจากการออกตราสารหนี้ หากบริษัทฯ ไม่สามารถออกตราสารหนี้ได้ตามที่คาดการณ์ บริษัทฯ อาจมีความเสี่ยงเกี่ยวกับสภาพคล่องในการดำเนินธุรกิจ

ความเสี่ยงจากการที่บริษัทฯ ไม่ได้กำหนดให้มีอัตราส่วนทางการเงินที่ตรงต่าง (Financial Covenant) ไว้ในข้อกำหนดสิทธิ

บริษัทฯ ไม่ได้กำหนดให้มีอัตราส่วนทางการเงินที่ตรงต่างไว้ในข้อกำหนดสิทธิ ซึ่งบริษัทฯ อาจก่อหนี้เพิ่มได้หากอัตราดอกเบี้ยในตลาดเอื้ออำนวย ซึ่งจะส่งผลให้บริษัทฯ มีภาระหนี้สินเพิ่มขึ้นและอาจส่งผลกระทบต่อความสามารถในการชำระหนี้

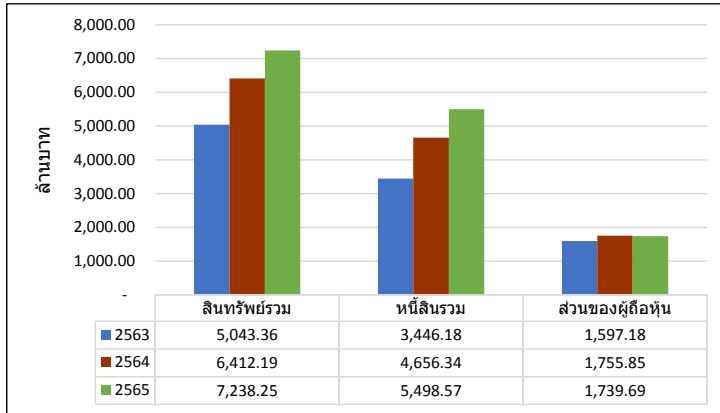
(รายละเอียดตามแบบ Filing ส่วนที่ 3.2.2 การบริหารจัดการความเสี่ยง)

หนังสือชี้ชวน
(filing)
SCAN HERE*

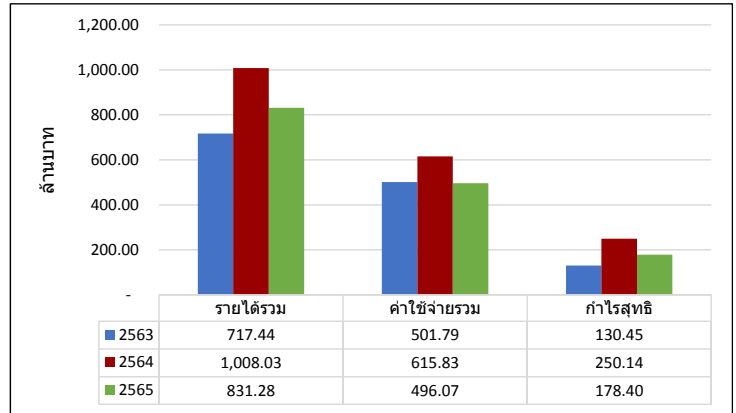


สรุปฐานะการเงินและผลการดำเนินงานตามงบการเงินรวมย้อนหลัง 2 ปีและตั้งแต่ไตรมาส 1 ถึงไตรมาสล่าสุดหรือเท่าที่มีผลการดำเนินงานจริง

งบแสดงฐานะการเงิน



งบกำไรขาดทุน

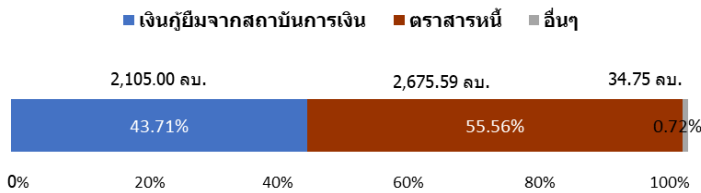


หมายเหตุ:

รายได้รวม หมายถึง รายได้รวมตามงบการเงิน ซึ่งรวมส่วนแบ่งกำไร (ขาดทุน) จากเงินลงทุนในบริษัทร่วมและเงินลงทุนในการร่วมค้า ค่าใช้จ่ายรวม หมายถึง ค่าใช้จ่ายรวมตามงบการเงิน โดยไม่นับรวมต้นทุนทางการเงินและภาษีเงินได้

สัดส่วนหนี้ที่มีภาระดอกเบี้ยของผู้ออก

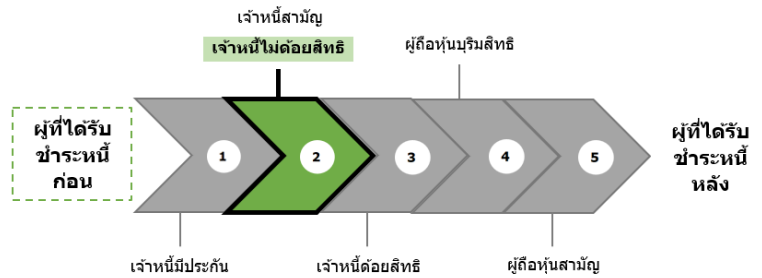
วันที่ 31 ธันวาคม 2565



*รายการอื่น ได้แก่ หนี้สินตามสัญญาเช่า

ลำดับการได้รับชำระหนี้

เมื่อผู้ออกถูกพิทักษ์ทรัพย์ ถูกศาลพิพากษาให้ล้มละลาย หรือมีการชำระบัญชีเพื่อการเลิกบริษัท



ลักษณะพิเศษและความเสี่ยงสำคัญของตราสาร

ลักษณะพิเศษของตราสาร : ไม่มี
ความเสี่ยงสำคัญของตราสาร :

- เนื่องจากตลาดตราสารหนี้ในประเทศไทยมีสภาพคล่องต่ำ การขายตราสารก่อนครบกำหนดไถ่ถอนในตลาดรองนั้นอาจจะได้รับมูลค่าเสนอขายตราสารลดลงหรือเพิ่มขึ้นได้ โดยขึ้นอยู่กับภาวะและความต้องการของตลาดในขณะนั้น นอกจากนี้ ผู้ถือหุ้นก็จะไม่สามารถขายหรือโอนหุ้นให้แก่บุคคลใดๆ โดยทั่วไปได้ แต่จะถูกจำกัดให้ขายหรือโอนหุ้นได้เฉพาะภายในกลุ่มผู้ลงทุนสถาบัน ผู้ลงทุนรายใหญ่พิเศษ และ/หรือผู้ลงทุนรายใหญ่ เว้นแต่เป็นการโอนทางมรดก
- การลงทุนในหุ้นกู้ไม่ใช้การฝากเงิน ผู้ลงทุนอาจต้องพร้อมถือหุ้นจนครบกำหนด เนื่องจากการขายก่อนครบกำหนดอาจทำได้ยาก หรือขายได้ต่ำกว่ามูลค่าที่ตราไว้หรือราคาซื้อขาย
- ผู้ออกหุ้นกู้ไม่ได้จัดอันดับความน่าเชื่อถือ ตราสารอาจมีผลตอบแทนสูง แต่ก็มีความเสี่ยงที่สูงเช่นกัน ผู้ลงทุนควรทำความเข้าใจเกี่ยวกับลักษณะของตราสาร รวมถึงวิเคราะห์ความเสี่ยงและความสามารถในการชำระหนี้ของผู้ออกตราสารก่อนตัดสินใจลงทุน

คำเตือนและข้อมูลแจ้งเตือนอื่น

- การอนุมัติจากสำนักงาน ก.ล.ด. ไม่ได้หมายความว่าแนะนำให้ลงทุน ประกันการชำระหนี้ ผลตอบแทน เงินต้น หรือรับรองความถูกต้องของข้อมูล
- ข้อมูลสรุปนี้เป็นส่วนหนึ่งของหนังสือชี้ชวน (Filing) ซึ่งเป็นเพียงข้อมูลสรุปเกี่ยวกับการเสนอขาย ลักษณะและความเสี่ยงของหลักทรัพย์และบริษัทที่ออกและเสนอขายหลักทรัพย์ ดังนั้น ผู้ลงทุนต้องวิเคราะห์ความเสี่ยงและศึกษาข้อมูลจากหนังสือชี้ชวน (Filing)
- ผู้ออกหุ้นกู้ไม่มีประวัติการผิดนัดชำระหนี้ดอกเบี้ยหรือเงินต้นของตราสารหนี้ หรือผิดนัดชำระหนี้เงินกู้ยืมจากธนาคารพาณิชย์ บริษัทเงินทุน บริษัทเครดิตฟองซิเอร์ หรือสถาบันการเงินที่มีกฎหมายเฉพาะจัดตั้งขึ้น โดยดูประวัติย้อนหลัง 3 ปีจากผู้ออกตราสาร ข้อมูลเครดิตแห่งชาติ และงบการเงินที่ตรวจสอบโดยผู้สอบบัญชีที่ได้รับอนุญาต
- บริษัทหลักทรัพย์ ทรินิตี้ จำกัด (ในฐานะผู้แทนผู้ถือหุ้นกู้และผู้จัดการการจัดจำหน่าย) มีสถานะเป็นบริษัทย่อยของบริษัท ทรินิตี้ วัฒนา จำกัด (มหาชน) ผู้ออกหุ้นกู้ ซึ่งอาจทำให้เกิดความขัดแย้งทางผลประโยชน์ในการปฏิบัติหน้าที่ผู้แทนผู้ถือหุ้นกู้ และผู้จัดจำหน่าย
- หุ้นกู้ที่เสนอขายในครั้งนี้ มี 3 ชุดดังนี้ (1) หุ้นกู้ชุดที่ 1 อายุ 11 เดือน 18 วัน อัตราดอกเบี้ยคงที่ 3.40% ต่อปี (2) หุ้นกู้ชุดที่ 2 อายุ 1 ปี 3 เดือน 4 วัน อัตราดอกเบี้ยคงที่ 3.75% ต่อปี (3) หุ้นกู้ชุดที่ 3 อายุ 1 ปี 6 เดือน อัตราดอกเบี้ยคงที่ 3.80% ต่อปีและผู้ออกหุ้นกู้ไม่ได้จัดอันดับความน่าเชื่อถือ โดยหุ้นกู้แต่ละชุดมีระดับความเสี่ยงของหุ้นกู้ที่แตกต่างกัน หุ้นกู้ที่มีอายุมากกว่าจะมีระดับความเสี่ยงที่สูงกว่า



Factsheet

บริษัท ทรินิตี้ วัฒนา จำกัด (มหาชน)

ประกอบธุรกิจหลักคือการลงทุนในกิจการ (Holding Company) และให้กู้ยืมระยะสั้นโดยมีบริษัทหลักทรัพย์ ทรินิตี้ จำกัด เป็นบริษัทแกน สถานะการเป็นบริษัทจดทะเบียนในตลาดหลักทรัพย์แห่งประเทศไทย (listed) : เป็น ไม่เป็น
เสนอขายหุ้นกู้ระยะยาว ชนิดระบุชื่อผู้ถือ ประเภทไม่ด้อยสิทธิ ไม่มีประกัน และมีผู้แทนผู้ถือหุ้นกู้
"หุ้นกู้ของบริษัท ทรินิตี้ วัฒนา จำกัด (มหาชน) ครั้งที่ 2/2566 (ชุดที่ 2) ครบกำหนดไถ่ถอนปี พ.ศ. 2567" ("หุ้นกู้ชุดที่ 2")
เสนอขายระหว่างวันที่ 31 พฤษภาคม และ 1 – 2 มิถุนายน พ.ศ. 2566

ลักษณะตราสาร

อายุ	1 ปี 3 เดือน 4 วัน
อัตราดอกเบี้ย	คงที่ 3.75% ต่อปี
งวดการชำระดอกเบี้ย	จ่ายดอกเบี้ยทุกๆ 3 เดือน
มูลค่าการเสนอขายรวม	ไม่เกิน 200 ล้านบาท
ผู้แทนผู้ถือหุ้นกู้	บริษัทหลักทรัพย์ ทรินิตี้ จำกัด
วัตถุประสงค์การใช้เงิน	เพื่อชำระคืนหนี้จากการออกตราสารหนี้ของบริษัทจำนวน 400.5 ล้านบาท และเป็นเงินทุนหมุนเวียนในการดำเนินกิจการจำนวน 249.5 ล้านบาท (หุ้นกู้ที่เสนอขายในครั้งนี้มี 3 ชุด มูลค่ารวมการเสนอขายไม่เกิน 650 ล้านบาท)

อันดับความน่าเชื่อถือ

-ไม่มีการจัดอันดับความน่าเชื่อถือ-

รายละเอียดสำคัญอื่น

วันที่ออกตราสาร	6 มิถุนายน พ.ศ. 2566
วันที่ครบกำหนดอายุ	10 กันยายน พ.ศ. 2567
ประเภทการเสนอขาย	ผู้ลงทุนสถาบัน ผู้ลงทุนรายใหญ่พิเศษ และ/หรือ ผู้ลงทุนรายใหญ่
ผู้จัดจำหน่าย	บริษัทหลักทรัพย์ ทรินิตี้ จำกัด
นายทะเบียนหุ้นกู้	บริษัท ทรินิตี้ วัฒนา จำกัด (มหาชน)

อัตราส่วนทางการเงินที่สำคัญของผู้ออก

อัตราส่วนทางการเงิน	ค่าเฉลี่ยอุตสาหกรรม (ล่าสุด)	ปี 2565	ปี 2564	ปี 2563
เงินกองทุนสภาพคล่องสุทธิต่อหนี้สินทั่วไปและทรัพย์สินที่ต้องวางเป็นประกัน (NCR) (ร้อยละ) ¹	N/A	38.65	40.69	38.01
อัตราส่วนสภาพคล่อง (current ratio) (เท่า) ¹	N/A	1.45	1.51	1.59
ความสามารถในการชำระดอกเบี้ย (interest coverage ratio : ICR) (เท่า) ¹	N/A	3.22	5.06	4.25
หนี้สินที่มีภาระดอกเบี้ยต่อกำไรก่อนดอกเบี้ยจ่าย ภาษีเงินได้ ค่าเสื่อมราคาและค่าตัดจำหน่าย (IBD to EBITDA ratio) (เท่า) ²	N/A	12.74	8.74	11.17
ความสามารถในการชำระภาระผูกพัน (debt service coverage ratio : DSCR) (เท่า) ¹	N/A	0.09	0.13	0.11
หนี้สินที่มีภาระดอกเบี้ยต่อส่วนของผู้ถือหุ้นรวม (interest bearing debt to equity : IBD/E ratio) (เท่า) ²	N/A	2.76	2.17	1.80
อัตราผลตอบแทนจากสินทรัพย์ (ROA) (ร้อยละ)	N/A	4.91	6.85	4.57

¹ ยิ่งสูงยิ่งแสดงถึงความสามารถในการชำระคืนสูง

² ยิ่งสูงยิ่งแสดงถึงหนี้สินที่ลดลง

ข้อกำหนดในการดำรงอัตราส่วนทางการเงิน

-ไม่มีข้อกำหนดในการดำรงอัตราส่วนทางการเงิน-

ผลตอบแทนของตราสารรุ่นอื่นในตลาด (YTM)

-ไม่มีข้อมูล-

ระดับความเสี่ยง

(พิจารณาจากอายุตราสารและอันดับความน่าเชื่อถือ)



ความเสี่ยงของผู้ออก

ความเสี่ยงด้านการชำระหนี้ตามตัวแลกเงินและหุ้นกู้

ความเสี่ยงที่บริษัทฯ มีสภาพคล่องไม่เพียงพอที่จะนำเงินมาชำระหนี้ที่ครบกำหนดตามตัวแลกเงินและหุ้นกู้ โดย ณ 31 ธ.ค. 2565 บริษัทฯ มีหนี้สินที่มีภาระดอกเบี้ยต่อกำไรก่อนดอกเบี้ยจ่าย ภาษีเงินได้ ค่าเสื่อมราคา และค่าตัดจำหน่าย (interest bearing debt to EBITDA ratio) เท่ากับ 12.74 เท่า โดยมีหนี้สินที่มีภาระดอกเบี้ย 4,815.34 ล้านบาท ซึ่งสัดส่วนหลักเป็นหนี้สินที่ครบกำหนดชำระภายใน 1 ปี 4,044.09 ล้านบาท ในกรณีที่บริษัทฯ ไม่ได้ ออกและเสนอขายตราสารหนี้ บริษัทฯ ยังคงมีสภาพคล่องจากแหล่งเงินทุนอื่นอีก ได้แก่ วงเงินกู้ยืมจากสถาบันการเงินที่ยังไม่ได้เบิกถอน 935 ล้านบาท การขายเงินลงทุนในหลักทรัพย์จดทะเบียนหรือตราสารหนี้ที่มีสภาพคล่อง 852.08 ล้านบาท รวมถึงเงินให้กู้ยืมระยะสั้นที่สามารถเรียกคืนได้ 1,125.56 ล้านบาท รวมทั้งสิ้น 2,912.64 ล้านบาท

ความเสี่ยงจากการให้สินเชื่อและการผิดนัดชำระเงินของลูกค้า

บริษัทฯ มีความเสี่ยงด้านการให้สินเชื่อแก่ลูกค้า ทั้งที่เป็นลูกหนี้เงินสดซึ่งจะชำระราคาภายใน 2 วันทำการจากวันที่ซื้อ และลูกหนี้เงินให้กู้ยืม ในระหว่างเดือน พ.ย. 2565 ลูกค้านของบริษัททยอยรายหนึ่งได้กระทำการฉ้อโกง ส่งผลให้บริษัทฯ ได้รับความเสียหายจากการที่ต้องชำระค่าหลักทรัพย์ให้กับบริษัทหลักทรัพย์ผู้ขายแทนลูกหนี้ซึ่งผิดนัดชำระหนี้เป็นจำนวนเงิน 479 ล้านบาท ผู้บริหารของบริษัทฯ ทยอยได้พิจารณาจากข้อเท็จจริง และความคับหนานในการดำเนินคดีของหน่วยงานต่างๆ ที่เกี่ยวข้องแล้วเห็นว่าการตั้งค่าเผื่อผลขาดทุนด้านเครดิตจะส่งผลเสียต่อรูปคดีในการขอความคุ้มครองสิทธิจากการกระทำผิดมูลฐานที่บริษัทฯ ทยอยได้ยื่นคำร้องขอคุ้มครองสิทธิเนื่องจากจะทำให้เขาใจว่าบริษัทฯ ทยอยยอมรับในธุรกรรมและความเสียหายที่เกิดขึ้น บริษัทฯ ทยอยจึงมิได้บันทึกค่าเผื่อผลขาดทุนด้านเครดิตที่คาดว่าจะเกิดขึ้นสำหรับลูกหนี้ดังกล่าวเนื่องจากเชื่อว่ามีโอกาสสูงที่รายการที่เกิดขึ้นดังกล่าวจะถูกลูกค้ายกเลิกเป็นโมฆะเสมือนไม่มีการทำนิติกรรมดังกล่าวและความเสียหายดังกล่าวจะได้รับคืนเต็มจำนวน

อย่างไรก็ตาม หากมีการตั้งค่าเผื่อผลขาดทุนด้านเครดิต จะส่งผลให้สินทรัพย์และกำไรของบริษัทฯ ลดลง แต่จะไม่ส่งผลกระทบต่อสภาพคล่องและเงินกองทุนสภาพคล่องสุทธิของบริษัทฯ แต่อย่างใด เนื่องจากไม่ได้นับรวมคำนวณเป็นสินทรัพย์สภาพคล่องอยู่แล้ว

ความเสี่ยงด้านการผูกพันและหนี้สินที่อาจเกิดขึ้น

บริษัทฯ มีการรับประกันตราสารหนี้ของบริษัท ทรินิตี้ โฮลดิ้ง จำกัด ซึ่งเป็นบริษัทรวมค่า จำนวนรวม 700 ล้านบาท โดยจะสิ้นสุดระยะเวลาการรับประกันหุ้นกู้จำนวน 300 ล้านบาท ในวันที่ 10 ส.ค. 2566 และจำนวน 400 ล้านบาท ในวันที่ 10 มิ.ย. 2567 จึงมีความเสี่ยงที่อาจส่งผลกระทบต่อสภาพคล่องและความสามารถในการชำระหนี้ หากผู้ออกตราสารหนี้ดังกล่าว เกิดการผิดนัดชำระ

ความเสี่ยงจากการพึ่งพิงแหล่งเงินทุนจากการออกตราสารหนี้เป็นหลัก

บริษัทฯ ใช้แหล่งเงินทุนในการดำเนินและขยายธุรกิจจากการออกตราสารหนี้เป็นสัดส่วนหลัก จึงทำให้มีความเสี่ยงเรื่องการพึ่งพิงแหล่งเงินทุนจากการออกตราสารหนี้ หากบริษัทฯ ไม่สามารถออกตราสารหนี้ได้ตามที่คาดการณ์ บริษัทฯ อาจมีความเสี่ยงเกี่ยวกับสภาพคล่องในการดำเนินธุรกิจ

ความเสี่ยงจากการที่บริษัทฯ ไม่ได้กำหนดให้มีอัตราส่วนทางการเงินที่ตรงต่าง (Financial Covenant) ไว้ในข้อกำหนดสิทธิ

บริษัทฯ ไม่ได้กำหนดให้มีอัตราส่วนทางการเงินที่ตรงต่างไว้ในข้อกำหนดสิทธิ ซึ่งบริษัทฯ อาจก่อหนี้เพิ่มได้หากอัตราดอกเบี้ยในตลาดเอื้ออำนวย ซึ่งจะส่งผลให้บริษัทฯ มีภาระหนี้สินเพิ่มขึ้นและอาจส่งผลกระทบต่อความสามารถในการชำระหนี้

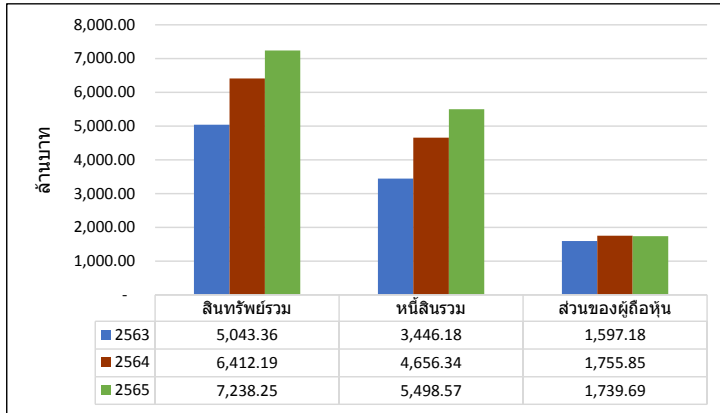
(รายละเอียดตามแบบ Filing ส่วนที่ 3.2.2 การบริหารจัดการความเสี่ยง)

หนังสือชี้ชวน
(filing)
SCAN HERE*

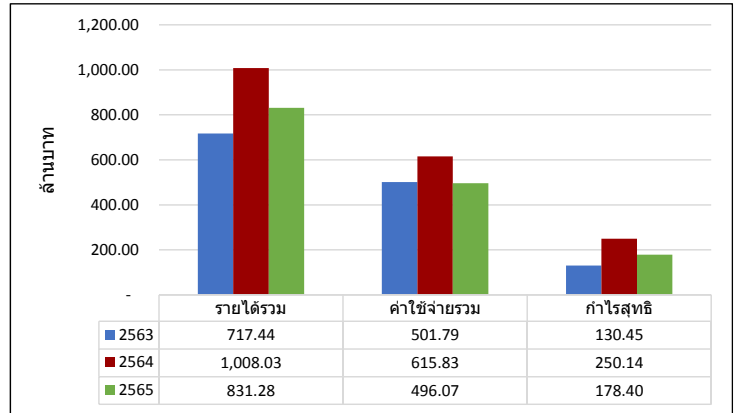


สรุปฐานะการเงินและผลการดำเนินงานตามงบการเงินรวมย้อนหลัง 2 ปีและตั้งแต่ไตรมาส 1 ถึงไตรมาสล่าสุดหรือเท่าที่มีผลการดำเนินงานจริง

งบแสดงฐานะการเงิน



งบกำไรขาดทุน

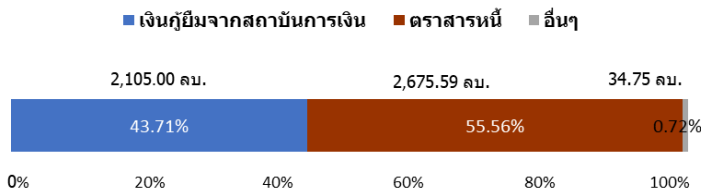


หมายเหตุ:

รายได้รวม หมายถึง รายได้รวมตามงบการเงิน ซึ่งรวมส่วนแบ่งกำไร (ขาดทุน) จากเงินลงทุนในบริษัทร่วมและเงินลงทุนในการร่วมค้า ค่าใช้จ่ายรวม หมายถึง ค่าใช้จ่ายรวมตามงบการเงิน โดยไม่นับรวมต้นทุนทางการเงินและภาษีเงินได้

สัดส่วนหนี้ที่มีภาระดอกเบี้ยของผู้ออก

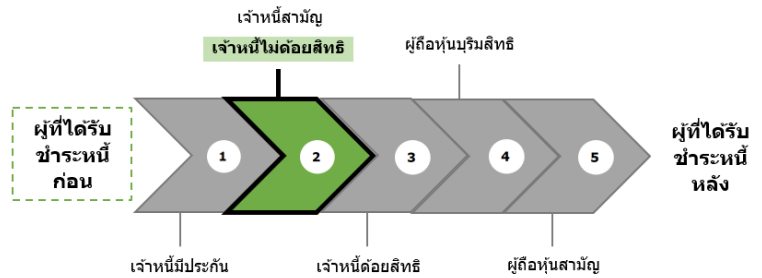
วันที่ 31 ธันวาคม 2565



*รายการอื่น ได้แก่ หนี้สินตามสัญญาเช่า

ลำดับการได้รับชำระหนี้

เมื่อผู้ออกถูกพิทักษ์ทรัพย์ ถูกศาลพิพากษาให้ล้มละลาย หรือมีการชำระบัญชีเพื่อการเลิกบริษัท



ลักษณะพิเศษและความเสี่ยงสำคัญของตราสาร

ลักษณะพิเศษของตราสาร : ไม่มี
ความเสี่ยงสำคัญของตราสาร :

- เนื่องจากตลาดตราสารหนี้ในประเทศไทยมีสภาพคล่องต่ำ การขายตราสารก่อนครบกำหนดไถ่ถอนในตลาดรองนั้นอาจจะได้รับมูลค่าเสนอขายตราสารลดลงหรือเพิ่มขึ้นได้ โดยขึ้นอยู่กับสถานะและความต้องการของตลาดในขณะนั้น นอกจากนี้ ผู้ถือหุ้นก็จะไม่สามารถขายหรือโอนหุ้นให้แก่บุคคลใดๆ โดยทั่วไปได้ แต่จะถูกจำกัดให้ขายหรือโอนหุ้นได้เฉพาะภายในกลุ่มผู้ลงทุนสถาบัน ผู้ลงทุนรายใหญ่พิเศษ และ/หรือผู้ลงทุนรายใหญ่ เว้นแต่เป็นการโอนทางมรดก
- การลงทุนในหุ้นกู้ไม่ใช้การฝากเงิน ผู้ลงทุนอาจต้องพร้อมถือหุ้นจนครบกำหนด เนื่องจากการขายก่อนครบกำหนดอาจทำได้ยาก หรือขายได้ต่ำกว่ามูลค่าที่ตราไว้หรือราคาซื้อขาย
- ผู้ออกหุ้นกู้ไม่ได้จัดอันดับความน่าเชื่อถือ ตราสารอาจมีผลตอบแทนสูง แต่ก็มีความเสี่ยงที่สูงเช่นกัน ผู้ลงทุนควรทำความเข้าใจเกี่ยวกับลักษณะของตราสาร รวมถึงวิเคราะห์ความเสี่ยงและความสามารถในการชำระหนี้ของผู้ออกตราสารก่อนตัดสินใจลงทุน

คำเตือนและข้อมูลแจ้งเตือนอื่น

- การอนุมัติจากสำนักงาน ก.ล.ด. ไม่ได้หมายความว่าแนะนำให้ลงทุน ประกันการชำระหนี้ ผลตอบแทน เงินต้น หรือรับรองความถูกต้องของข้อมูล
- ข้อมูลสรุปนี้เป็นส่วนหนึ่งของหนังสือชี้ชวน (Filing) ซึ่งเป็นเพียงข้อมูลสรุปเกี่ยวกับการเสนอขาย ลักษณะและความเสี่ยงของหลักทรัพย์และบริษัทที่ออกและเสนอขายหลักทรัพย์ ดังนั้น ผู้ลงทุนต้องวิเคราะห์ความเสี่ยงและศึกษาข้อมูลจากหนังสือชี้ชวน (Filing)
- ผู้ออกหุ้นกู้ไม่มีประวัติการผิดนัดชำระหนี้ดอกเบี้ยหรือเงินต้นของตราสารหนี้ หรือผิดนัดชำระหนี้เงินกู้ยืมจากธนาคารพาณิชย์ บริษัทเงินทุน บริษัทเครดิตฟองซิเอร์ หรือสถาบันการเงินที่มีกฎหมายเฉพาะจัดตั้งขึ้น โดยดูประวัติย้อนหลัง 3 ปีจากผู้ออกตราสาร ข้อมูลเครดิตแห่งชาติ และงบการเงินที่ตรวจสอบโดยผู้สอบบัญชีที่ได้รับอนุญาต
- บริษัทหลักทรัพย์ ทรินิตี้ จำกัด (ในฐานะผู้แทนผู้ถือหุ้นกู้และผู้จัดการการจัดจำหน่าย) มีสถานะเป็นบริษัทย่อยของบริษัท ทรินิตี้ วัฒนา จำกัด (มหาชน) ผู้ออกหุ้นกู้ ซึ่งอาจทำให้เกิดความขัดแย้งทางผลประโยชน์ในการปฏิบัติหน้าที่ผู้แทนผู้ถือหุ้นกู้ และผู้จัดจำหน่าย
- หุ้นกู้ที่เสนอขายในครั้งนี้ มี 2 ชุดดังนี้ (1) หุ้นกู้ชุดที่ 1 อายุ 11 เดือน 18 วัน อัตราดอกเบี้ยคงที่ 3.40% ต่อปี (2) หุ้นกู้ชุดที่ 2 อายุ 1 ปี 3 เดือน 4 วัน อัตราดอกเบี้ยคงที่ 3.75% ต่อปี (3) หุ้นกู้ชุดที่ 3 อายุ 1 ปี 6 เดือน อัตราดอกเบี้ยคงที่ 3.80% และผู้ออกหุ้นกู้ไม่ได้จัดอันดับความน่าเชื่อถือ โดยหุ้นกู้แต่ละชุดมีระดับความเสี่ยงของหุ้นกู้ที่แตกต่างกัน หุ้นกู้ที่มีอายุมากกว่าจะมีระดับความเสี่ยงที่สูงกว่า



Factsheet

บริษัท ทรินิตี้ วัฒนา จำกัด (มหาชน)

ประกอบธุรกิจหลักคือการลงทุนในกิจการ (Holding Company) และให้กู้ยืมระยะสั้นโดยมีบริษัทหลักทรัพย์ ทรินิตี้ จำกัด เป็นบริษัทแกน สถานะการเป็นบริษัทจดทะเบียนในตลาดหลักทรัพย์แห่งประเทศไทย (listed) : เป็น ไม่เป็น
เสนอขายหุ้นกู้ระยะยาว ชนิดระบุชื่อผู้ถือ ประเภทไม่ด้อยสิทธิ ไม่มีประกัน และมีผู้แทนผู้ถือหุ้นกู้
"หุ้นกู้ของบริษัท ทรินิตี้ วัฒนา จำกัด (มหาชน) ครั้งที่ 2/2566 (ชุดที่ 3) ครบกำหนดไถ่ถอนปี พ.ศ. 2567" ("หุ้นกู้ชุดที่ 3")
เสนอขายระหว่างวันที่ 31 พฤษภาคม และ 1 – 2 มิถุนายน พ.ศ. 2566

ลักษณะตราสาร

อายุ	1 ปี 6 เดือน
อัตราดอกเบี้ย	คงที่ 3.80% ต่อปี
งวดการชำระดอกเบี้ย	จ่ายดอกเบี้ยทุกๆ 3 เดือน
มูลค่าการเสนอขายรวม	100 ล้านบาท และมีหุ้นกู้สำรองไม่เกิน 100 ล้านบาท รวมไม่เกิน 200 ล้านบาท
ผู้แทนผู้ถือหุ้นกู้	บริษัทหลักทรัพย์ ทรินิตี้ จำกัด
วัตถุประสงค์การใช้เงิน	เพื่อชำระคืนหนี้จากการออกตราสารหนี้ของบริษัทจำนวน 400.5 ล้านบาท และเป็นเงินทุนหมุนเวียนในการดำเนินกิจการจำนวน 249.5 ล้านบาท (หุ้นกู้ที่เสนอขายในครั้งนี้ มี 3 ชุด มูลค่ารวมการเสนอขายไม่เกิน 650 ล้านบาท)

อันดับความน่าเชื่อถือ

-ไม่มีการจัดอันดับความน่าเชื่อถือ-

รายละเอียดสำคัญอื่น

วันที่ออกตราสาร	6 มิถุนายน พ.ศ. 2566
วันที่ครบกำหนดอายุ	6 ธันวาคม พ.ศ. 2567
ประเภทการเสนอขาย	ผู้ลงทุนสถาบัน ผู้ลงทุนรายใหญ่พิเศษ และ/หรือ ผู้ลงทุนรายใหญ่
ผู้จัดจำหน่าย	บริษัทหลักทรัพย์ ทรินิตี้ จำกัด
นายทะเบียนหุ้นกู้	บริษัท ทรินิตี้ วัฒนา จำกัด (มหาชน)

อัตราส่วนทางการเงินที่สำคัญของผู้ออก

อัตราส่วนทางการเงิน	ค่าเฉลี่ยอุตสาหกรรม (ล่าสุด)	ปี 2565	ปี 2564	ปี 2563
เงินกองทุนสภาพคล่องสุทธิต่อหนี้สินทั่วไปและทรัพย์สินที่ต้องวางเป็นประกัน (NCR) (ร้อยละ) ¹	N/A	38.65	40.69	38.01
อัตราส่วนสภาพคล่อง (current ratio) (เท่า) ¹	N/A	1.45	1.51	1.59
ความสามารถในการชำระดอกเบี้ย (interest coverage ratio : ICR) (เท่า) ¹	N/A	3.22	5.06	4.25
หนี้สินที่มีภาระดอกเบี้ยต่อกำไรก่อนดอกเบี้ยจ่าย ภาษีเงินได้ ค่าเสื่อมราคาและค่าตัดจำหน่าย (IBD to EBITDA ratio) (เท่า) ²	N/A	12.74	8.74	11.17
ความสามารถในการชำระภาระผูกพัน (debt service coverage ratio : DSCR) (เท่า) ¹	N/A	0.09	0.13	0.11
หนี้สินที่มีภาระดอกเบี้ยต่อส่วนของผู้ถือหุ้นรวม (interest bearing debt to equity : IBD/E ratio) (เท่า) ²	N/A	2.76	2.17	1.80
อัตราผลตอบแทนจากสินทรัพย์ (ROA) (ร้อยละ)	N/A	4.91	6.85	4.57

¹ ยิ่งสูงยิ่งแสดงถึงความสามารถในการชำระคืนสูง

² ยิ่งสูงยิ่งแสดงถึงหนี้สินที่สูง

ข้อกำหนดในการดำรงอัตราส่วนทางการเงิน

-ไม่มีข้อกำหนดในการดำรงอัตราส่วนทางการเงิน-

ผลตอบแทนของตราสารรุ่นอื่นในตลาด (YTM)

-ไม่มีข้อมูล-

ระดับความเสี่ยง

(พิจารณาจากอายุตราสารและอันดับความน่าเชื่อถือ)



ความเสี่ยงของผู้ออก

ความเสี่ยงด้านการชำระหนี้ตามตัวแลกเงินและหุ้นกู้

ความเสี่ยงที่บริษัทฯ มีสภาพคล่องไม่เพียงพอที่จะนำมาชำระหนี้ที่ครบกำหนดตามตัวแลกเงินและหุ้นกู้ โดย ณ 31 ธ.ค. 2565 บริษัทฯ มีหนี้สินที่มีภาระดอกเบี้ยต่อกำไรก่อนดอกเบี้ยจ่าย ภาษีเงินได้ ค่าเสื่อมราคา และค่าตัดจำหน่าย (interest bearing debt to EBITDA ratio) เท่ากับ 12.74 เท่า โดยมีหนี้สินที่มีภาระดอกเบี้ย 4,815.34 ล้านบาท ซึ่งสัดส่วนหลักเป็นหนี้สินที่ครบกำหนดชำระภายใน 1 ปี 4,044.09 ล้านบาท ในกรณีที่บริษัทฯ ไม่ได้ ออกและเสนอขายตราสารหนี้ บริษัทฯ ยังคงมีสภาพคล่องจากแหล่งเงินทุนอื่นอีก ได้แก่ วงเงินกู้ยืมจากสถาบันการเงินที่ยังไม่ได้เบิกถอน 935 ล้านบาท การขายเงินลงทุนในหลักทรัพย์จดทะเบียนหรือตราสารหนี้ที่มีสภาพคล่อง 852.08 ล้านบาท รวมถึงเงินให้กู้ยืมระยะสั้นที่สามารถเรียกคืนได้ 1,125.56 ล้านบาท รวมทั้งสิ้น 2,912.64 ล้านบาท

ความเสี่ยงจากการให้สินเชื่อและการผิดนัดชำระเงินของลูกค้า

บริษัทฯ มีความเสี่ยงด้านการให้สินเชื่อแก่ลูกค้า ทั้งที่เป็นลูกหนี้เงินสดซึ่งจะชำระราคาภายใน 2 วันทำการจากวันที่ซื้อ และลูกหนี้เงินให้กู้ยืม ในระหว่างเดือน พ.ย. 2565 ลูกค้านของบริษัททยอยรายหนึ่งได้กระทำการฉ้อโกง ส่งผลให้บริษัทฯ ได้รับความเสียหายจากการที่ต้องชำระค่าหลักทรัพย์ให้กับบริษัทหลักทรัพย์ผู้ขายแทนลูกหนี้ซึ่งผิดนัดชำระหนี้เป็นจำนวนเงิน 479 ล้านบาท ผู้บริหารของบริษัทฯ ทยอยได้พิจารณาจากข้อเท็จจริง และความคืบหน้าในการดำเนินคดีของหน่วยงานต่างๆ ที่เกี่ยวข้องแล้วเห็นว่าการตั้งค่าเผื่อผลขาดทุนด้านเครดิตจะส่งผลเสียต่อรูปคดีในการขอความคุ้มครองสิทธิจากการกระทำผิดมูลฐานที่บริษัทฯ ทยอยได้ยื่นคำร้องขอคุ้มครองสิทธิเนื่องจากจะทำให้เขาใจว่าบริษัทฯ ทยอยยอมรับในธุรกรรมและความเสียหายที่เกิดขึ้น บริษัทฯ ทยอยจึงมิได้บันทึกค่าเผื่อผลขาดทุนด้านเครดิตที่คาดว่าจะเกิดขึ้นสำหรับลูกหนี้ดังกล่าวเนื่องจากเชื่อว่ามีโอกาสสูงที่รายการที่เกิดขึ้นดังกล่าวจะถูกยกเลิกเป็นโมฆะเสมือนไม่มีการทำนิติกรรมดังกล่าวและความเสียหายดังกล่าวจะได้รับคืนเต็มจำนวน

อย่างไรก็ตาม หากมีการตั้งค่าเผื่อผลขาดทุนด้านเครดิต จะส่งผลให้สินทรัพย์และกำไรของบริษัทฯ ลดลง แต่จะไม่ส่งผลกระทบต่อสภาพคล่องและเงินกองทุนสภาพคล่องสุทธิของบริษัทฯ แต่อย่างไร เนื่องจากไม่ได้นับรวมคำนวณเป็นสินทรัพย์สภาพคล่องอยู่แล้ว

ความเสี่ยงด้านภาระผูกพันและหนี้สินที่อาจเกิดขึ้น

บริษัทฯ มีการรับประกันตราสารหนี้ของบริษัท ทรินิตี้ โฮลดิ้ง จำกัด ซึ่งเป็นบริษัทรวมค่า จำนวนรวม 700 ล้านบาท โดยจะสิ้นสุดระยะเวลาการรับประกันหุ้นกู้จำนวน 300 ล้านบาท ในวันที่ 10 ส.ค. 2566 และจำนวน 400 ล้านบาท ในวันที่ 10 มิ.ย. 2567 จึงมีความเสี่ยงที่อาจส่งผลกระทบต่อสภาพคล่องและความสามารถในการชำระหนี้ หากผู้ออกตราสารหนี้ดังกล่าว เกิดการผิดนัดชำระ

ความเสี่ยงจากการพึ่งพิงแหล่งเงินทุนจากการออกตราสารหนี้เป็นหลัก

บริษัทฯ ใช้นำแหล่งเงินทุนในการดำเนินและขยายธุรกิจจากการออกตราสารหนี้เป็นสัดส่วนหลัก จึงทำให้มีความเสี่ยงเรื่องการพึ่งพิงแหล่งเงินทุนจากการออกตราสารหนี้ หากบริษัทฯ ไม่สามารถออกตราสารหนี้ได้ตามที่คาดการณ์ บริษัทฯ อาจมีความเสี่ยงเกี่ยวกับสภาพคล่องในการดำเนินธุรกิจ

ความเสี่ยงจากการที่บริษัทฯ ไม่ได้กำหนดให้มีอัตราส่วนทางการเงินที่ตรงต่าง (Financial Covenant) ไว้ในข้อกำหนดสิทธิ

บริษัทฯ ไม่ได้กำหนดให้มีอัตราส่วนทางการเงินที่ตรงต่างไว้ในข้อกำหนดสิทธิ ซึ่งบริษัทฯ อาจก่อหนี้เพิ่มได้หากอัตราดอกเบี้ยในตลาดเอื้ออำนวย ซึ่งจะส่งผลให้บริษัทฯ มีภาระหนี้สินเพิ่มขึ้นและอาจส่งผลกระทบต่อความสามารถในการชำระหนี้

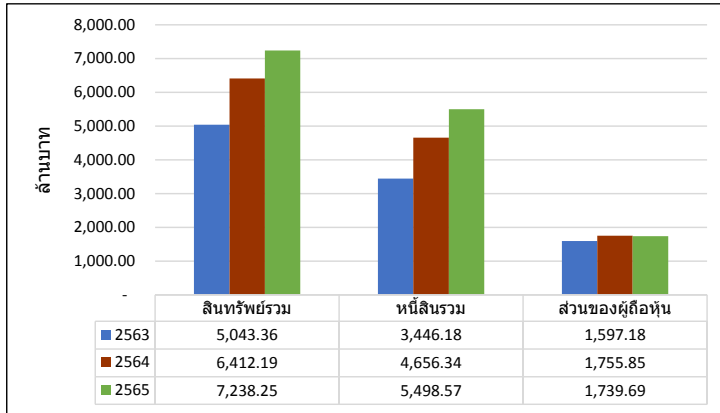
(รายละเอียดตามแบบ Filing ส่วนที่ 3.2.2 การบริหารจัดการความเสี่ยง)

หนังสือชี้ชวน
(filing)
SCAN HERE*

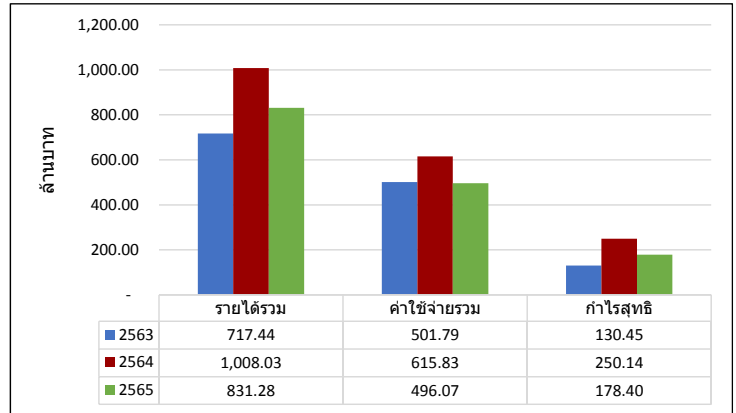


สรุปฐานะการเงินและผลการดำเนินงานตามงบการเงินรวมย้อนหลัง 2 ปีและตั้งแต่ไตรมาส 1 ถึงไตรมาสล่าสุดหรือเท่าที่มีผลการดำเนินงานจริง

งบแสดงฐานะการเงิน



งบกำไรขาดทุน

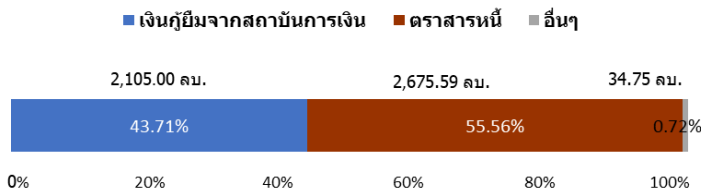


หมายเหตุ:

รายได้รวม หมายถึง รายได้รวมตามงบการเงิน ซึ่งรวมส่วนแบ่งกำไร (ขาดทุน) จากเงินลงทุนในบริษัทร่วมและเงินลงทุนในการร่วมค้า ค่าใช้จ่ายรวม หมายถึง ค่าใช้จ่ายรวมตามงบการเงิน โดยไม่นับรวมต้นทุนทางการเงินและภาษีเงินได้

สัดส่วนหนี้ที่มีภาระดอกเบี้ยของผู้ออก

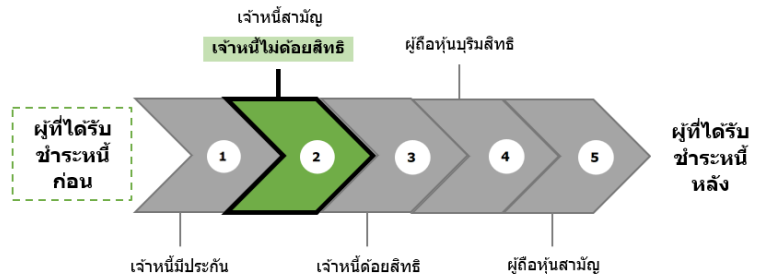
วันที่ 31 ธันวาคม 2565



*รายการอื่น ได้แก่ หนี้สินตามสัญญาเช่า

ลำดับการได้รับชำระหนี้

เมื่อผู้ออกถูกพิทักษ์ทรัพย์ ถูกศาลพิพากษาให้ล้มละลาย หรือมีการชำระบัญชีเพื่อการเลิกบริษัท



ลักษณะพิเศษและความเสี่ยงสำคัญของตราสาร

ลักษณะพิเศษของตราสาร : ไม่มี
ความเสี่ยงสำคัญของตราสาร :

- เนื่องจากตลาดตราสารหนี้ในประเทศไทยมีสภาพคล่องต่ำ การขายตราสารก่อนครบกำหนดไถ่ถอนในตลาดรองนั้นอาจจะได้รับมูลค่าเสนอขายตราสารลดลงหรือเพิ่มขึ้นได้ โดยขึ้นอยู่กับสถานะและความต้องการของตลาดในขณะนั้น นอกจากนี้ ผู้ถือหุ้นก็จะไม่สามารถขายหรือโอนหุ้นให้แก่บุคคลใดๆ โดยทั่วไปได้ แต่จะถูกจำกัดให้ขายหรือโอนหุ้นได้เฉพาะภายในกลุ่มผู้ลงทุนสถาบัน ผู้ลงทุนรายใหญ่พิเศษ และ/หรือผู้ลงทุนรายใหญ่ เว้นแต่เป็นการโอนทางมรดก
- การลงทุนในหุ้นกู้ไม่ใช้การฝากเงิน ผู้ลงทุนอาจต้องพร้อมถือหุ้นจนครบกำหนด เนื่องจากการขายก่อนครบกำหนดอาจทำได้ยาก หรือขายได้ต่ำกว่ามูลค่าที่ตราไว้หรือราคาซื้อขาย
- ผู้ออกหุ้นกู้ไม่ได้จัดอันดับความน่าเชื่อถือ ตราสารอาจมีผลตอบแทนสูง แต่ก็มีความเสี่ยงที่สูงเช่นกัน ผู้ลงทุนควรทำความเข้าใจเกี่ยวกับลักษณะของตราสาร รวมถึงวิเคราะห์ความเสี่ยงและความสามารถในการชำระหนี้ของผู้ออกตราสารก่อนตัดสินใจลงทุน

คำเตือนและข้อมูลแจ้งเตือนอื่น

- การอนุมัติจากสำนักงาน ก.ล.ด. ไม่ได้หมายความว่าแนะนำให้ลงทุน ประกันการชำระหนี้ ผลตอบแทน เงินต้น หรือรับรองความถูกต้องของข้อมูล
- ข้อมูลสรุปนี้เป็นส่วนหนึ่งของหนังสือชี้ชวน (Filing) ซึ่งเป็นเพียงข้อมูลสรุปเกี่ยวกับการเสนอขาย ลักษณะและความเสี่ยงของหลักทรัพย์และบริษัทที่ออกและเสนอขายหลักทรัพย์ ดังนั้น ผู้ลงทุนต้องวิเคราะห์ความเสี่ยงและศึกษาข้อมูลจากหนังสือชี้ชวน (Filing)
- ผู้ออกหุ้นกู้ไม่มีประวัติการผิดนัดชำระหนี้ดอกเบี้ยหรือเงินต้นของตราสารหนี้ หรือผิดนัดชำระหนี้เงินกู้ยืมจากธนาคารพาณิชย์ บริษัทเงินทุน บริษัทเครดิตฟองซิเอร์ หรือสถาบันการเงินที่มีกฎหมายเฉพาะจัดตั้งขึ้น โดยดูประวัติย้อนหลัง 3 ปีจากผู้ออกตราสาร ข้อมูลเครดิตแห่งชาติ และงบการเงินที่ตรวจสอบโดยผู้สอบบัญชีที่ได้รับอนุญาต
- บริษัทหลักทรัพย์ ทรินิตี้ จำกัด (ในฐานะผู้แทนผู้ถือหุ้นกู้และผู้จัดการการจัดจำหน่าย) มีสถานะเป็นบริษัทย่อยของบริษัท ทรินิตี้ วัฒนา จำกัด (มหาชน) ผู้ออกหุ้นกู้ ซึ่งอาจทำให้เกิดความขัดแย้งทางผลประโยชน์ในการปฏิบัติหน้าที่ผู้แทนผู้ถือหุ้นกู้ และผู้จัดจำหน่าย
- หุ้นกู้ที่เสนอขายในครั้งนี้ มี 3 ชุดดังนี้ (1) หุ้นกู้ชุดที่ 1 อายุ 11 เดือน 18 วัน อัตราดอกเบี้ยคงที่ 3.40% ต่อปี (2) หุ้นกู้ชุดที่ 2 อายุ 1 ปี 3 เดือน 4 วัน อัตราดอกเบี้ยคงที่ 3.75% ต่อปี (3) หุ้นกู้ชุดที่ 3 อายุ 1 ปี 6 เดือน อัตราดอกเบี้ยคงที่ 3.80% ต่อปีและผู้ออกหุ้นกู้ไม่ได้จัดอันดับความน่าเชื่อถือ โดยหุ้นกู้แต่ละชุดมีระดับความเสี่ยงของหุ้นกู้ที่แตกต่างกัน หุ้นกู้ที่มีอายุมากกว่าจะมีระดับความเสี่ยงที่สูงกว่า